



# > RETOMAS DE RESÍDUOS DE EMBALAGENS



## Janeiro 2022



sociedade  
**pontoverde**



Tabela 1 - Resultados da recolha seletiva (t)

CLUSTER	SGRU	Vidro	Papel/Cartão			Plástico							Metal			Madeira	Total
			Papel/Cartão	ECAL	Total	EPS	Filme	PEAD	PET	Outros	Mistos	Total	Aço	Alumínio	Total		
A	Águas e Resíduos da Madeira	428,2	226,5	22,4	248,9	0,0	21,3	25,5	19,7	0,0	14,9	81,4	0,0	0,0	0,0	0,0	758,5
	Ambilital	140,6	111,3	24,5	135,8	0,0	20,9	0,0	22,1	0,0	0,0	43,0	0,0	0,0	0,0	0,0	319,4
	Amcal	59,8	21,1	0,0	21,1	0,0	0,0	0,0	13,0	17,3	0,0	30,4	0,0	0,0	0,0	0,0	111,3
	Ecobeirão	325,9	193,7	23,9	217,6	0,0	22,9	29,2	23,3	0,0	23,0	98,3	22,6	0,0	22,6	0,0	664,4
	Ecolezíria	88,5	117,6	0,0	117,6	0,5	23,1	0,0	25,2	7,9	0,0	56,8	0,0	8,9	8,9	0,0	271,8
	Equiambi (Graciosa)	24,5	0,0	0,0	0,0	0,0	0,0	0,0	8,4	0,0	0,0	8,4	0,0	0,0	0,0	0,0	32,9
	Equiambi (S. Jorge)	44,1	0,0	0,0	0,0	0,0	0,0	0,0	0,0	0,0	0,0	0,0	0,0	0,0	0,0	0,0	44,1
	Musami (S. Miguel)	201,3	259,4	0,0	259,4	0,0	26,0	0,0	31,7	0,0	0,0	57,7	19,3	0,0	19,3	0,0	537,6
	Resiaçores (Corvo)	0,0	0,0	0,0	0,0	0,0	0,0	0,0	0,0	0,0	0,0	0,0	0,0	0,0	0,0	0,0	0,0
	Resiaçores (Faial)	0,0	0,0	0,0	0,0	0,0	-4,5	0,0	11,1	0,0	0,0	6,5	0,0	0,0	0,0	0,0	6,5
	Resiaçores (Flores)	0,0	0,0	0,0	0,0	0,0	0,0	0,0	0,0	0,0	0,0	0,0	0,0	0,0	0,0	0,0	0,0
	Resiaçores (Pico)	44,4	24,8	22,9	47,7	0,0	0,0	0,0	0,0	0,0	0,0	0,0	0,0	0,0	0,0	0,0	92,1
	Resiaçores (Santa Maria)	0,0	22,2	0,0	22,2	0,0	13,3	0,0	0,0	0,0	40,0	53,2	0,0	0,0	0,0	12,4	87,8
	Resiaçores (Terceira)	211,1	77,7	0,0	77,7	2,2	0,0	0,0	0,0	0,0	16,6	18,7	0,0	0,0	0,0	0,0	307,6
	Resialentejo	145,4	179,9	22,3	202,3	0,0	19,1	10,0	32,4	20,3	13,3	95,0	40,1	4,7	44,8	0,0	487,5
	Resíduos do Nordeste	84,3	56,1	0,0	56,1	1,4	22,1	0,0	16,3	0,0	0,0	39,8	0,0	0,0	0,0	0,0	180,3
	Resiestrela	120,8	119,6	0,0	119,6	0,0	0,0	11,5	10,3	0,0	0,0	21,8	0,0	0,0	0,0	0,0	262,2
Valnor	245,2	244,2	0,0	244,2	1,1	40,3	24,5	22,0	0,0	14,2	102,1	20,8	10,9	31,7	0,0	623,3	
Valorminho	111,7	104,4	0,0	104,4	0,5	20,1	0,0	0,0	0,0	0,0	20,7	0,0	0,0	0,0	0,0	236,8	
B	Ambisousa	386,2	265,0	0,0	265,0	2,6	19,4	0,0	22,1	0,0	0,0	44,1	0,0	0,0	0,0	0,0	695,3
	Braval	581,8	166,0	22,5	188,5	1,7	20,7	15,5	23,2	0,0	25,6	86,7	22,0	0,0	22,0	0,0	878,9
	Gesamb	197,4	180,1	0,0	180,1	0,8	0,0	0,0	0,0	0,0	0,8	0,0	0,0	0,0	0,0	0,0	378,3
	Resulima	672,2	250,4	0,0	250,4	2,8	20,7	0,0	22,5	0,0	0,0	46,1	0,0	0,0	0,0	0,0	968,7
	RSTJ	195,1	145,8	24,6	170,4	0,9	23,7	12,7	29,8	9,9	84,1	161,1	29,7	-0,4	29,3	0,0	556,0
	Valorlis	407,2	252,3	0,0	252,3	1,0	24,8	13,6	35,1	0,0	52,3	126,9	20,0	5,6	25,6	0,0	811,9
C	Algar	1.038,9	596,7	0,0	596,7	2,8	41,0	49,8	47,5	0,0	58,0	199,2	0,0	0,0	0,0	1.834,8	
	Amarsul	992,7	639,6	71,1	710,7	0,0	51,6	15,2	47,5	0,0	282,0	396,2	49,5	0,0	49,5	0,0	2.149,1
	Ersuc	1.505,1	703,6	96,6	800,2	1,6	120,8	44,7	82,3	0,0	147,0	396,4	54,0	6,3	60,3	0,0	2.762,0
	Resinorte	1.277,3	418,7	24,4	443,1	3,1	125,0	24,5	84,0	0,0	66,1	302,7	29,8	9,0	38,8	0,0	2.061,8
	Suldouro	746,6	403,2	24,4	427,5	0,0	0,0	28,6	39,5	0,0	23,4	91,5	20,5	0,0	20,5	0,0	1.286,1
D	Lipor	1.694,1	1.256,7	93,1	1.349,8	2,1	121,5	69,2	172,4	10,2	213,4	588,7	39,0	15,3	54,2	0,0	3.686,9
	Tratolixo	983,3	409,1	24,2	433,4	0,6	22,1	30,6	79,7	0,0	239,1	372,1	21,7	-0,2	21,4	0,0	1.810,2
	Valorsul	2.195,7	1.682,3	117,9	1.800,2	0,5	86,9	73,3	150,4	0,0	552,8	863,9	68,8	18,1	86,8	0,0	4.946,7
<b>TOTAL</b>		<b>15.149,4</b>	<b>9.128,2</b>	<b>614,9</b>	<b>9.743,1</b>	<b>26,2</b>	<b>902,8</b>	<b>478,3</b>	<b>1.071,3</b>	<b>65,6</b>	<b>1.865,8</b>	<b>4.410,0</b>	<b>457,7</b>	<b>78,0</b>	<b>535,8</b>	<b>12,4</b>	<b>29.850,7</b>



# > RETOMAS DE RESÍDUOS DE EMBALAGENS



## Janeiro 2022



sociedade **pontoverde**



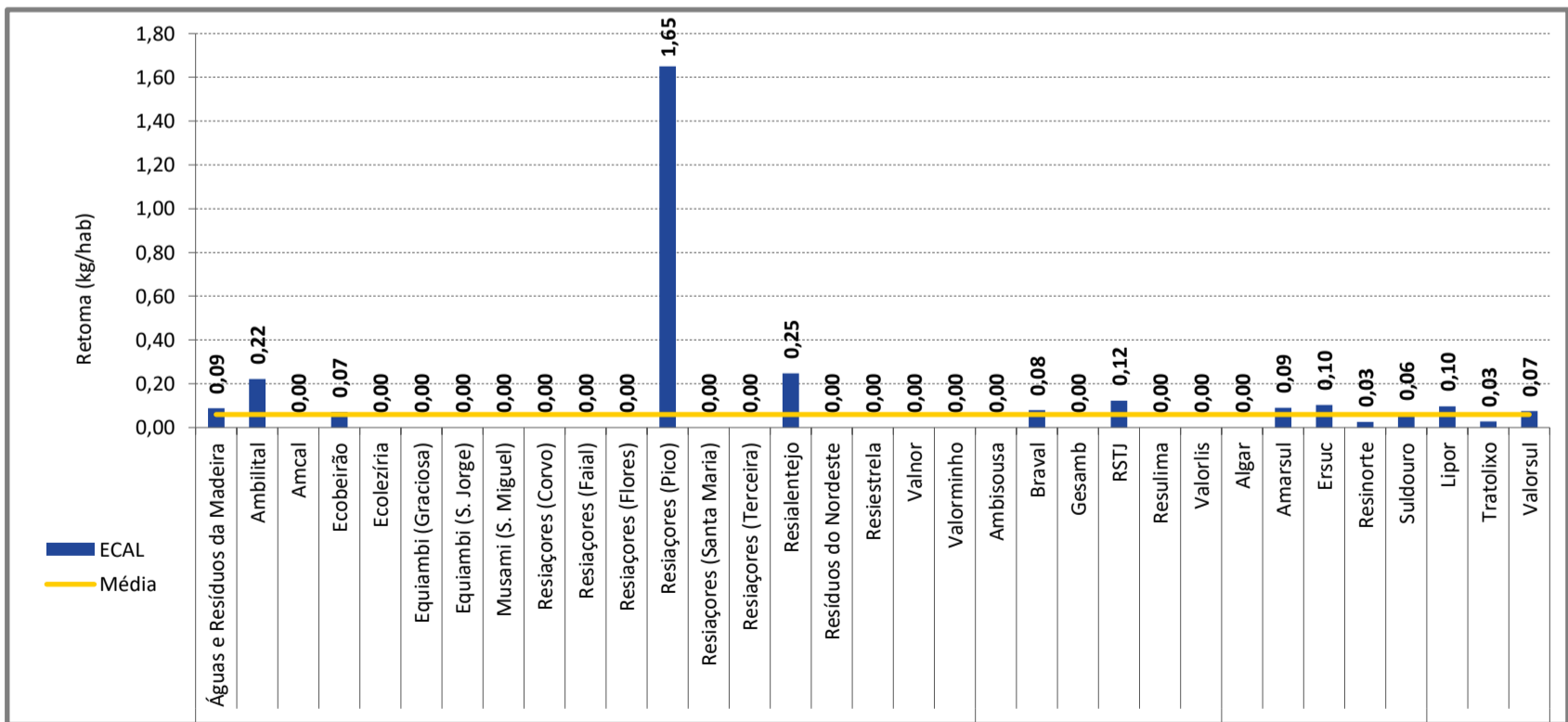
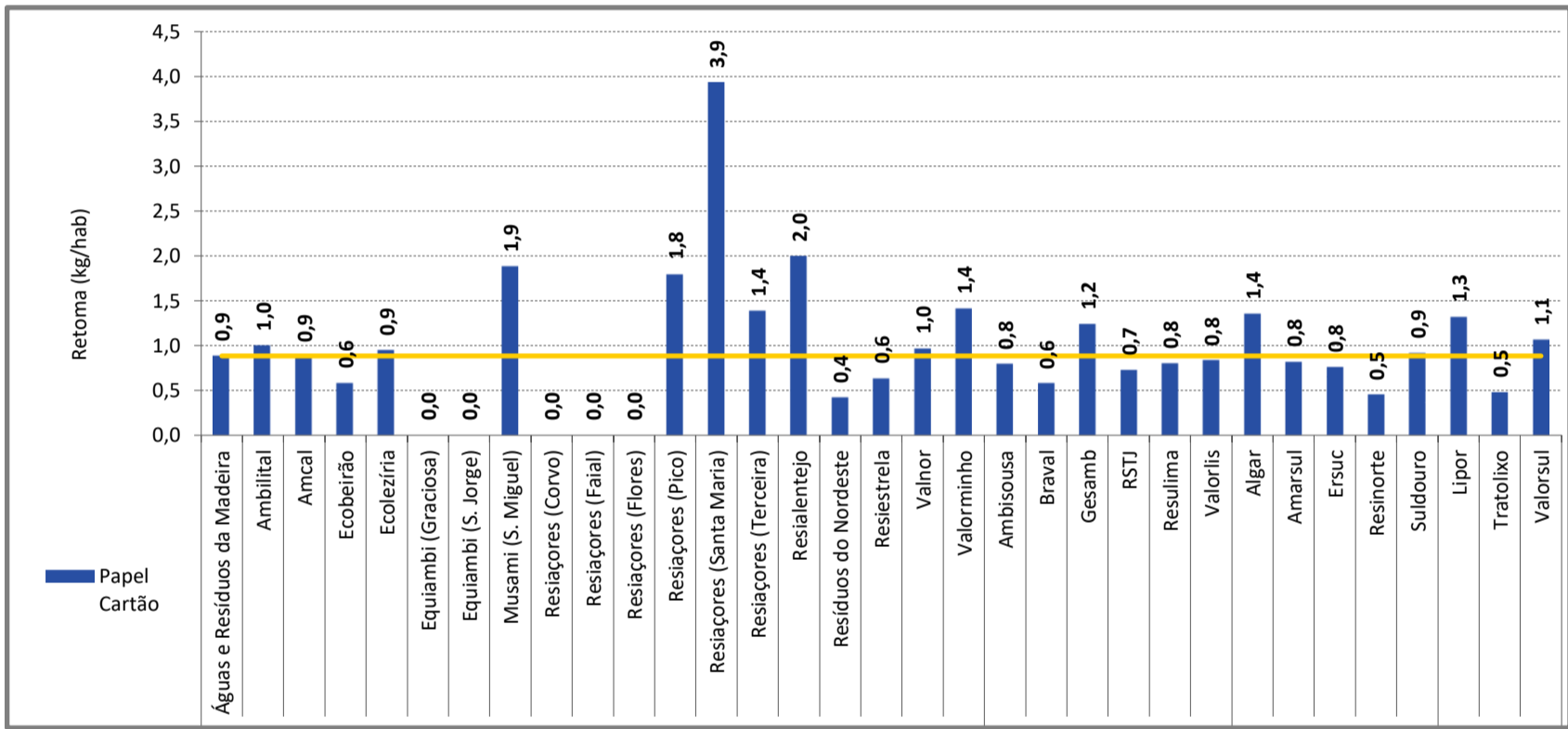
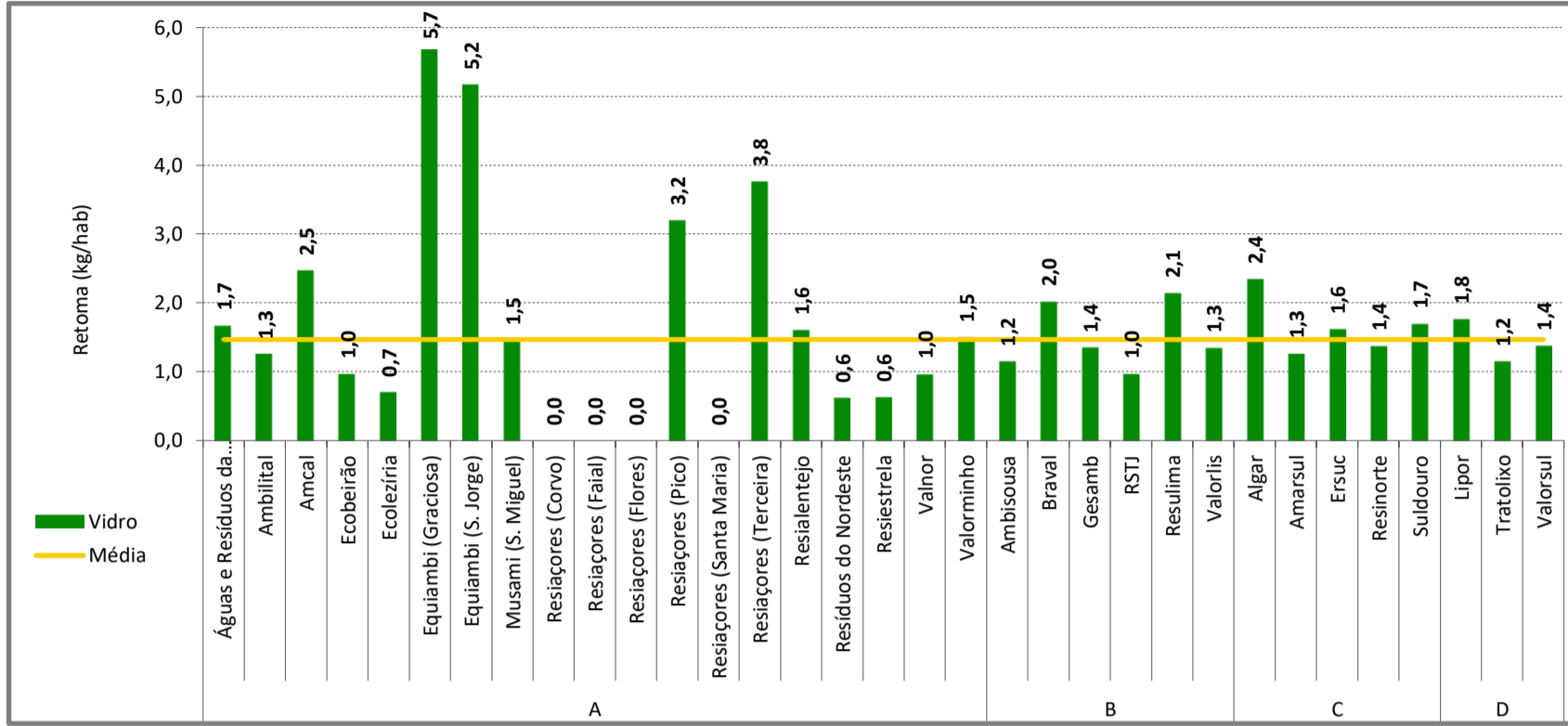
Tabela 2 - Resultados de outros tipos de recolhas (Incineração, TMB, Compostagem) (t)

SGRU	Vidro	Papel/Cartão			Plástico							Metal			Madeira	Total
		Papel/Cartão	ECAL	Total	EPS	Filme	PEAD	PET	Outros	Mistos	Total	Aço	Alumínio	Total		
Incineração	0,0	0,0	0,0	0,0	0,0	0,0	0,0	0,0	0,0	0,0	0,0	319,7	27,7	347,4	0,0	347,4
Águas e Resíduos da Madeira	0,0	0,0	0,0	0,0	0,0	0,0	0,0	0,0	0,0	0,0	0,0	0,0	0,0	0,0	0,0	0,0
Lipor	0,0	0,0	0,0	0,0	0,0	0,0	0,0	0,0	0,0	0,0	0,0	207,5	0,0	207,5	0,0	207,5
Teramb (Terceira)	0,0	0,0	0,0	0,0	0,0	0,0	0,0	0,0	0,0	0,0	0,0	0,0	0,0	0,0	0,0	0,0
Valorsul	0,0	0,0	0,0	0,0	0,0	0,0	0,0	0,0	0,0	0,0	0,0	112,2	27,7	139,9	0,0	139,9
<b>TMB</b>	<b>402,4</b>	<b>50,6</b>	<b>191,8</b>	<b>242,5</b>	<b>0,0</b>	<b>365,8</b>	<b>86,2</b>	<b>296,8</b>	<b>0,0</b>	<b>0,0</b>	<b>748,8</b>	<b>326,8</b>	<b>15,6</b>	<b>342,4</b>	<b>0,0</b>	<b>1.736,0</b>
Algar	0,0	0,0	24,5	24,5	0,0	24,6	10,0	25,8	0,0	0,0	60,4	0,0	0,0	0,0	0,0	84,9
Amarsul	151,3	0,0	48,9	48,9	0,0	86,2	16,8	82,0	0,0	0,0	185,1	80,5	5,4	85,9	0,0	471,2
Ambilital	0,0	0,0	0,0	0,0	0,0	0,0	0,0	0,0	0,0	0,0	0,0	0,0	0,0	0,0	0,0	0,0
Braval	0,0	0,0	24,4	24,4	0,0	17,3	0,0	12,7	0,0	0,0	30,0	0,0	0,0	0,0	0,0	54,4
Ecobeirão	0,0	0,0	23,7	23,7	0,0	78,0	0,0	11,8	0,0	0,0	89,7	57,3	0,0	57,3	0,0	170,7
Equiambi (Graciosa)	0,0	0,0	0,0	0,0	0,0	0,0	0,0	0,0	0,0	0,0	0,0	0,0	0,0	0,0	0,0	0,0
Equiambi (S. Jorge)	0,0	0,0	0,0	0,0	0,0	0,0	0,0	0,0	0,0	0,0	0,0	0,0	0,0	0,0	0,0	0,0
Ersuc	0,0	0,0	0,0	0,0	0,0	0,0	0,0	0,0	0,0	0,0	0,0	0,0	0,0	0,0	0,0	0,0
Gesamb	23,8	24,0	24,2	48,2	0,0	11,9	0,0	12,7	0,0	0,0	24,6	22,9	0,0	22,9	0,0	119,5
Musami (S. Miguel)	0,0	0,0	0,0	0,0	0,0	0,0	0,0	0,0	0,0	0,0	0,0	0,0	0,0	0,0	0,0	0,0
Resiaçores (Faial)	0,0	0,0	0,0	0,0	0,0	0,0	0,0	0,0	0,0	0,0	0,0	0,0	0,0	0,0	0,0	0,0
Resiaçores (Pico)	0,0	0,0	0,0	0,0	0,0	0,0	0,0	0,0	0,0	0,0	0,0	0,0	0,0	0,0	0,0	0,0
Resiaçores (Santa Maria)	20,4	0,0	0,0	0,0	0,0	0,0	0,0	0,0	0,0	0,0	0,0	0,0	0,0	0,0	0,0	20,4
Resialentejo	66,0	0,0	0,0	0,0	0,0	34,5	9,9	11,6	0,0	0,0	56,0	0,0	0,0	0,0	0,0	122,1
Resíduos do Nordeste	0,0	0,0	0,0	0,0	0,0	0,0	0,0	0,0	0,0	0,0	0,0	23,3	0,0	23,3	0,0	23,3
Resiestrela	0,0	0,0	22,0	22,0	0,0	20,2	11,3	22,6	0,0	0,0	54,2	39,6	0,0	39,6	0,0	115,7
Resinorte	0,0	0,0	24,1	24,1	0,0	24,1	12,7	47,9	0,0	0,0	84,7	0,0	0,0	0,0	0,0	108,7
Resulima	27,5	0,0	0,0	0,0	0,0	0,0	13,7	0,0	0,0	0,0	13,7	0,0	0,0	0,0	0,0	41,1
RSTJ	0,0	0,0	0,0	0,0	0,0	49,1	0,0	33,1	0,0	0,0	82,3	0,0	10,2	10,2	0,0	92,4
Suldouro	0,0	0,0	0,0	0,0	0,0	0,0	0,0	0,0	0,0	0,0	0,0	22,5	0,0	22,5	0,0	22,5
Tratolixo	24,9	0,0	0,0	0,0	0,0	0,0	0,0	0,0	0,0	0,0	0,0	0,0	0,0	0,0	0,0	24,9
Valnor	60,6	26,6	0,0	26,6	0,0	20,0	0,0	11,2	0,0	0,0	31,2	40,2	0,0	40,2	0,0	158,6
Valorlis	0,0	0,0	0,0	0,0	0,0	0,0	11,7	25,3	0,0	0,0	37,0	19,7	0,0	19,7	0,0	56,7
Valorminho	28,0	0,0	0,0	0,0	0,0	0,0	0,0	0,0	0,0	0,0	0,0	21,0	0,0	21,0	0,0	49,0
<b>Compostagem</b>	<b>0,0</b>	<b>0,0</b>	<b>0,0</b>	<b>0,0</b>	<b>0,0</b>	<b>0,0</b>	<b>0,0</b>	<b>0,0</b>	<b>0,0</b>	<b>0,0</b>	<b>0,0</b>	<b>0,0</b>	<b>0,0</b>	<b>0,0</b>	<b>0,0</b>	<b>0,0</b>
Algar	0,0	0,0	0,0	0,0	0,0	0,0	0,0	0,0	0,0	0,0	0,0	0,0	0,0	0,0	0,0	0,0
Amarsul	0,0	0,0	0,0	0,0	0,0	0,0	0,0	0,0	0,0	0,0	0,0	0,0	0,0	0,0	0,0	0,0
Ambilital	0,0	0,0	0,0	0,0	0,0	0,0	0,0	0,0	0,0	0,0	0,0	0,0	0,0	0,0	0,0	0,0
Braval	0,0	0,0	0,0	0,0	0,0	0,0	0,0	0,0	0,0	0,0	0,0	0,0	0,0	0,0	0,0	0,0
Ecobeirão	0,0	0,0	0,0	0,0	0,0	0,0	0,0	0,0	0,0	0,0	0,0	0,0	0,0	0,0	0,0	0,0
Ersuc	0,0	0,0	0,0	0,0	0,0	0,0	0,0	0,0	0,0	0,0	0,0	0,0	0,0	0,0	0,0	0,0
Gesamb	0,0	0,0	0,0	0,0	0,0	0,0	0,0	0,0	0,0	0,0	0,0	0,0	0,0	0,0	0,0	0,0
Resialentejo	0,0	0,0	0,0	0,0	0,0	0,0	0,0	0,0	0,0	0,0	0,0	0,0	0,0	0,0	0,0	0,0
Resíduos do Nordeste	0,0	0,0	0,0	0,0	0,0	0,0	0,0	0,0	0,0	0,0	0,0	0,0	0,0	0,0	0,0	0,0
Resiestrela	0,0	0,0	0,0	0,0	0,0	0,0	0,0	0,0	0,0	0,0	0,0	0,0	0,0	0,0	0,0	0,0
Resinorte	0,0	0,0	0,0	0,0	0,0	0,0	0,0	0,0	0,0	0,0	0,0	0,0	0,0	0,0	0,0	0,0
Resitejo	0,0	0,0	0,0	0,0	0,0	0,0	0,0	0,0	0,0	0,0	0,0	0,0	0,0	0,0	0,0	0,0
Suldouro	0,0	0,0	0,0	0,0	0,0	0,0	0,0	0,0	0,0	0,0	0,0	0,0	0,0	0,0	0,0	0,0
Tratolixo	0,0	0,0	0,0	0,0	0,0	0,0	0,0	0,0	0,0	0,0	0,0	0,0	0,0	0,0	0,0	0,0
Valnor	0,0	0,0	0,0	0,0	0,0	0,0	0,0	0,0	0,0	0,0	0,0	0,0	0,0	0,0	0,0	0,0
Valorlis	0,0	0,0	0,0	0,0	0,0	0,0	0,0	0,0	0,0	0,0	0,0	0,0	0,0	0,0	0,0	0,0
<b>TOTAL</b>	<b>402,4</b>	<b>50,6</b>	<b>191,8</b>	<b>242,5</b>	<b>0,0</b>	<b>365,8</b>	<b>86,2</b>	<b>296,8</b>	<b>0,0</b>	<b>0,0</b>	<b>748,8</b>	<b>646,6</b>	<b>43,2</b>	<b>689,8</b>	<b>0,0</b>	<b>2.083,4</b>

**Nota:** Com a adopção de um modelo de gestão para o SIGRE em regime de concorrência entre Entidades Gestoras e dada a retroacção da responsabilidade pelas retomas a 1 de Janeiro de 2020, os valores ora apresentados podem vir a sofrer alterações, em resultado da aplicação do mecanismo de compensação previsto pela Tutela. Recomenda-se por isso a consulta da informação mais recente que se encontre disponível.



Retomas per capita da recolha selectiva

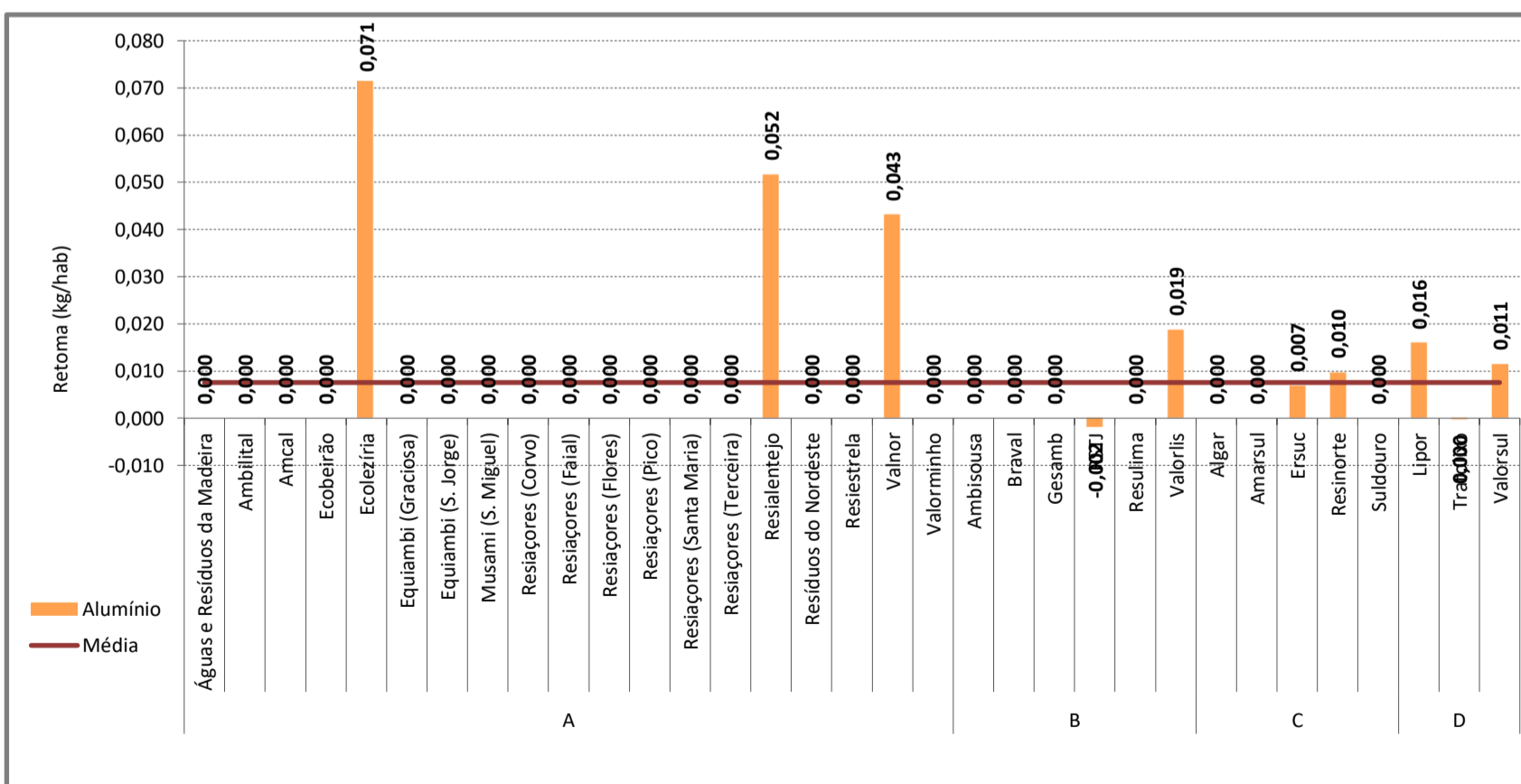
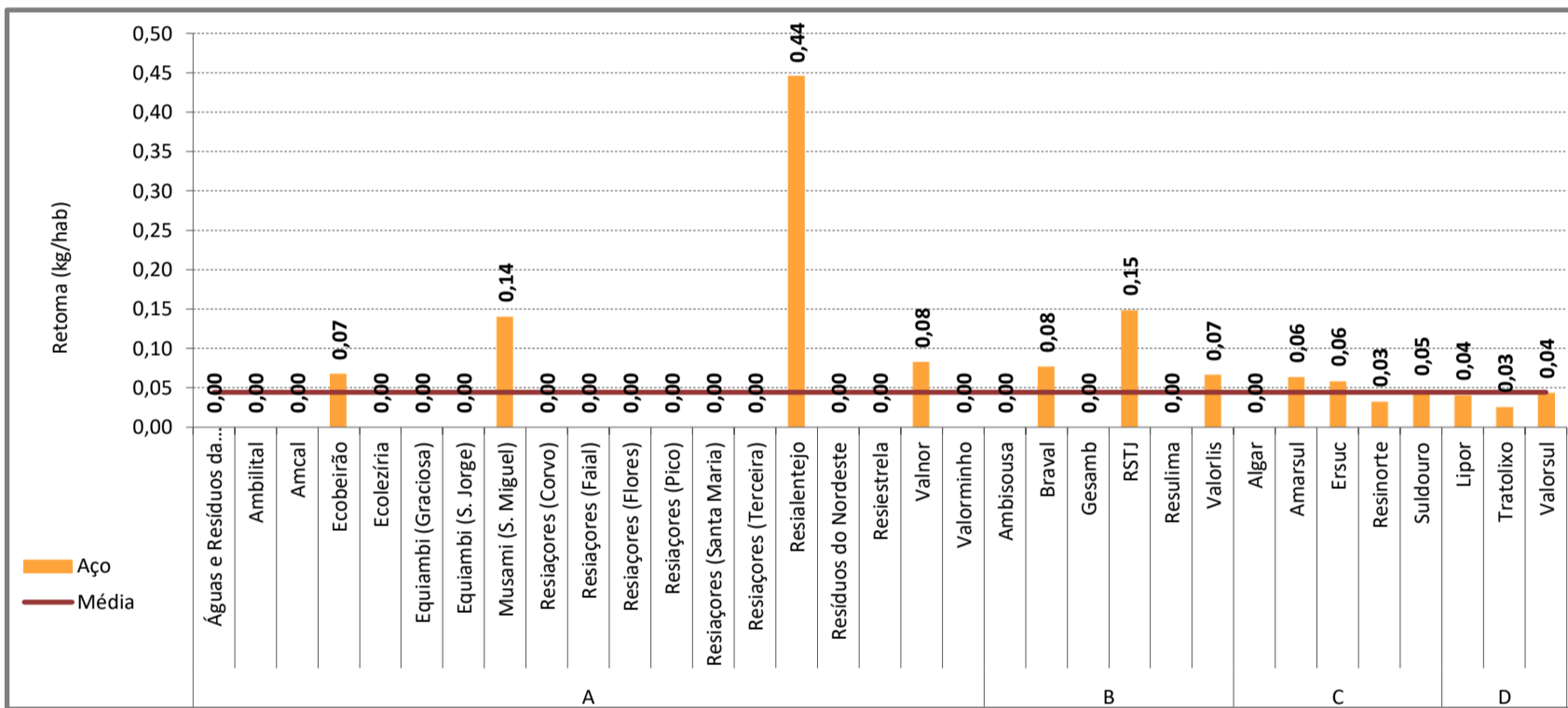
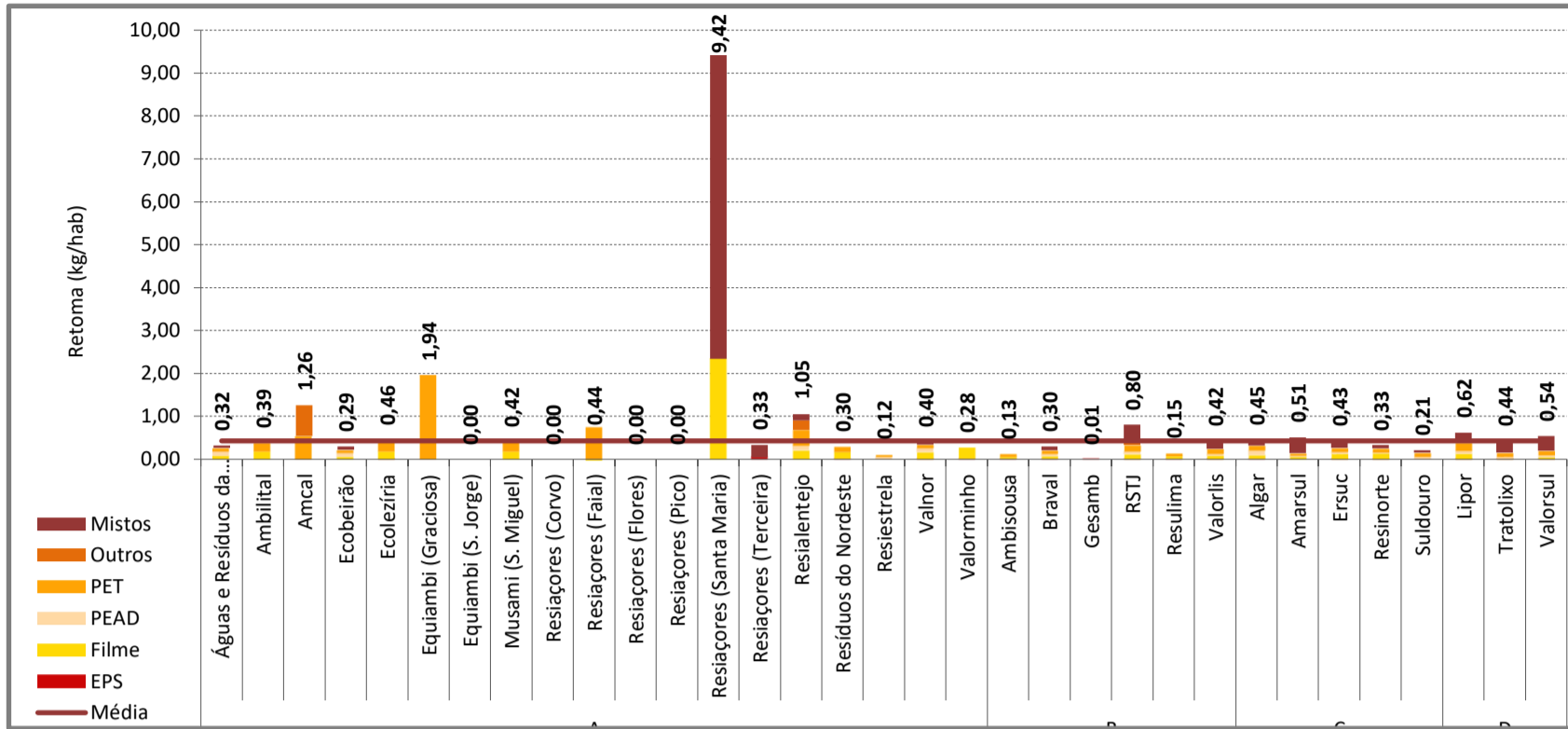




# > RETOMAS DE RESÍDUOS DE EMBALAGENS



sociedade  
**pontoverde**  
Janeiro 2022



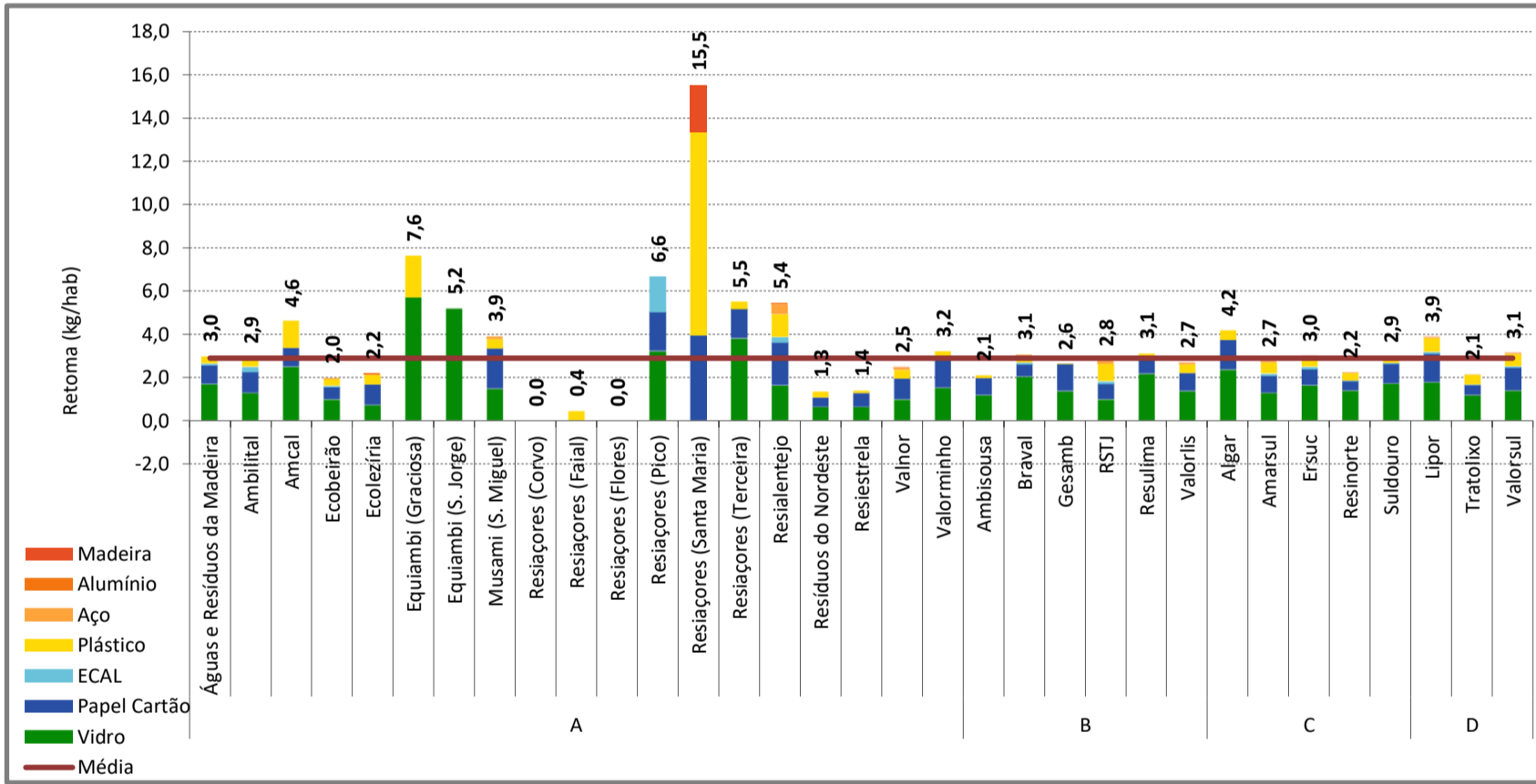
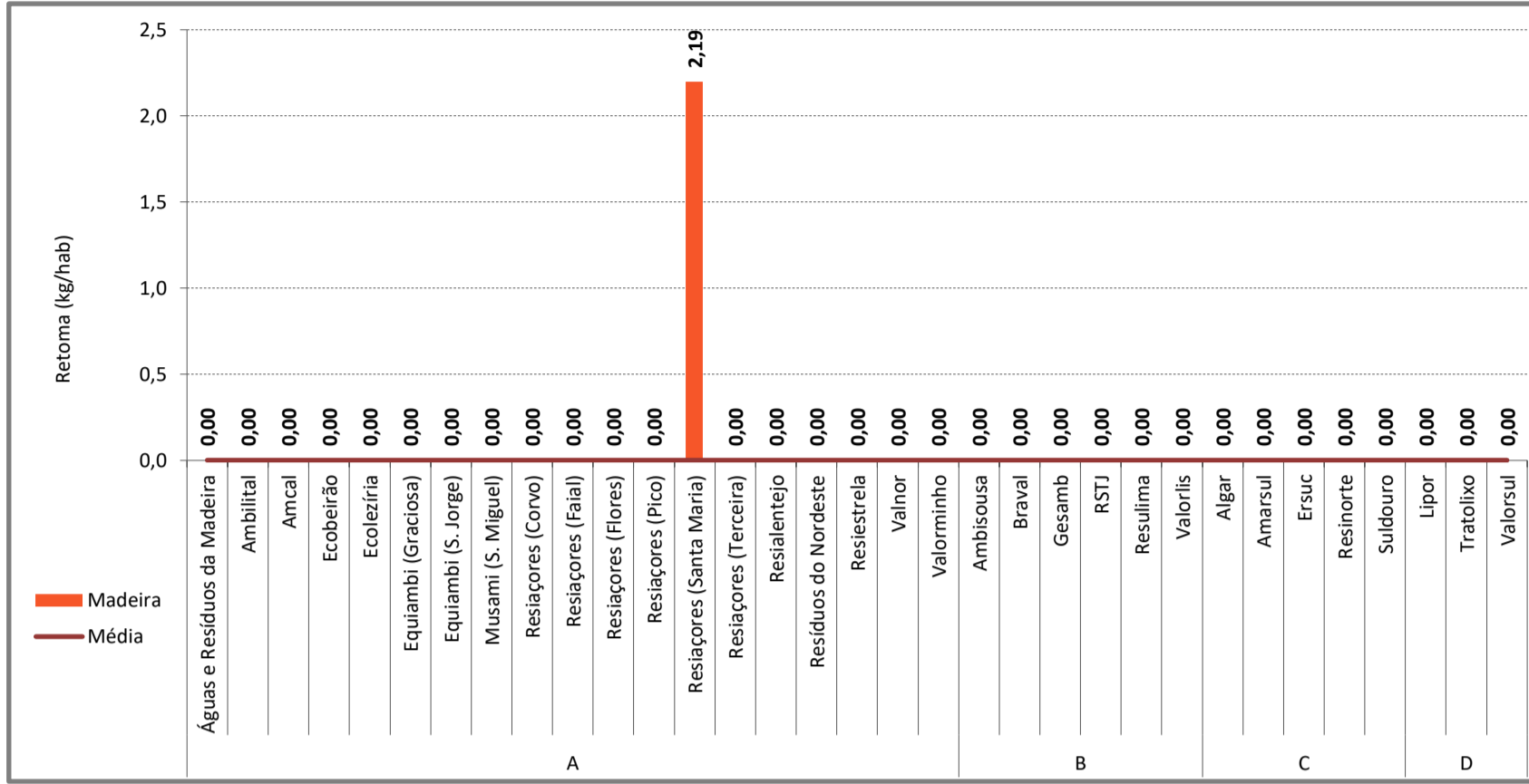


## > RETOMAS DE RESÍDUOS DE EMBALAGENS



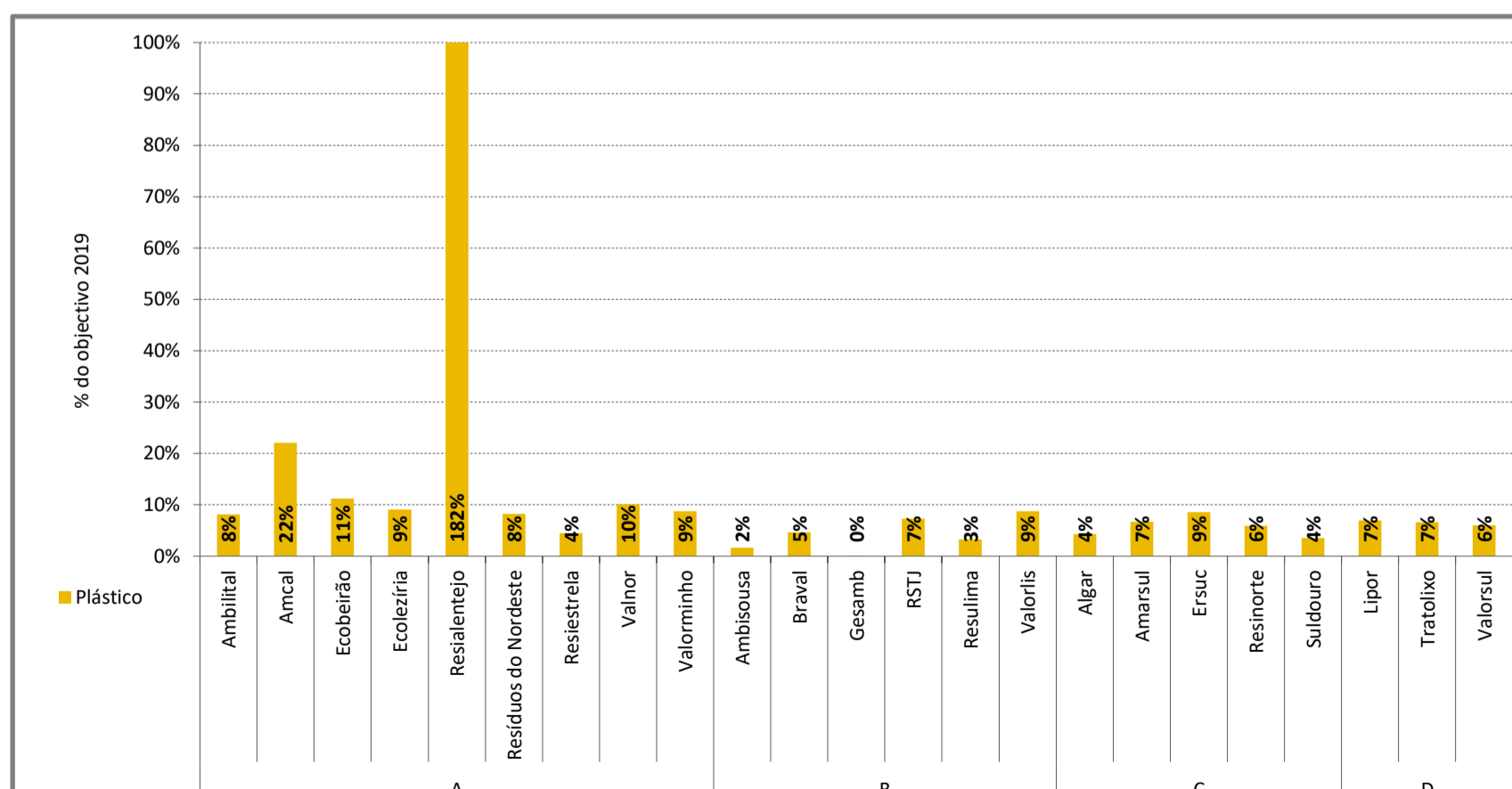
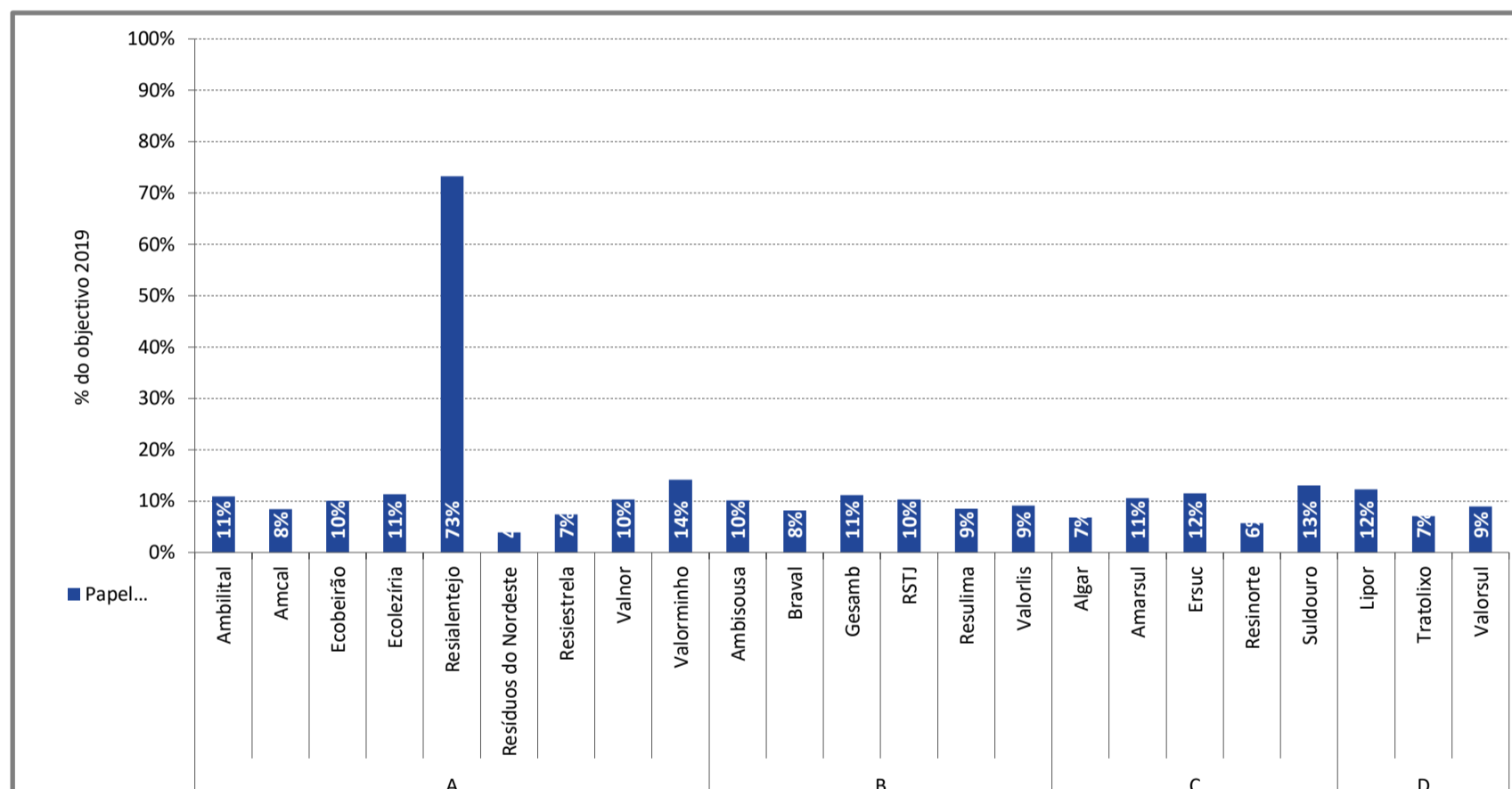
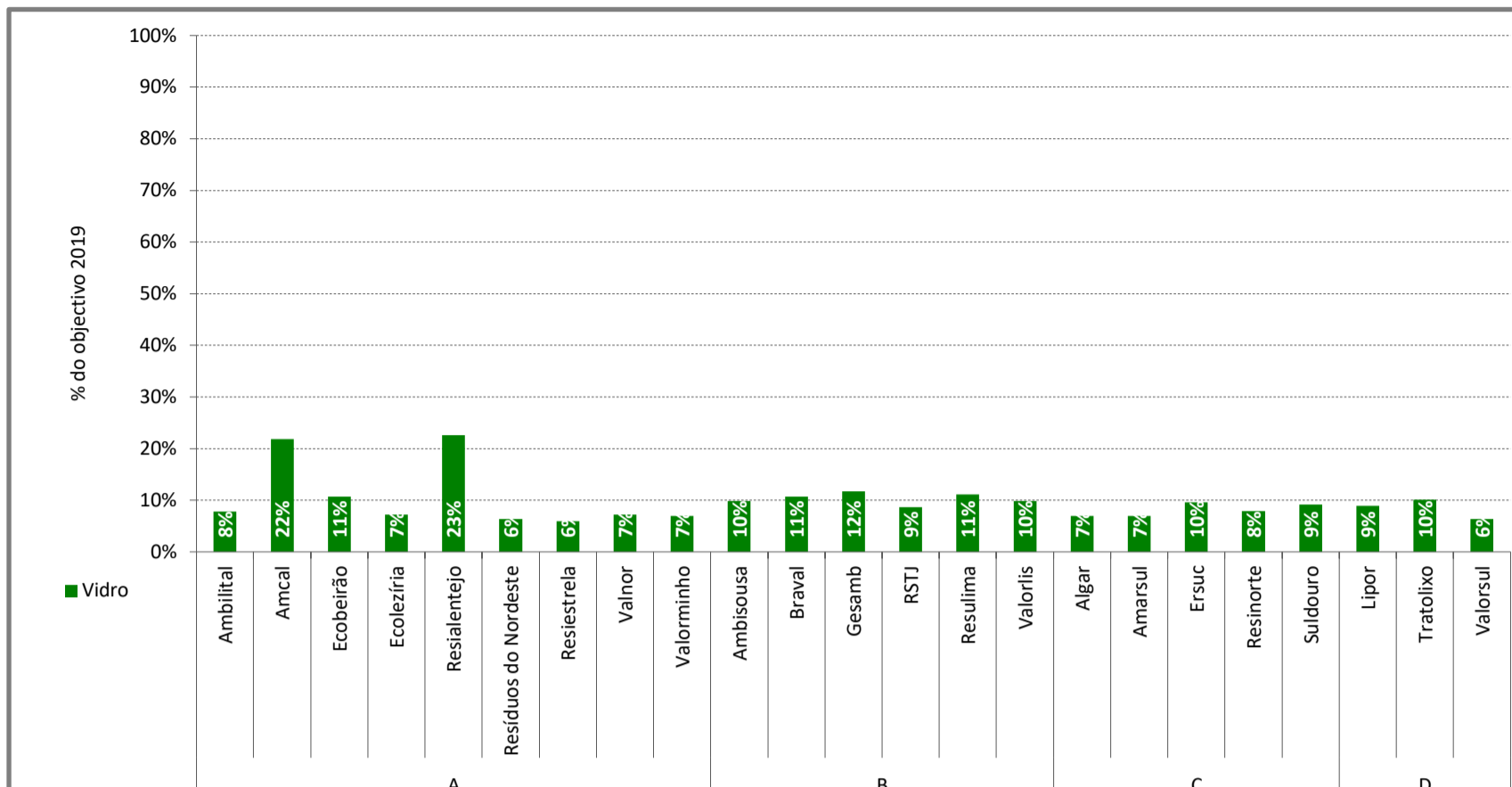
Janeiro 2022

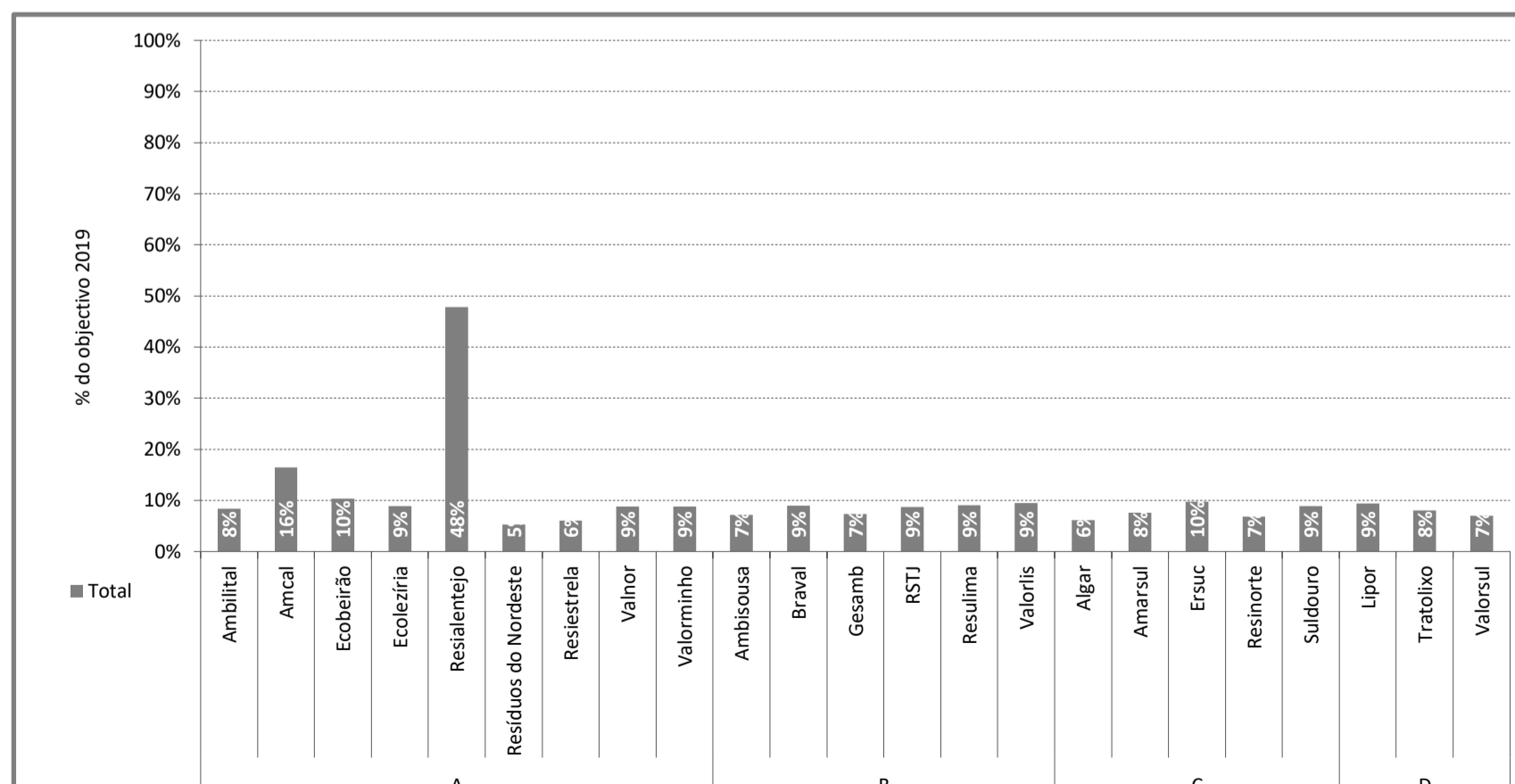
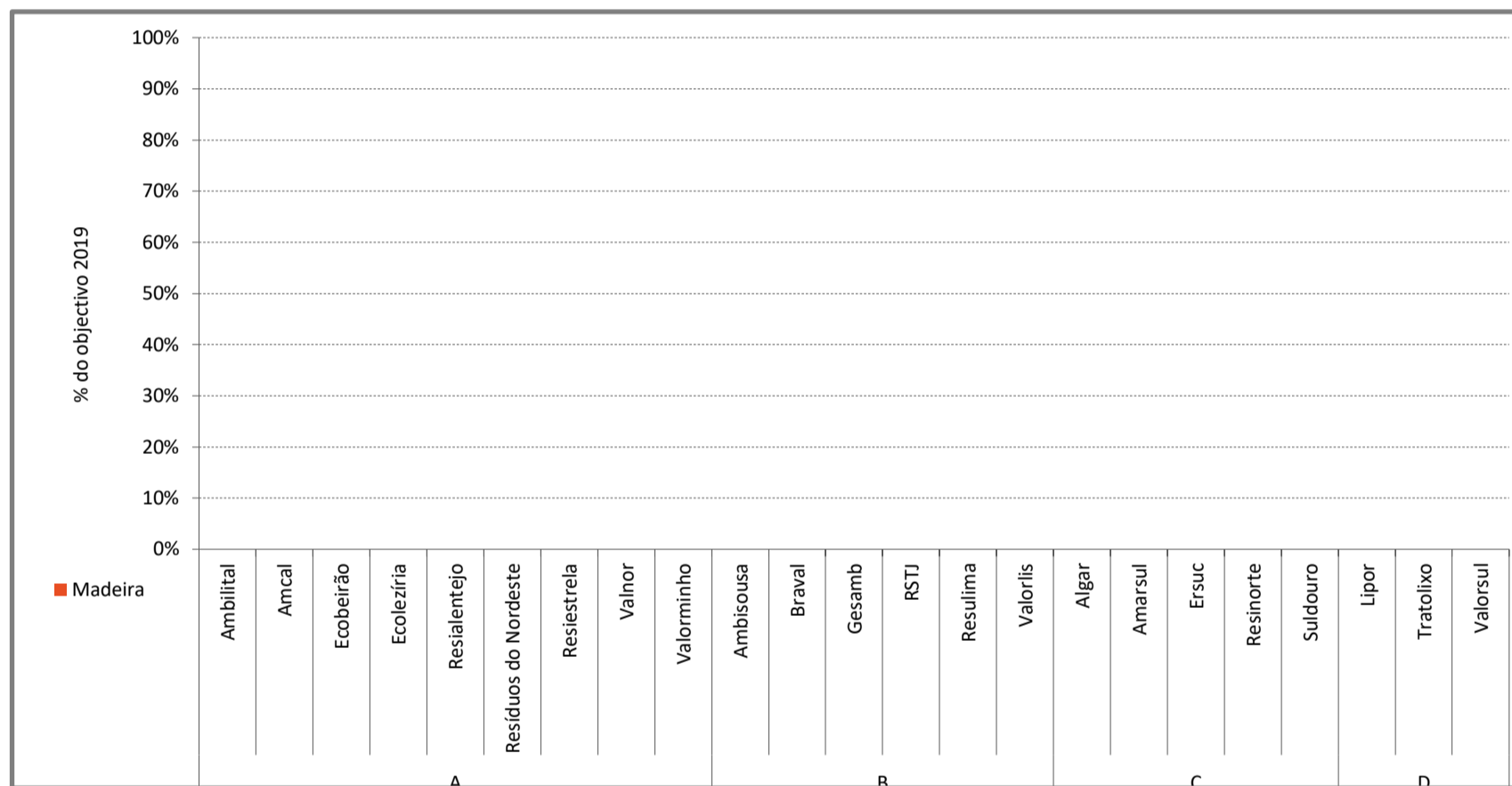
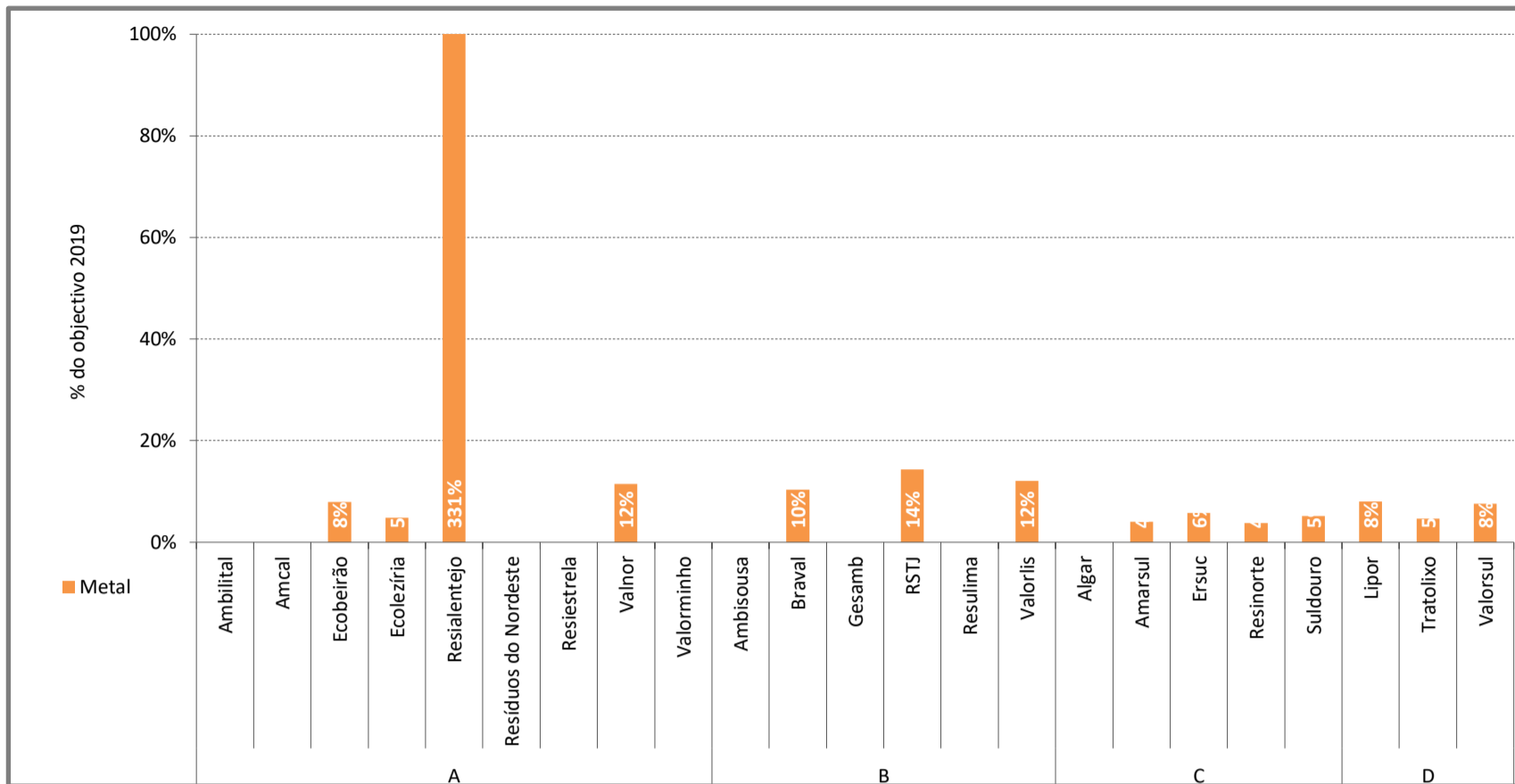
sociedade  
**pontoverde**





Retomas em relação aos objetivos do despacho 4707/2018







#### Notas metodológicas

1 As duas tabelas de valores identificam os vários tipos de recolha e destinos, que representam assim a totalidade do material gerido e reportado à Sociedade Ponto Verde pelos SGRU.

2 São contabilizados os pedidos de retoma que tenham a data do passo da recepção provisória no intervalo de tempo considerado, independentemente da data de emissão do pedido de retoma. Assim, um pedido mensal cuja recepção provisória ocorra no mês seguinte a que diz respeito apenas será considerado no mês seguinte. Acertos efectuados em meses posteriores são contabilizados no mês em que o acerto foi feito.

3 Os dados da população para os SGRU são os da população média de 2016, publicada pelo INE, de acordo com o despacho n. 4707/2018.

