



> RETOMAS DE RESÍDUOS DE EMBALAGENS



Janeiro a Dezembro 2022



sociedade **pontoverde**



Tabela 1 - Resultados da recolha seletiva (t)

CLUSTER	SGRU	Vidro	Papel/Cartão			Plástico							Metal			Madeira	Total
			Papel/Cartão	ECAL	Total	EPS	Filme	PEAD	PET	Outros	Mistos	Total	Aço	Alumínio	Total		
A	Águas e Resíduos da Madeira	5.500,5	2.750,5	131,1	2.881,7	0,0	277,8	101,9	239,8	0,0	276,1	895,6	118,4	38,1	156,5	0,0	9.434,3
	Ambilital	2.050,3	2.018,1	42,5	2.060,6	0,0	142,9	42,6	176,1	9,0	70,0	440,6	22,4	11,5	33,9	0,0	4.585,4
	Amcal	531,6	443,8	23,7	467,4	2,3	64,9	13,8	60,4	30,7	33,7	205,9	14,9	6,8	21,7	0,0	1.226,6
	Ecobeirão	5.503,0	2.203,7	168,5	2.372,2	6,1	303,0	118,4	321,8	26,4	206,0	981,8	210,7	27,1	237,8	0,0	9.094,8
	Ecolezíria	1.373,7	678,9	46,8	725,7	1,7	76,3	55,5	106,2	0,0	87,5	327,1	37,5	12,2	49,7	0,0	2.476,3
	Equiambi (Graciosa)	64,8	121,3	12,0	133,3	0,0	82,7	10,2	17,0	0,0	62,1	172,0	13,1	0,0	13,1	0,0	383,2
	Equiambi (S. Jorge)	322,5	280,5	23,0	303,5	0,0	151,8	27,6	25,1	0,0	167,6	372,1	36,7	0,0	36,7	0,0	1.034,9
	Musami (S. Miguel)	2.249,7	2.943,7	54,5	2.998,2	11,7	278,8	92,1	196,9	0,0	52,7	632,1	77,8	21,4	99,3	0,0	5.979,2
	Resiaçores (Corvo)	21,3	11,0	0,0	11,0	0,0	0,0	0,0	0,0	0,0	9,3	9,3	0,0	0,0	0,0	0,0	41,6
	Resiaçores (Faial)	324,0	376,4	43,5	419,9	2,3	104,4	19,9	30,0	0,0	358,7	515,3	51,5	17,1	68,6	0,0	1.327,8
	Resiaçores (Flores)	174,4	59,0	11,5	70,5	0,0	0,0	8,7	15,0	0,0	75,2	98,9	11,5	0,0	11,5	15,0	370,3
	Resiaçores (Pico)	367,5	165,9	23,2	189,1	2,1	22,3	31,0	41,5	0,0	268,7	365,6	55,0	14,5	69,6	9,3	1.001,0
	Resiaçores (Santa Maria)	199,5	114,1	11,9	126,0	1,0	24,3	11,0	11,1	0,0	116,8	164,2	13,1	8,8	21,9	45,2	556,7
	Resiaçores (Terceira)	1.140,5	1.345,1	68,1	1.413,2	6,5	136,9	13,0	58,4	0,0	129,4	344,3	36,6	0,0	36,6	15,2	2.949,7
	Resialentejo	1.267,3	1.462,1	63,8	1.525,9	0,0	151,0	80,1	264,8	297,5	141,0	934,3	370,8	38,5	409,2	0,0	4.136,7
	Resíduos do Nordeste	1.481,2	797,8	44,6	842,4	3,8	116,8	61,5	128,9	0,0	22,2	333,2	125,5	0,0	125,5	0,0	2.782,3
	Resiestrela	2.247,7	1.579,8	66,9	1.646,7	5,2	184,0	48,7	147,2	4,6	114,2	503,8	60,6	12,8	73,4	0,0	4.471,5
Valnor	3.210,9	2.779,6	112,6	2.892,2	7,0	310,5	112,9	214,2	0,0	157,6	802,2	103,0	68,1	171,2	0,0	7.076,5	
Valorminho	1.774,4	788,2	46,4	834,6	3,8	123,5	24,5	59,3	0,0	77,3	288,4	43,4	16,5	59,9	0,0	2.957,2	
B	Ambisousa	4.702,6	2.919,0	165,5	3.084,6	17,0	404,1	178,4	365,9	24,9	153,3	1.143,4	87,9	31,0	118,9	0,0	9.049,5
	Braval	7.161,0	2.425,0	114,7	2.539,7	11,8	361,3	135,9	281,5	0,0	233,6	1.024,1	65,0	33,3	98,3	0,0	10.823,1
	Gesamb	1.971,6	1.708,3	69,9	1.778,1	3,8	57,8	41,8	187,8	13,1	79,1	383,4	73,0	23,6	96,6	0,0	4.229,8
	Resulima	6.711,8	2.497,0	190,0	2.687,1	8,9	407,8	159,6	420,7	9,6	265,2	1.271,9	92,6	40,4	133,0	0,0	10.803,7
	RSTJ	2.671,4	1.400,3	123,7	1.524,0	3,0	229,0	195,2	332,5	51,0	974,8	1.785,5	246,7	46,6	293,3	0,0	6.274,2
	Valorlis	5.482,0	2.810,8	193,5	3.004,3	7,6	305,8	175,3	380,7	0,0	847,5	1.717,0	128,6	51,1	179,7	0,0	10.383,0
C	Algar	15.921,4	8.767,7	413,8	9.181,5	42,4	910,0	304,3	1.138,3	0,0	668,1	3.063,1	275,5	147,4	422,9	0,0	28.588,9
	Amarsul	12.185,0	6.256,2	553,5	6.809,7	5,5	304,0	448,9	1.065,0	0,0	2.492,9	4.316,3	318,4	60,4	378,8	0,0	23.689,8
	Ersuc	18.264,5	7.403,1	925,4	8.328,6	28,1	1.432,7	448,2	983,4	0,0	1.572,3	4.464,7	576,3	102,2	678,6	0,0	31.736,3
	Resinorte	18.917,3	10.475,2	413,8	10.888,9	30,5	1.441,5	494,7	1.163,3	15,9	877,6	4.023,6	505,0	117,2	622,2	0,0	34.452,1
	Suldouro	8.259,2	3.916,9	320,0	4.236,9	3,0	400,5	300,2	652,6	0,0	738,6	2.094,9	182,3	55,9	238,2	0,0	14.829,2
D	Lipor	20.631,9	11.516,7	660,7	12.177,4	19,0	1.157,0	648,4	1.442,4	37,3	2.019,9	5.324,0	480,5	166,6	647,1	0,0	38.780,3
	Tratolixo	12.426,7	5.244,3	294,0	5.538,2	1,3	239,5	274,1	655,1	6,8	2.928,0	4.104,8	310,9	159,9	470,8	0,0	22.540,5
	Valorsul	28.968,0	19.639,7	1.407,2	21.046,8	14,3	1.135,2	815,0	1.663,8	43,3	7.903,7	11.575,3	757,4	213,9	971,2	0,0	62.561,4
TOTAL		194.079,2	107.899,8	6.840,3	114.740,2	249,6	11.337,9	5.493,5	12.846,7	570,1	24.180,6	54.678,4	5.502,5	1.543,1	7.045,6	84,6	370.627,9



> RETOMAS DE RESÍDUOS DE EMBALAGENS



Janeiro a Dezembro 2022



sociedade **pontoverde**



Tabela 2 - Resultados de outros tipos de recolhas (Incineração, TMB, Compostagem) (t)

SGRU	Vidro	Papel/Cartão			Plástico							Metal			Madeira	Total
		Papel/Cartão	ECAL	Total	EPS	Filme	PEAD	PET	Outros	Mistos	Total	Aço	Alumínio	Total		
Incineração	0,0	0,0	0,0	0,0	0,0	0,0	0,0	0,0	0,0	0,0	0,0	6.017,5	336,8	6.354,3	0,0	6.354,3
Águas e Resíduos da Madeira	0,0	0,0	0,0	0,0	0,0	0,0	0,0	0,0	0,0	0,0	0,0	0,0	0,0	0,0	0,0	0,0
Lipor	0,0	0,0	0,0	0,0	0,0	0,0	0,0	0,0	0,0	0,0	0,0	2.739,4	0,0	2.739,4	0,0	2.739,4
Teramb (Terceira)	0,0	0,0	0,0	0,0	0,0	0,0	0,0	0,0	0,0	0,0	0,0	0,0	0,0	0,0	0,0	0,0
Valorsul	0,0	0,0	0,0	0,0	0,0	0,0	0,0	0,0	0,0	0,0	0,0	3.278,1	336,8	3.614,9	0,0	3.614,9
TMB	3.904,9	733,7	1.623,3	2.357,0	0,0	3.691,0	1.300,8	3.491,2	0,0	0,0	8.483,0	6.012,8	381,8	6.394,6	0,0	21.139,6
Algar	0,0	0,0	0,0	0,0	0,0	41,5	46,7	114,1	0,0	0,0	202,3	129,2	35,9	165,1	0,0	367,4
Amarsul	1.451,7	0,0	289,4	289,4	0,0	549,6	234,2	596,2	0,0	0,0	1.379,9	953,2	158,3	1.111,5	0,0	4.232,5
Ambilital	0,0	0,0	0,0	0,0	0,0	0,0	0,0	0,0	0,0	0,0	0,0	0,0	0,0	0,0	0,0	0,0
Braval	122,1	0,0	26,1	26,1	0,0	182,5	0,0	0,0	0,0	0,0	182,5	0,0	0,0	0,0	0,0	330,8
Ecobeirão	0,0	0,0	218,2	218,2	0,0	454,0	138,3	302,8	0,0	0,0	895,1	696,7	50,1	746,8	0,0	1.860,1
Equiambi (Graciosa)	0,0	0,0	0,0	0,0	0,0	31,7	11,5	0,0	0,0	0,0	43,2	0,0	0,0	0,0	0,0	43,2
Equiambi (S. Jorge)	0,0	0,0	0,0	0,0	0,0	59,1	8,9	0,0	0,0	0,0	68,0	0,0	0,0	0,0	0,0	68,0
Ersuc	0,0	0,0	483,6	483,6	0,0	670,6	272,6	616,6	0,0	0,0	1.559,8	1.548,3	0,0	1.548,3	0,0	3.591,7
Gesamb	273,1	130,8	48,5	179,4	0,0	87,5	0,0	133,3	0,0	0,0	220,8	209,0	0,0	209,0	0,0	882,3
Musami (S. Miguel)	0,0	0,0	0,0	0,0	0,0	0,0	0,0	0,0	0,0	0,0	0,0	0,0	0,0	0,0	0,0	0,0
Resiaçores (Faial)	140,0	0,0	0,0	0,0	0,0	27,3	0,0	0,0	0,0	0,0	27,3	0,0	0,0	0,0	0,0	167,3
Resiaçores (Pico)	61,5	0,0	0,0	0,0	0,0	91,5	0,0	0,0	0,0	0,0	91,5	0,0	0,0	0,0	0,0	152,9
Resiaçores (Santa Maria)	18,6	0,0	0,0	0,0	0,0	25,5	0,0	0,0	0,0	0,0	25,5	0,0	0,0	0,0	0,0	44,1
Resialentejo	383,3	0,0	21,7	21,7	0,0	166,2	33,8	75,7	0,0	0,0	275,7	19,8	9,0	28,8	0,0	709,4
Resíduos do Nordeste	0,0	0,0	0,0	0,0	0,0	178,1	0,0	0,0	0,0	0,0	178,1	86,6	0,0	86,6	0,0	264,7
Resiestrela	0,0	133,3	192,9	326,2	0,0	309,3	92,4	270,7	0,0	0,0	672,5	362,4	0,0	362,4	0,0	1.361,1
Resinorte	83,3	0,0	98,9	98,9	0,0	0,0	170,0	386,1	0,0	0,0	556,1	160,2	16,5	176,7	0,0	914,9
Resulima	301,6	0,0	51,4	51,4	0,0	151,3	77,5	200,0	0,0	0,0	428,9	184,0	9,1	193,0	0,0	974,9
RSTJ	197,7	0,0	0,0	0,0	0,0	183,5	0,0	141,1	0,0	0,0	324,7	266,1	57,3	323,5	0,0	845,9
Suldouro	0,0	0,0	0,0	0,0	0,0	0,0	0,0	0,0	0,0	0,0	0,0	123,2	0,0	123,2	0,0	123,2
Tratolixo	308,0	172,5	0,0	172,5	0,0	0,0	0,0	34,0	0,0	0,0	55,8	375,5	0,0	375,5	0,0	911,9
Valnor	451,6	297,0	168,1	465,1	0,0	297,4	147,1	342,5	0,0	0,0	787,0	506,6	33,2	539,8	0,0	2.243,4
Valorlis	0,0	0,0	24,5	24,5	0,0	164,8	34,6	252,6	0,0	0,0	452,0	364,9	12,5	377,4	0,0	853,8
Valorminho	112,5	0,0	0,0	0,0	0,0	19,5	11,6	25,4	0,0	0,0	56,5	27,1	0,0	27,1	0,0	196,0
Compostagem	0,0	0,0	0,0	0,0	0,0	0,0	0,0	0,0	0,0	0,0	0,0	0,0	0,0	0,0	0,0	0,0
Algar	0,0	0,0	0,0	0,0	0,0	0,0	0,0	0,0	0,0	0,0	0,0	0,0	0,0	0,0	0,0	0,0
Amarsul	0,0	0,0	0,0	0,0	0,0	0,0	0,0	0,0	0,0	0,0	0,0	0,0	0,0	0,0	0,0	0,0
Ambilital	0,0	0,0	0,0	0,0	0,0	0,0	0,0	0,0	0,0	0,0	0,0	0,0	0,0	0,0	0,0	0,0
Braval	0,0	0,0	0,0	0,0	0,0	0,0	0,0	0,0	0,0	0,0	0,0	0,0	0,0	0,0	0,0	0,0
Ecobeirão	0,0	0,0	0,0	0,0	0,0	0,0	0,0	0,0	0,0	0,0	0,0	0,0	0,0	0,0	0,0	0,0
Ersuc	0,0	0,0	0,0	0,0	0,0	0,0	0,0	0,0	0,0	0,0	0,0	0,0	0,0	0,0	0,0	0,0
Gesamb	0,0	0,0	0,0	0,0	0,0	0,0	0,0	0,0	0,0	0,0	0,0	0,0	0,0	0,0	0,0	0,0
Resialentejo	0,0	0,0	0,0	0,0	0,0	0,0	0,0	0,0	0,0	0,0	0,0	0,0	0,0	0,0	0,0	0,0
Resíduos do Nordeste	0,0	0,0	0,0	0,0	0,0	0,0	0,0	0,0	0,0	0,0	0,0	0,0	0,0	0,0	0,0	0,0
Resiestrela	0,0	0,0	0,0	0,0	0,0	0,0	0,0	0,0	0,0	0,0	0,0	0,0	0,0	0,0	0,0	0,0
Resinorte	0,0	0,0	0,0	0,0	0,0	0,0	0,0	0,0	0,0	0,0	0,0	0,0	0,0	0,0	0,0	0,0
Resitejo	0,0	0,0	0,0	0,0	0,0	0,0	0,0	0,0	0,0	0,0	0,0	0,0	0,0	0,0	0,0	0,0
Suldouro	0,0	0,0	0,0	0,0	0,0	0,0	0,0	0,0	0,0	0,0	0,0	0,0	0,0	0,0	0,0	0,0
Tratolixo	0,0	0,0	0,0	0,0	0,0	0,0	0,0	0,0	0,0	0,0	0,0	0,0	0,0	0,0	0,0	0,0
Valnor	0,0	0,0	0,0	0,0	0,0	0,0	0,0	0,0	0,0	0,0	0,0	0,0	0,0	0,0	0,0	0,0
Valorlis	0,0	0,0	0,0	0,0	0,0	0,0	0,0	0,0	0,0	0,0	0,0	0,0	0,0	0,0	0,0	0,0
TOTAL	3.904,9	733,7	1.623,3	2.357,0	0,0	3.691,0	1.300,8	3.491,2	0,0	0,0	8.483,0	12.030,3	718,6	12.748,9	0,0	27.493,9

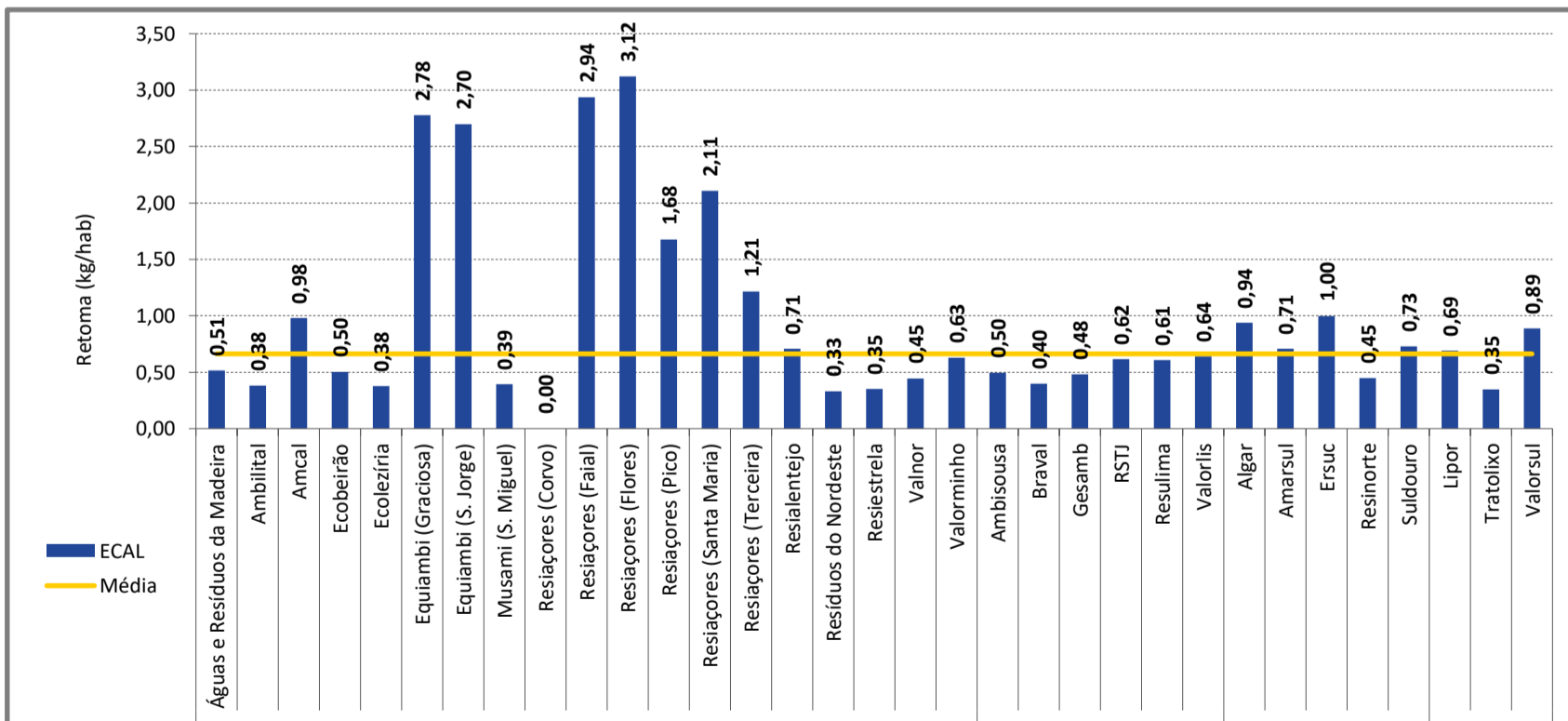
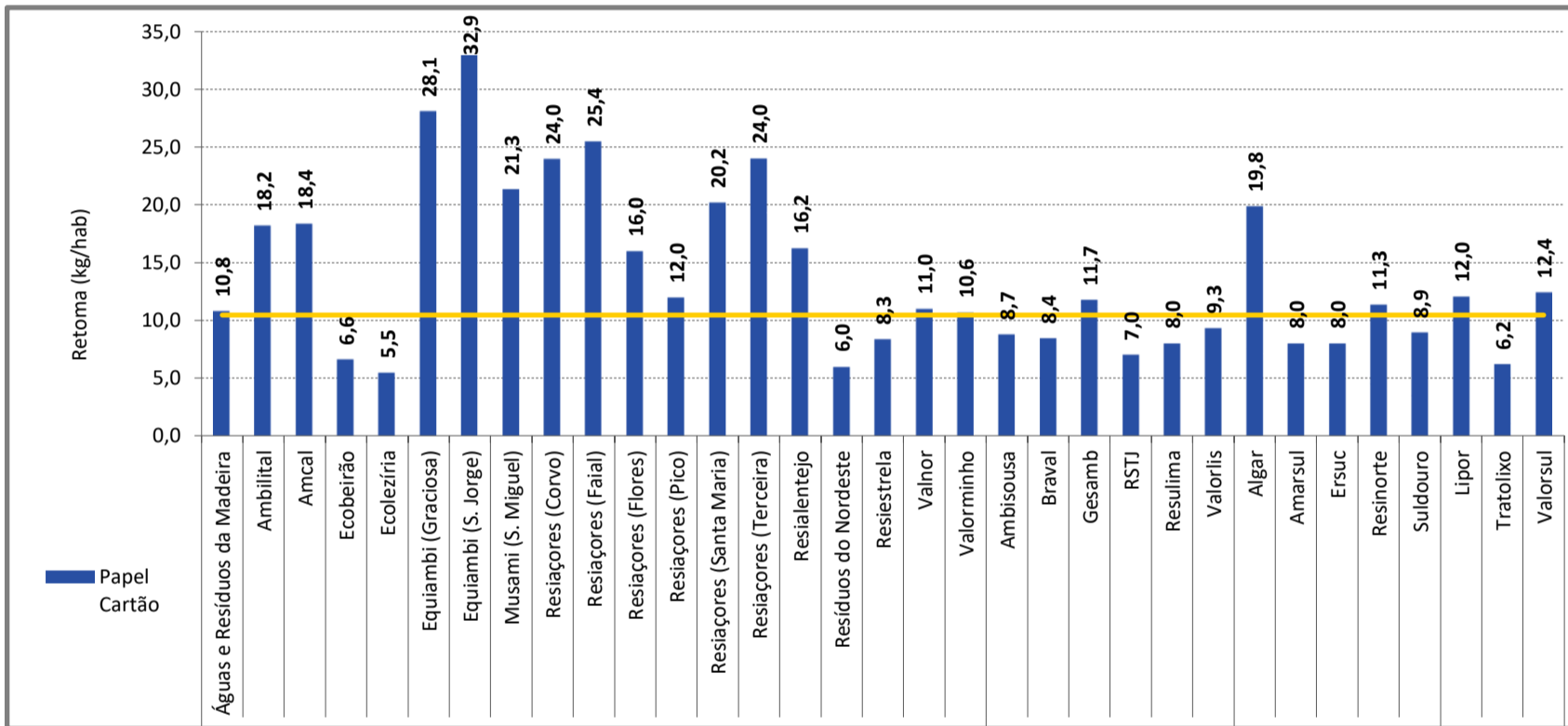
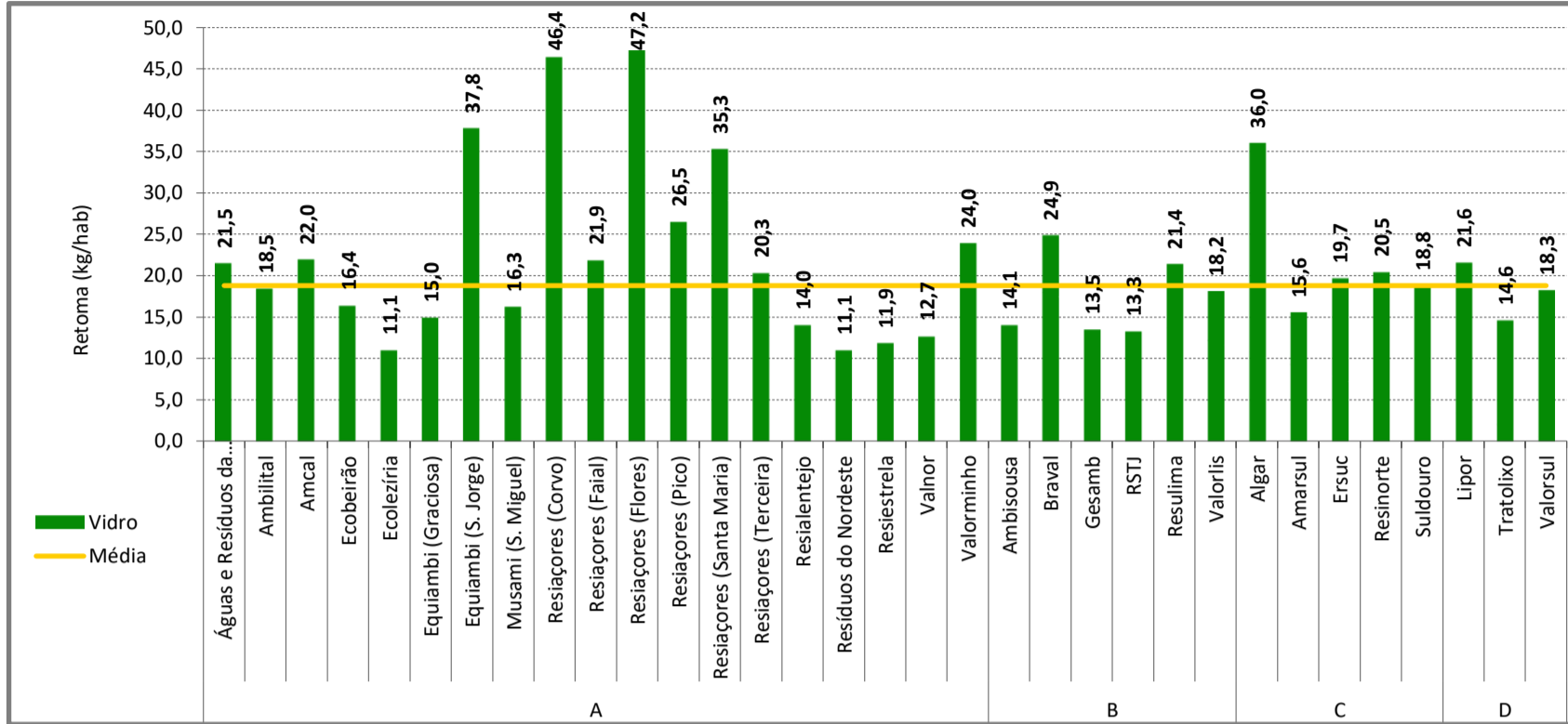
Nota: Com a adopção de um modelo de gestão para o SIGRE em regime de concorrência entre Entidades Gestoras e dada a retroacção da responsabilidade pelas retomas a 1 de Janeiro de 2020, os valores ora apresentados podem vir a sofrer alterações, em resultado da aplicação do mecanismo de compensação previsto pela Tutela. Recomenda-se por isso a consulta da informação mais recente que se encontre disponível.



> RETOMAS DE RESÍDUOS DE EMBALAGENS



Retomas per capita da recolha selectiva

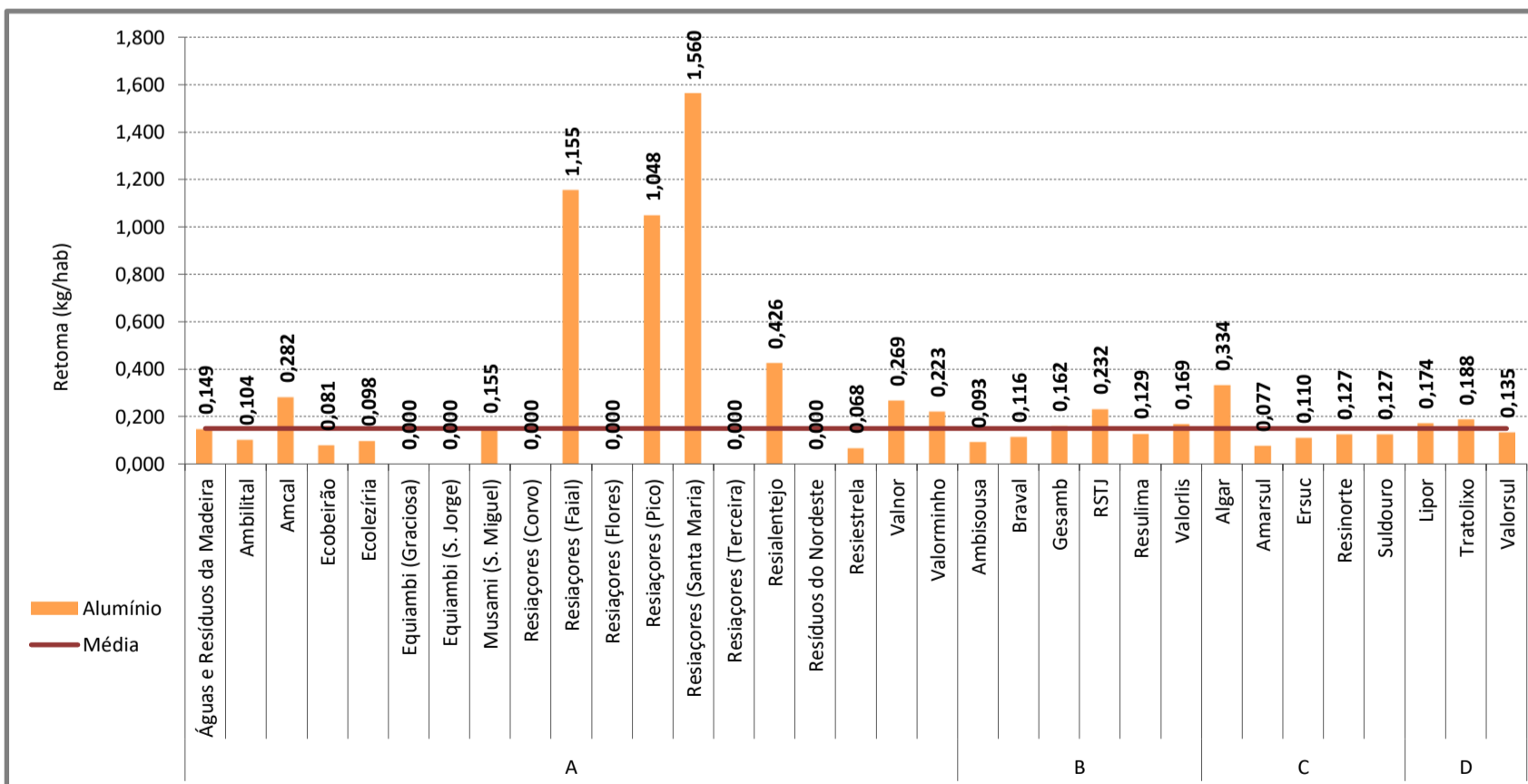
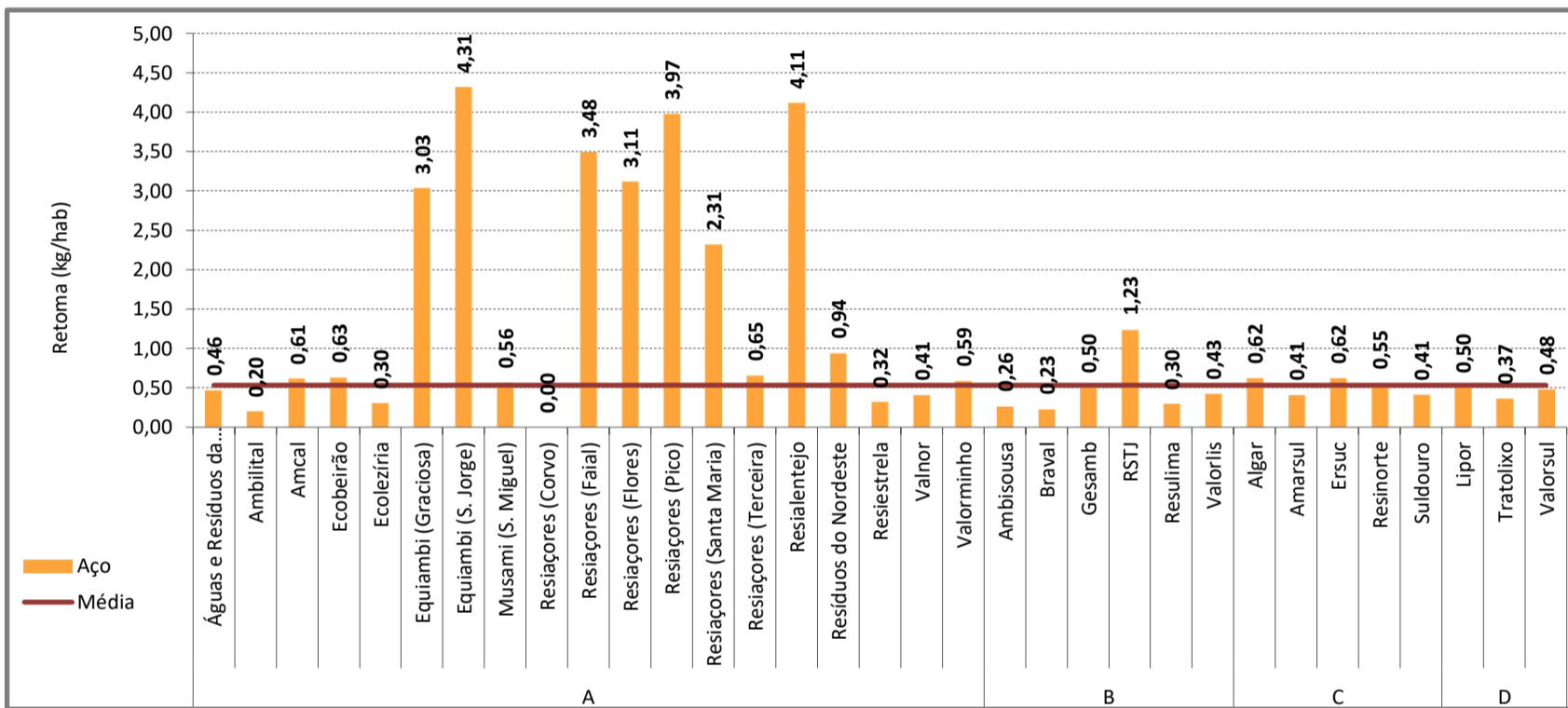
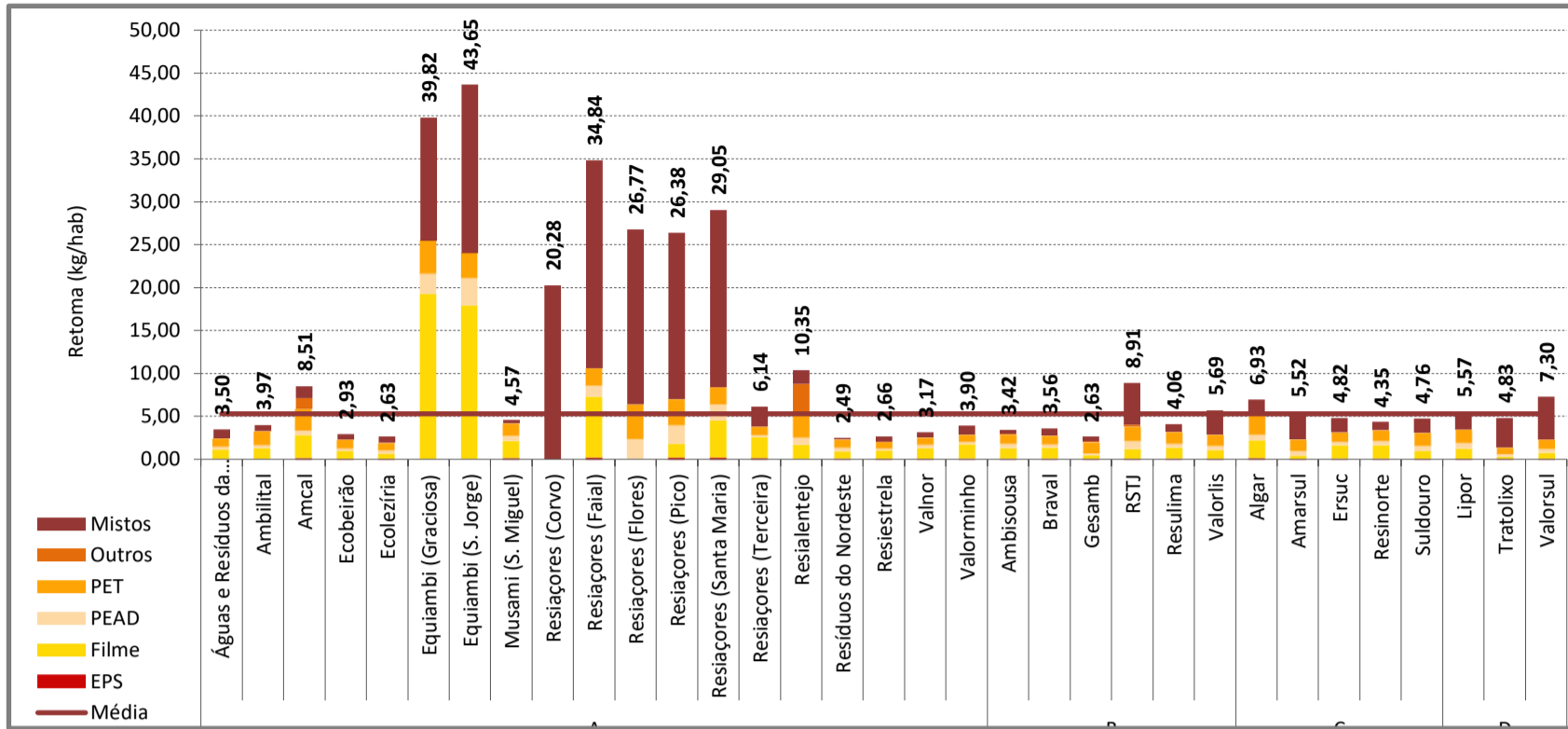




> RETOMAS DE RESÍDUOS DE EMBALAGENS

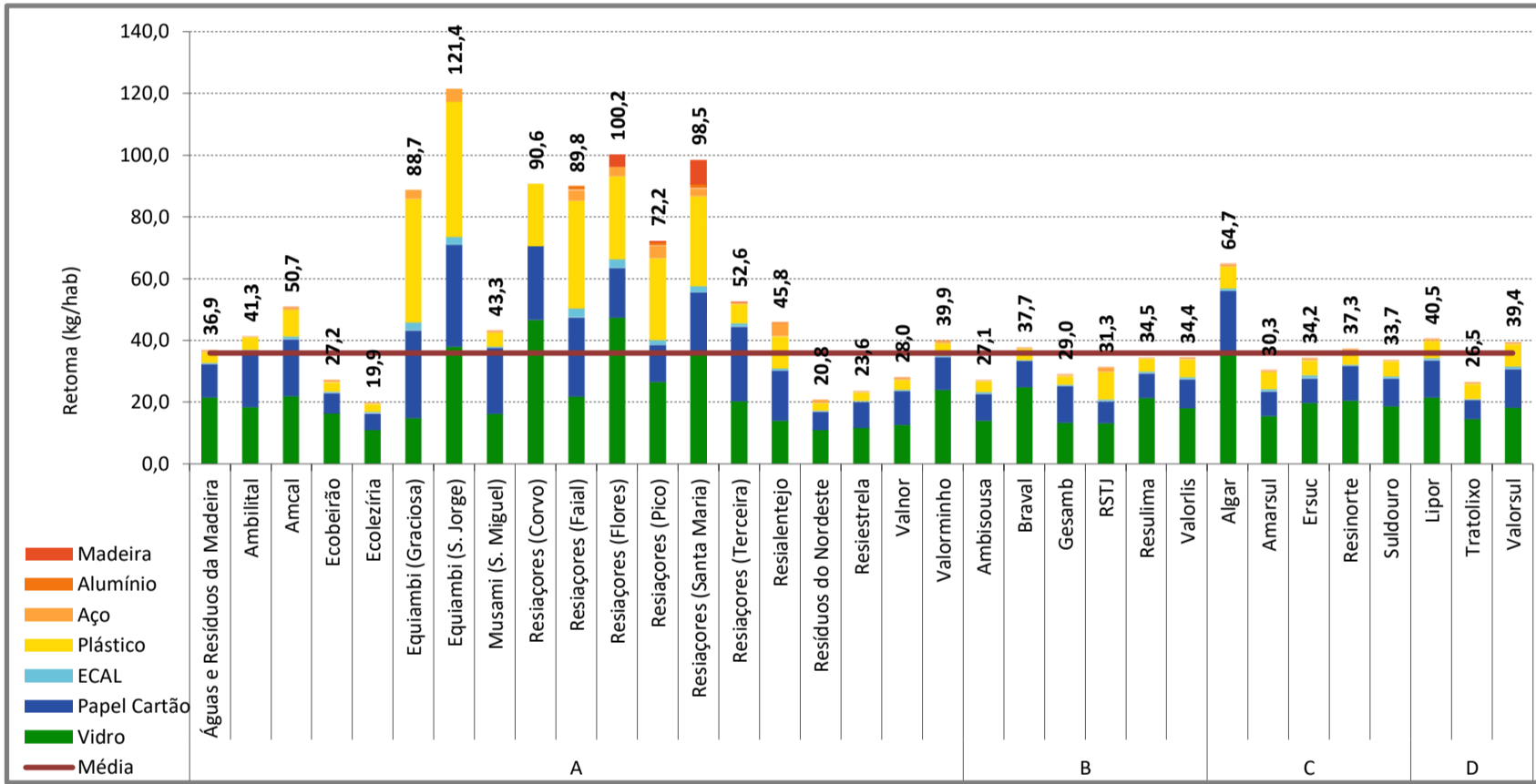
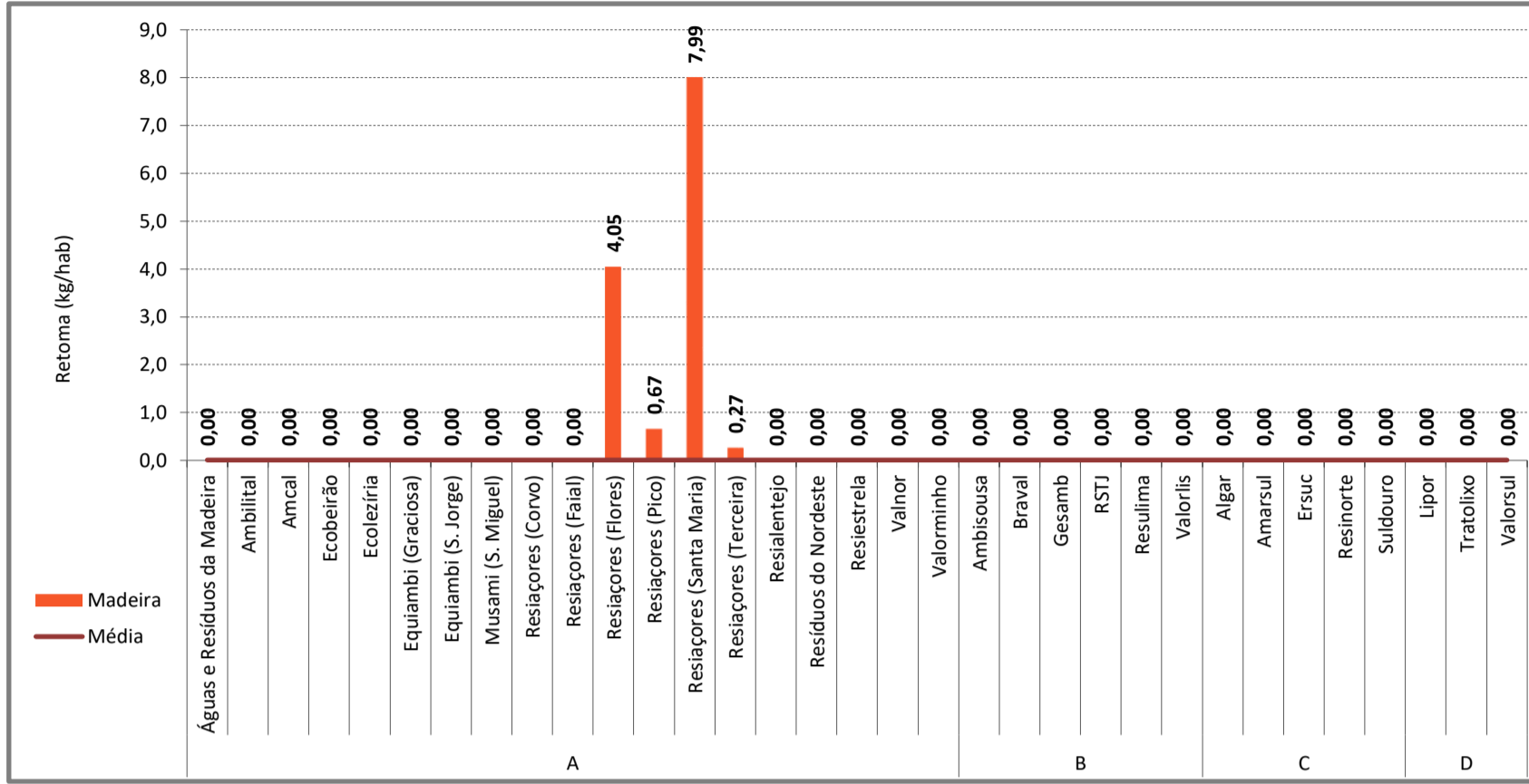


sociedade
pontoverde
Janeiro a Dezembro 2022



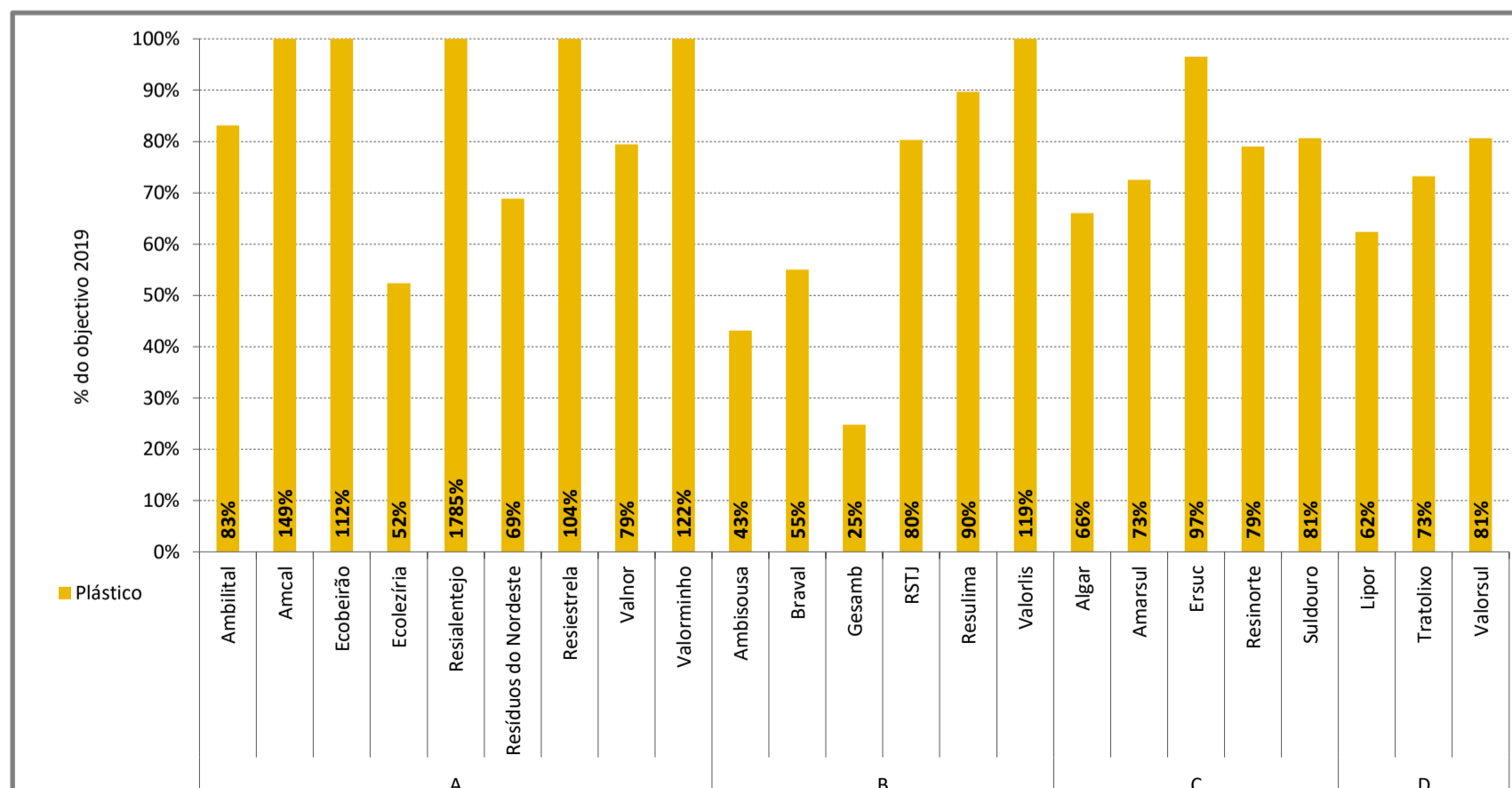
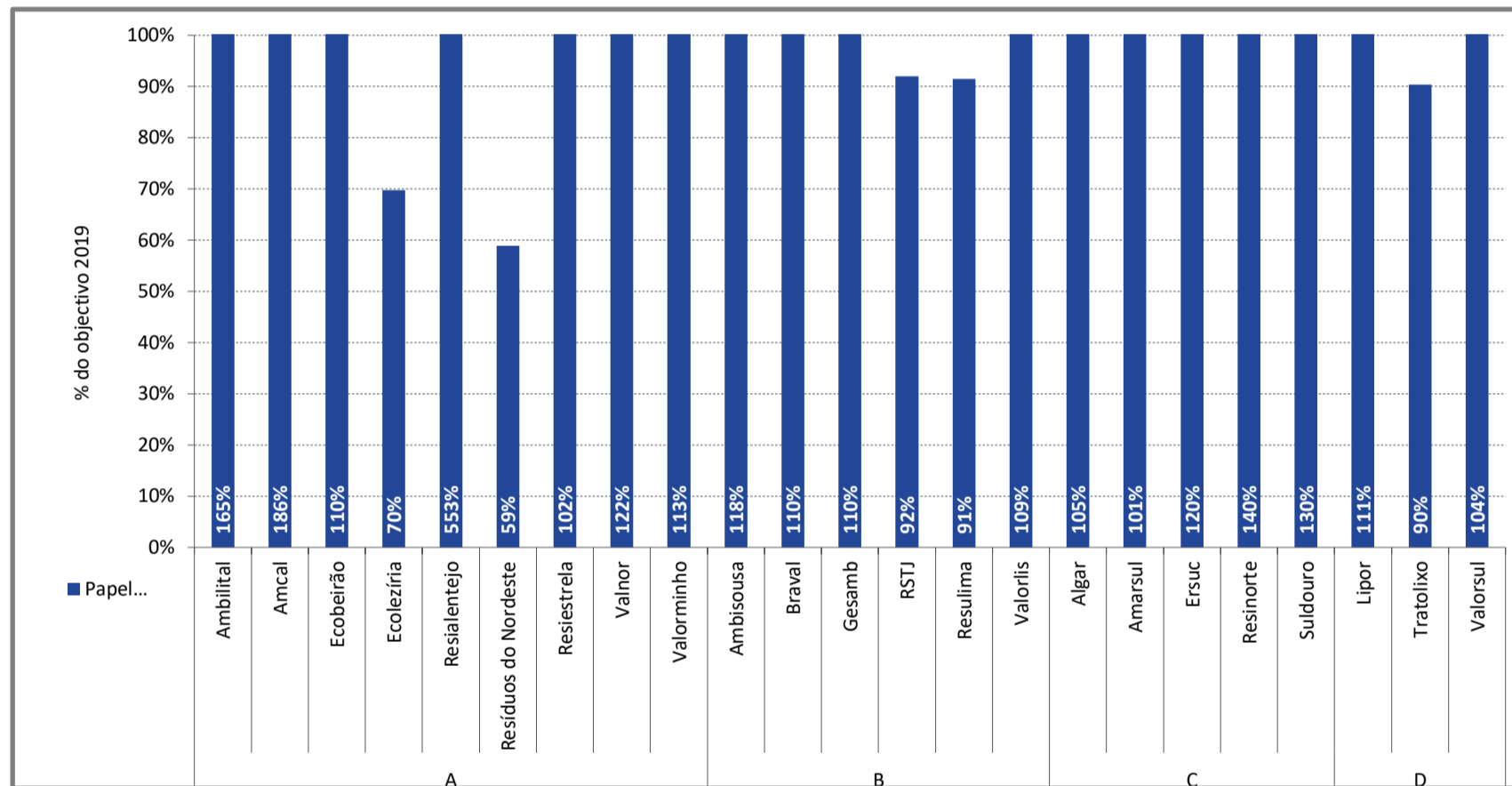
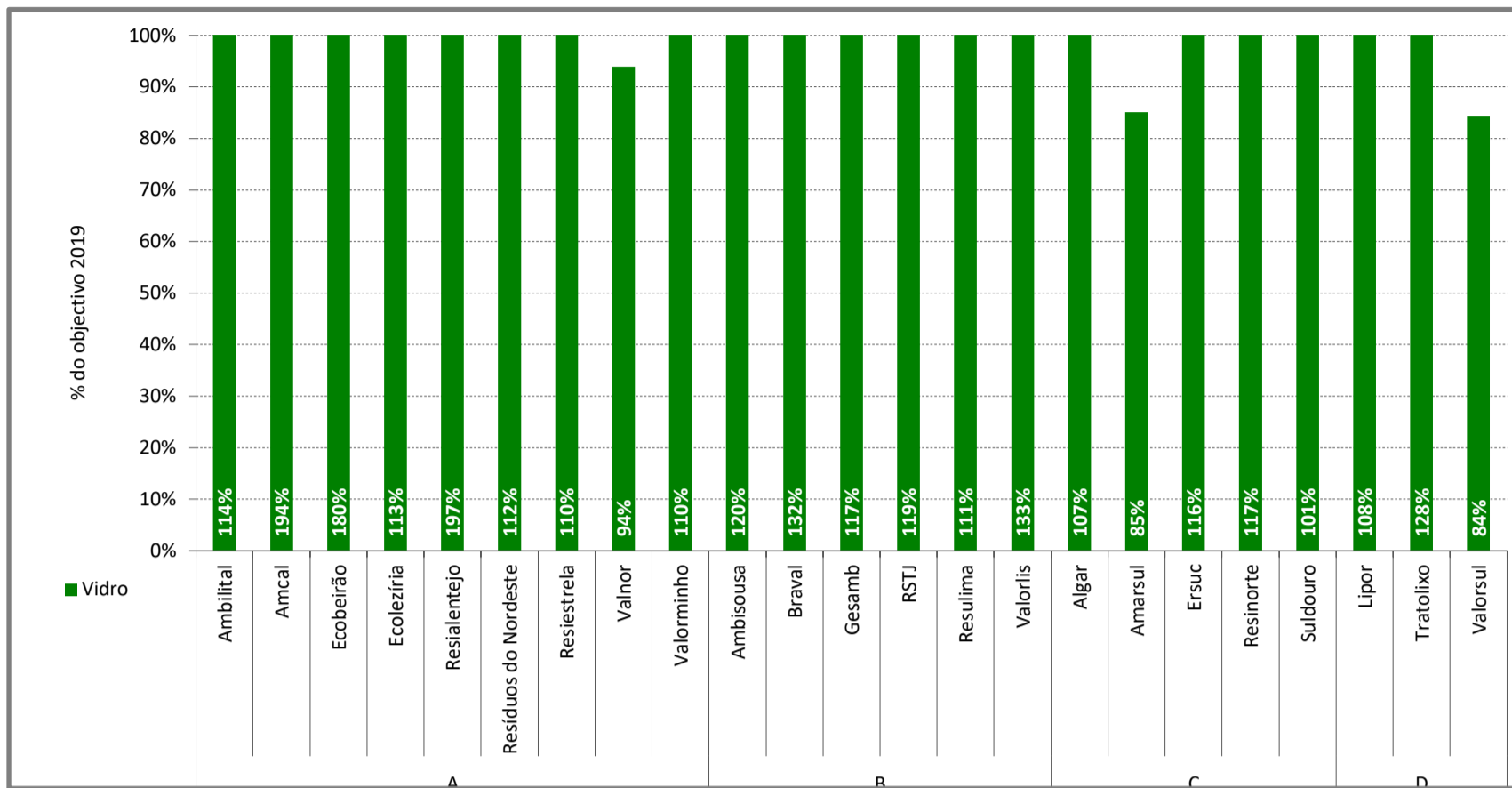


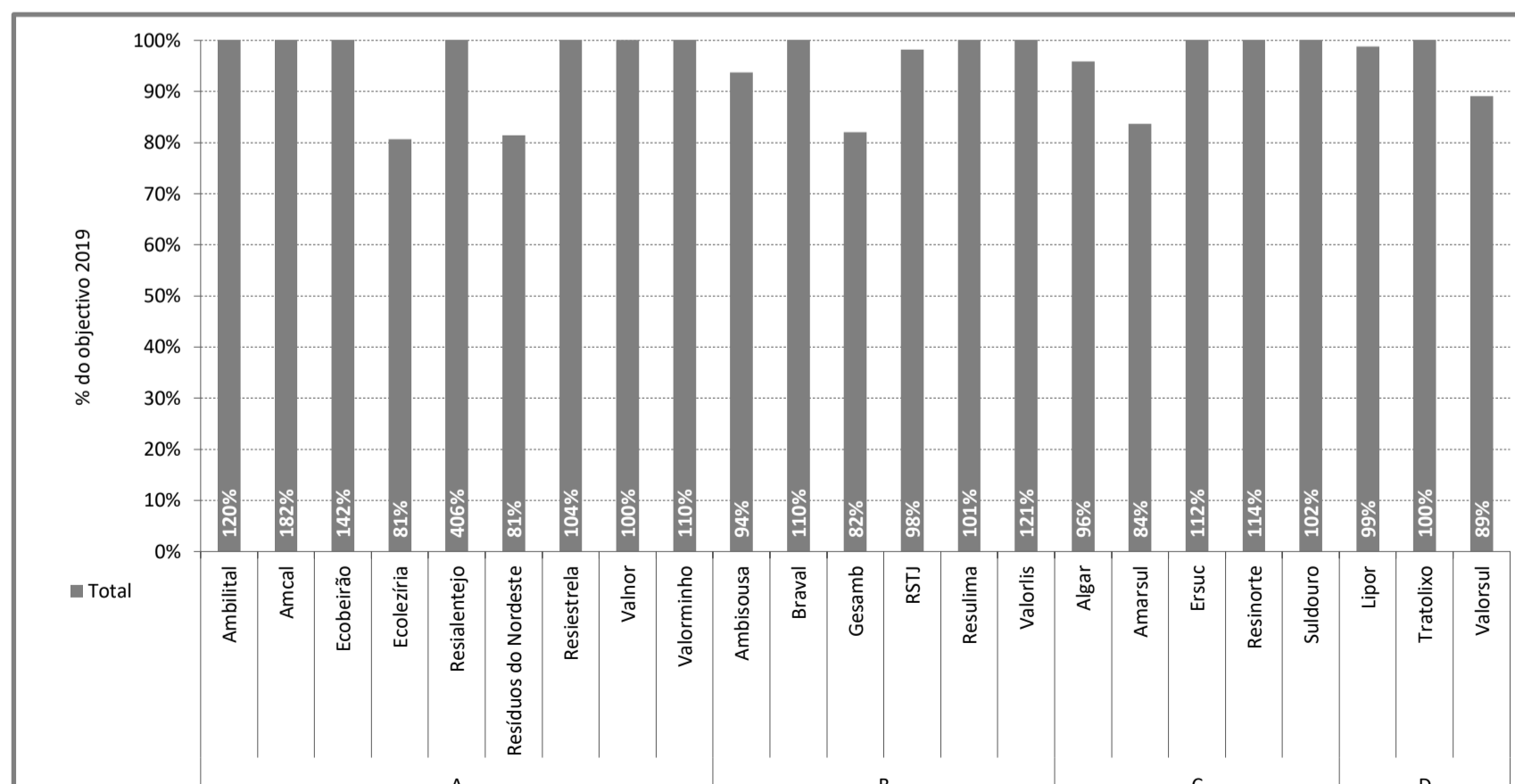

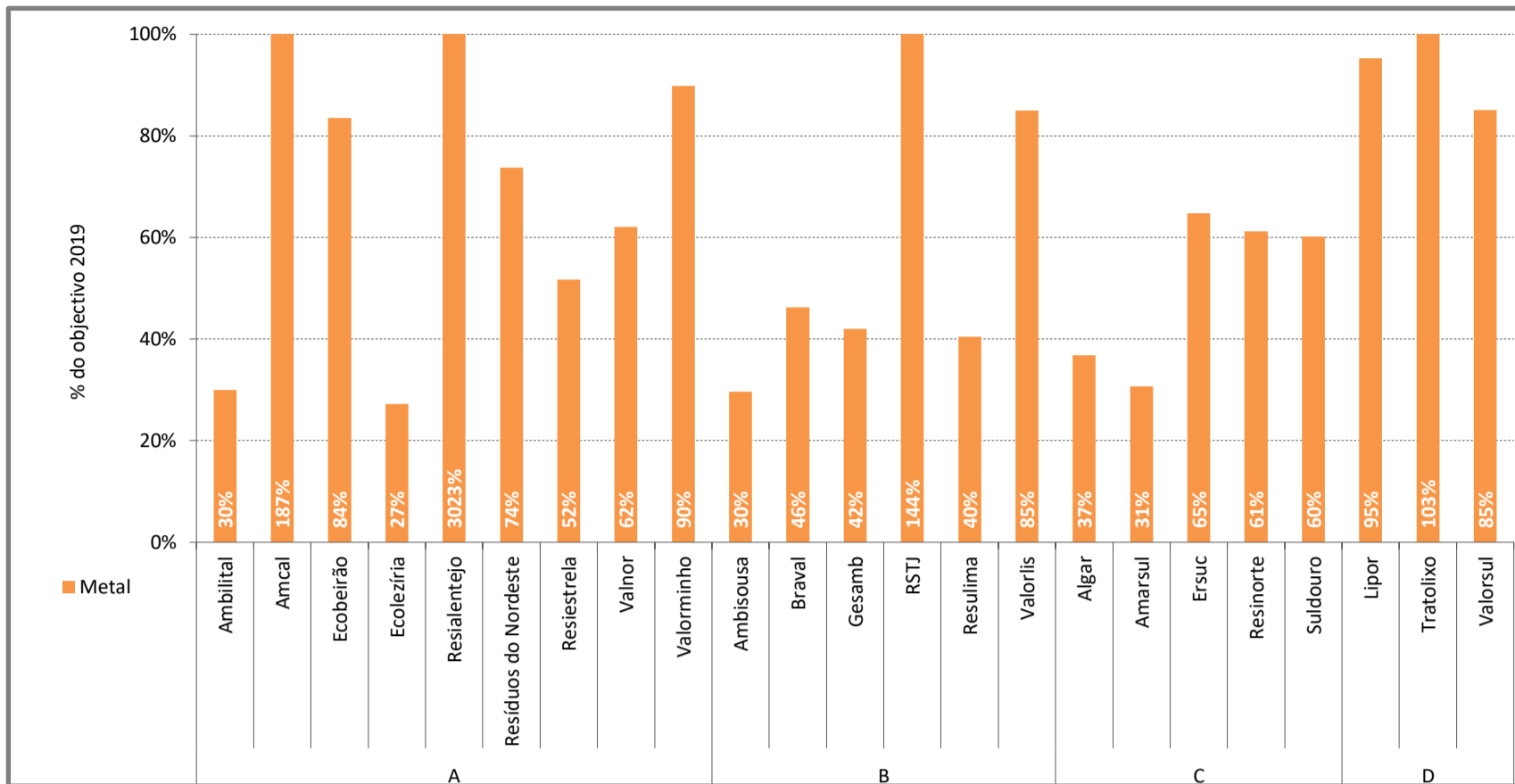
> RETOMAS DE RESÍDUOS DE EMBALAGENS





Retomas em relação aos objetivos do despacho 4707/2018







Notas metodológicas

1 As duas tabelas de valores identificam os vários tipos de recolha e destinos, que representam assim a totalidade do material gerido e reportado à Sociedade Ponto Verde pelos SGRU.

2 São contabilizados os pedidos de retoma que tenham a data do passo da recepção provisória no intervalo de tempo considerado, independentemente da data de emissão do pedido de retoma. Assim, um pedido mensal cuja recepção provisória ocorra no mês seguinte a que diz respeito apenas será considerado no mês seguinte. Acertos efectuados em meses posteriores são contabilizados no mês em que o acerto foi feito.

3 Os dados da população para os SGRU são os da população média de 2016, publicada pelo INE, de acordo com o despacho n. 4707/2018.

