



> RETOMAS DE RESÍDUOS DE EMBALAGENS



Janeiro a Fevereiro 2022



sociedade
pontoverde



Tabela 1 - Resultados da recolha seletiva (t)

CLUSTE R	SGRU	Vidro	Papel/Cartão			Plástico							Metal			Madeira	Total
			Papel/Cartão	ECAL	Total	EPS	Filme	PEAD	PET	Outros	Mistos	Total	Aço	Alumínio	Total		
A	Águas e Resíduos da Madeira	796,2	382,4	22,0	404,4	0,0	20,7	13,1	29,6	0,0	14,7	78,1	0,0	12,8	12,8	0,0	1.291,5
	Ambilital	608,2	552,5	0,0	552,5	0,0	21,5	11,5	40,4	9,0	26,5	109,0	22,4	5,2	27,6	0,0	1.297,3
	Amcal	58,9	41,5	0,0	41,5	0,7	20,5	0,0	12,3	8,2	17,2	58,9	0,0	0,0	0,0	0,0	159,4
	Ecobeirão	701,5	344,8	23,5	368,3	0,6	64,0	15,5	47,1	0,0	42,2	169,5	6,8	12,3	19,1	0,0	1.258,5
	Ecolezíria	229,9	109,6	0,0	109,6	1,1	19,9	13,1	10,7	0,0	0,0	44,7	15,5	0,0	15,5	0,0	399,7
	Equiambi (Graciosa)	22,6	21,9	0,0	21,9	0,0	20,0	0,0	0,0	0,0	0,0	13,7	33,7	0,0	0,0	0,0	78,3
	Equiambi (S. Jorge)	51,4	64,0	0,0	64,0	0,0	19,9	0,0	0,0	0,0	0,0	19,9	0,0	0,0	0,0	0,0	135,2
	Musami (S. Miguel)	212,0	501,2	0,0	501,2	0,0	50,2	0,0	16,4	0,0	14,4	81,0	19,8	0,0	19,8	0,0	814,0
	Resiaçores (Corvo)	21,3	0,0	0,0	0,0	0,0	0,0	0,0	0,0	0,0	0,0	9,3	9,3	0,0	0,0	0,0	30,6
	Resiaçores (Faial)	43,4	23,4	0,0	23,4	0,0	0,0	0,0	0,0	0,0	0,0	93,6	93,6	0,0	0,0	0,0	160,4
	Resiaçores (Flores)	0,0	0,0	0,0	0,0	0,0	0,0	0,0	7,4	0,0	0,0	7,4	0,0	0,0	0,0	0,0	7,4
	Resiaçores (Pico)	39,9	24,6	0,0	24,6	0,0	0,0	0,0	0,0	0,0	0,0	60,1	0,0	7,4	7,4	0,0	131,9
	Resiaçores (Santa Maria)	38,0	0,0	0,0	0,0	0,0	0,0	0,0	6,1	0,0	0,0	6,1	0,0	8,8	8,8	0,0	53,0
	Resiaçores (Terceira)	199,5	224,7	12,7	237,4	0,0	32,4	0,0	9,9	0,0	30,8	73,2	0,0	0,0	0,0	0,0	510,0
	Resialentejo	226,4	197,8	0,0	197,8	0,0	37,7	12,5	59,5	48,9	11,6	170,2	87,4	9,7	97,1	0,0	691,5
	Resíduos do Nordeste	185,3	131,4	20,5	151,9	0,0	22,9	15,4	13,9	0,0	0,0	52,2	26,3	0,0	26,3	0,0	415,8
	Resiestrela	204,1	200,8	0,0	200,8	0,6	17,6	11,5	21,2	0,0	14,7	65,6	0,0	0,0	0,0	0,0	470,6
	Valnor	380,0	467,3	23,1	490,4	1,9	32,8	8,8	37,1	0,0	14,0	94,7	21,5	0,0	21,5	0,0	986,5
Valorminho	256,5	107,0	0,0	107,0	0,6	21,4	13,9	13,5	0,0	19,6	69,0	0,0	0,0	0,0	0,0	432,4	
B	Ambisousa	679,1	474,1	23,3	497,4	1,9	52,3	27,0	41,6	8,1	13,8	144,7	20,9	0,0	20,9	0,0	1.342,2
	Braval	1.166,7	447,6	0,0	447,6	2,1	83,0	27,7	42,8	0,0	45,4	201,0	0,0	0,0	0,0	0,0	1.815,4
	Gesamb	219,5	144,2	0,0	144,2	0,0	0,0	13,3	22,9	0,0	0,0	36,2	25,0	0,0	25,0	0,0	424,9
	Resulima	925,1	344,7	48,0	392,6	0,6	63,6	12,2	41,9	0,0	38,4	156,7	0,0	12,7	12,7	0,0	1.487,1
	RSTJ	381,4	253,2	24,8	278,0	0,0	62,5	27,0	64,4	9,5	170,5	333,9	60,1	8,4	68,5	0,0	1.061,7
	Valorlis	701,2	444,3	48,0	492,4	1,7	42,0	27,2	46,4	0,0	133,5	250,8	0,0	6,6	6,6	0,0	1.451,1
C	Algar	1.867,1	1.211,8	49,2	1.261,0	5,3	114,1	25,6	99,5	0,0	102,3	346,9	21,1	13,2	34,3	0,0	3.509,2
	Amarsul	2.088,9	1.049,6	96,1	1.145,7	1,4	63,4	74,9	165,0	0,0	488,9	793,6	76,7	9,5	86,2	0,0	4.114,3
	Ersuc	2.572,6	1.251,0	97,6	1.348,7	4,2	223,3	88,0	144,2	0,0	251,5	711,2	56,6	12,6	69,2	0,0	4.701,7
	Resinorte	2.156,8	1.412,3	75,2	1.487,5	5,7	161,2	79,2	136,5	0,0	152,8	535,4	99,8	5,4	105,2	0,0	4.284,8
	Suldouro	1.192,1	673,7	51,3	725,0	0,0	64,7	42,3	104,2	0,0	80,0	291,2	0,0	11,7	11,7	0,0	2.220,0
D	Lipor	3.177,8	1.535,7	139,0	1.674,7	3,4	192,5	90,3	204,6	9,1	297,8	797,7	76,9	14,1	90,9	0,0	5.741,1
	Tratolixo	2.143,0	497,8	73,7	571,5	0,0	39,4	28,9	108,5	0,0	563,4	740,2	62,4	29,4	91,8	0,0	3.546,6
	Valorsul	4.331,5	2.975,6	240,5	3.216,0	1,5	191,1	101,3	222,2	6,5	881,9	1.404,6	66,7	18,0	84,7	0,0	9.036,8
TOTAL		27.877,9	16.110,5	1.068,5	17.179,0	33,5	1.754,9	786,3	1.763,9	99,3	3.602,6	8.040,3	766,1	197,7	963,8	0,0	54.061,0



> RETOMAS DE RESÍDUOS DE EMBALAGENS



Janeiro a Fevereiro 2022



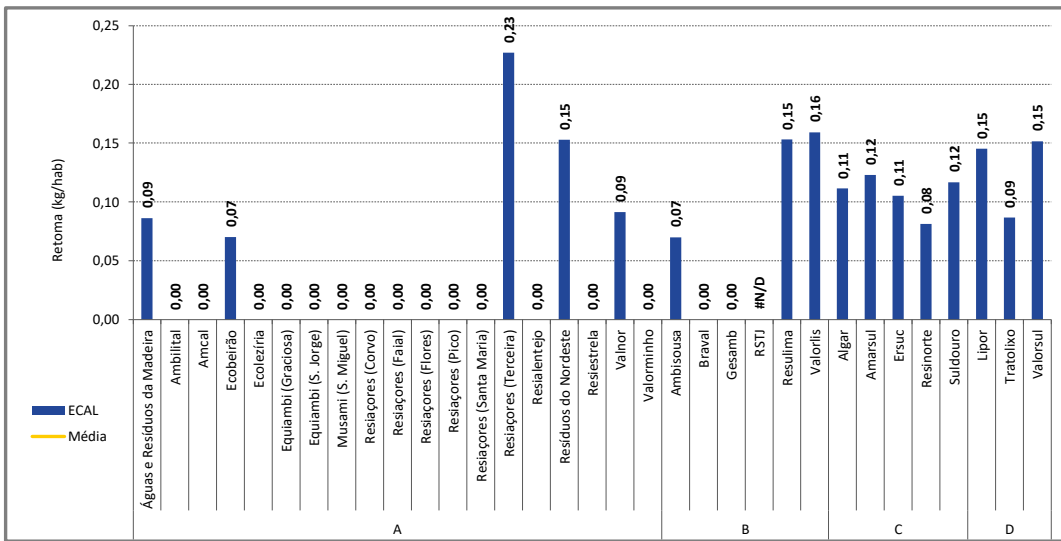
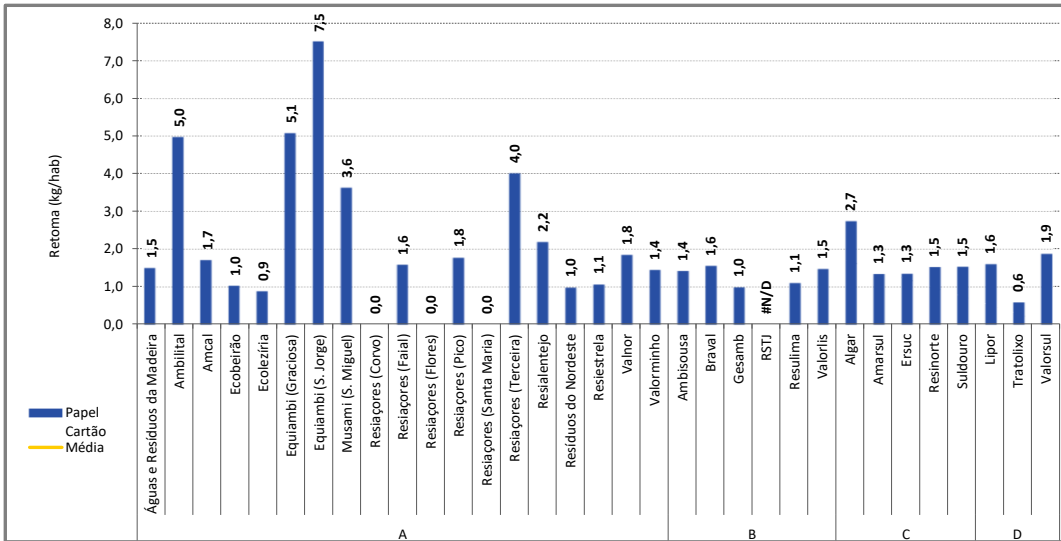
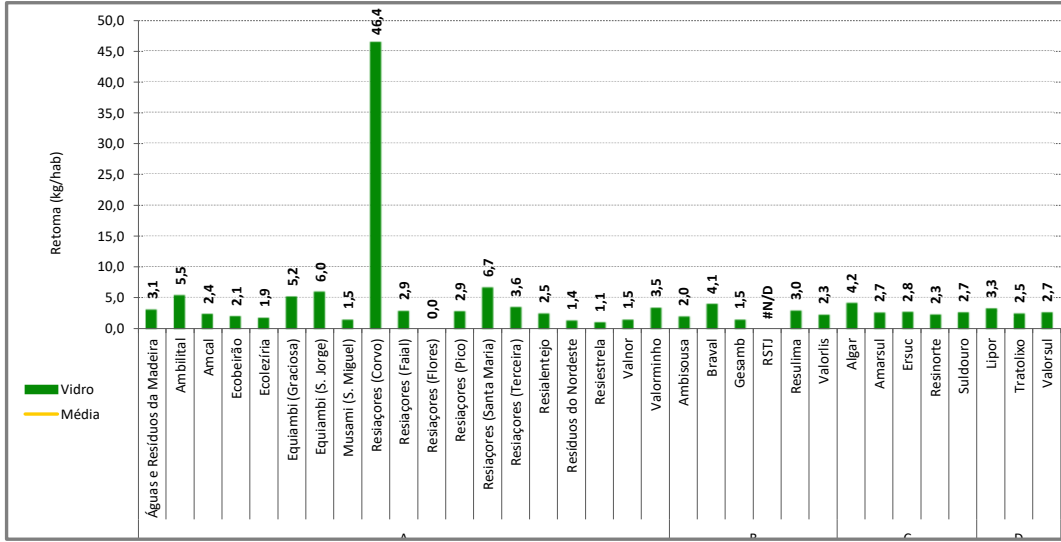
Tabela 2 - Resultados de outros tipos de recolhas (Incineração, TMB, Compostagem) (t)

SGRU	Vidro	Papel/Cartão			Plástico							Metal			Madeira	Total	
		Papel/Cartão	ECAL	Total	EPS	Filme	PEAD	PET	Outros	Mistos	Total	Aço	Alumínio	Total			
Incineração	0,0	0,0	0,0	0,0	0,0	0,0	0,0	0,0	0,0	0,0	0,0	0,0	1.227,0	66,3	1.293,2	0,0	1.293,2
Águas e Resíduos da Madeira	0,0	0,0	0,0	0,0	0,0	0,0	0,0	0,0	0,0	0,0	0,0	0,0	0,0	0,0	0,0	0,0	0,0
Lipor	0,0	0,0	0,0	0,0	0,0	0,0	0,0	0,0	0,0	0,0	0,0	0,0	476,3	0,0	476,3	0,0	476,3
Teramb (Terceira)	0,0	0,0	0,0	0,0	0,0	0,0	0,0	0,0	0,0	0,0	0,0	0,0	0,0	0,0	0,0	0,0	0,0
Valorsul	0,0	0,0	0,0	0,0	0,0	0,0	0,0	0,0	0,0	0,0	0,0	0,0	750,7	66,3	817,0	0,0	817,0
TMB	495,2	154,2	341,0	495,3	0,0	630,7	163,8	390,3	0,0	0,0	0,0	1.184,7	898,0	32,1	930,0	0,0	3.105,2
Algar	0,0	0,0	0,0	0,0	0,0	0,0	0,0	0,0	0,0	0,0	0,0	0,0	0,0	0,0	0,0	0,0	0,0
Amarsul	181,4	0,0	48,0	48,0	0,0	81,3	29,1	48,6	0,0	0,0	0,0	159,0	177,3	13,1	190,4	0,0	578,8
Ambilital	0,0	0,0	0,0	0,0	0,0	0,0	0,0	0,0	0,0	0,0	0,0	0,0	0,0	0,0	0,0	0,0	0,0
Braval	0,0	0,0	0,0	0,0	0,0	17,5	0,0	0,0	0,0	0,0	0,0	17,5	0,0	0,0	0,0	0,0	17,5
Ecobeirão	0,0	0,0	48,6	48,6	0,0	96,2	15,8	52,0	0,0	0,0	0,0	164,0	97,2	10,6	107,9	0,0	320,4
Equiambi (Graciosa)	0,0	0,0	0,0	0,0	0,0	0,0	0,0	0,0	0,0	0,0	0,0	0,0	0,0	0,0	0,0	0,0	0,0
Equiambi (S. Jorge)	0,0	0,0	0,0	0,0	0,0	0,0	0,0	0,0	0,0	0,0	0,0	0,0	0,0	0,0	0,0	0,0	0,0
Ersuc	0,0	0,0	96,9	96,9	0,0	141,6	47,1	82,8	0,0	0,0	0,0	271,5	245,9	0,0	245,9	0,0	614,3
Gesamb	50,4	21,6	0,0	21,6	0,0	23,8	0,0	13,3	0,0	0,0	0,0	37,1	40,0	0,0	40,0	0,0	149,0
Musami (S. Miguel)	0,0	0,0	0,0	0,0	0,0	0,0	0,0	0,0	0,0	0,0	0,0	0,0	0,0	0,0	0,0	0,0	0,0
Resiaçores (Faial)	40,5	0,0	0,0	0,0	0,0	27,3	0,0	0,0	0,0	0,0	0,0	27,3	0,0	0,0	0,0	0,0	67,9
Resiaçores (Pico)	18,6	0,0	0,0	0,0	0,0	23,2	0,0	0,0	0,0	0,0	0,0	23,2	0,0	0,0	0,0	0,0	41,7
Resiaçores (Santa Maria)	0,0	0,0	0,0	0,0	0,0	0,0	0,0	0,0	0,0	0,0	0,0	0,0	0,0	0,0	0,0	0,0	0,0
Resialentejo	28,7	0,0	0,0	0,0	0,0	31,0	0,0	18,6	0,0	0,0	0,0	49,5	0,0	0,0	0,0	0,0	78,3
Resíduos do Nordeste	0,0	0,0	0,0	0,0	0,0	0,0	0,0	0,0	0,0	0,0	0,0	0,0	0,0	0,0	0,0	0,0	0,0
Resiestrela	0,0	21,1	49,1	70,2	0,0	25,1	24,5	36,4	0,0	0,0	0,0	86,0	77,6	0,0	77,6	0,0	233,7
Resinorte	0,0	0,0	25,3	25,3	0,0	0,0	13,1	24,3	0,0	0,0	0,0	37,4	0,0	0,0	0,0	0,0	62,7
Resulima	0,0	0,0	0,0	0,0	0,0	17,9	0,0	0,0	0,0	0,0	0,0	17,9	24,6	0,0	24,6	0,0	42,5
RSTJ	61,9	0,0	0,0	0,0	0,0	93,7	0,0	28,4	0,0	0,0	0,0	122,1	25,1	8,3	33,4	0,0	217,4
Suldouro	0,0	0,0	0,0	0,0	0,0	0,0	0,0	0,0	0,0	0,0	0,0	0,0	0,0	0,0	0,0	0,0	0,0
Tratolixo	113,8	70,7	0,0	70,7	0,0	0,0	0,0	12,2	0,0	0,0	0,0	12,2	99,8	0,0	99,8	0,0	296,4
Valnor	0,0	40,9	48,6	89,6	0,0	52,0	25,8	46,5	0,0	0,0	0,0	124,3	74,6	0,0	74,6	0,0	288,5
Valorlis	0,0	0,0	24,5	24,5	0,0	0,0	8,4	13,5	0,0	0,0	0,0	21,9	35,9	0,0	35,9	0,0	82,2
Valorminho	0,0	0,0	0,0	0,0	0,0	0,0	0,0	13,8	0,0	0,0	0,0	13,8	0,0	0,0	0,0	0,0	13,8
Compostagem	0,0	0,0	0,0	0,0	0,0	0,0	0,0	0,0	0,0	0,0	0,0	0,0	0,0	0,0	0,0	0,0	0,0
Algar	0,0	0,0	0,0	0,0	0,0	0,0	0,0	0,0	0,0	0,0	0,0	0,0	0,0	0,0	0,0	0,0	0,0
Amarsul	0,0	0,0	0,0	0,0	0,0	0,0	0,0	0,0	0,0	0,0	0,0	0,0	0,0	0,0	0,0	0,0	0,0
Ambilital	0,0	0,0	0,0	0,0	0,0	0,0	0,0	0,0	0,0	0,0	0,0	0,0	0,0	0,0	0,0	0,0	0,0
Braval	0,0	0,0	0,0	0,0	0,0	0,0	0,0	0,0	0,0	0,0	0,0	0,0	0,0	0,0	0,0	0,0	0,0
Ecobeirão	0,0	0,0	0,0	0,0	0,0	0,0	0,0	0,0	0,0	0,0	0,0	0,0	0,0	0,0	0,0	0,0	0,0
Ersuc	0,0	0,0	0,0	0,0	0,0	0,0	0,0	0,0	0,0	0,0	0,0	0,0	0,0	0,0	0,0	0,0	0,0
Gesamb	0,0	0,0	0,0	0,0	0,0	0,0	0,0	0,0	0,0	0,0	0,0	0,0	0,0	0,0	0,0	0,0	0,0
Resialentejo	0,0	0,0	0,0	0,0	0,0	0,0	0,0	0,0	0,0	0,0	0,0	0,0	0,0	0,0	0,0	0,0	0,0
Resíduos do Nordeste	0,0	0,0	0,0	0,0	0,0	0,0	0,0	0,0	0,0	0,0	0,0	0,0	0,0	0,0	0,0	0,0	0,0
Resiestrela	0,0	0,0	0,0	0,0	0,0	0,0	0,0	0,0	0,0	0,0	0,0	0,0	0,0	0,0	0,0	0,0	0,0
Resinorte	0,0	0,0	0,0	0,0	0,0	0,0	0,0	0,0	0,0	0,0	0,0	0,0	0,0	0,0	0,0	0,0	0,0
Resitejo	0,0	0,0	0,0	0,0	0,0	0,0	0,0	0,0	0,0	0,0	0,0	0,0	0,0	0,0	0,0	0,0	0,0
Suldouro	0,0	0,0	0,0	0,0	0,0	0,0	0,0	0,0	0,0	0,0	0,0	0,0	0,0	0,0	0,0	0,0	0,0
Tratolixo	0,0	0,0	0,0	0,0	0,0	0,0	0,0	0,0	0,0	0,0	0,0	0,0	0,0	0,0	0,0	0,0	0,0
Valnor	0,0	0,0	0,0	0,0	0,0	0,0	0,0	0,0	0,0	0,0	0,0	0,0	0,0	0,0	0,0	0,0	0,0
Valorlis	0,0	0,0	0,0	0,0	0,0	0,0	0,0	0,0	0,0	0,0	0,0	0,0	0,0	0,0	0,0	0,0	0,0
TOTAL	495,2	154,2	341,0	495,3	0,0	630,7	163,8	390,3	0,0	0,0	0,0	1.184,7	2.125,0	98,3	2.223,3	0,0	4.398,5

Nota: Com a adopção de um modelo de gestão para o SIGRE em regime de concorrência entre Entidades Gestoras e dada a retroacção da responsabilidade pelas retomas a 1 de Janeiro de 2020, os valores ora apresentados podem vir a sofrer alterações, em resultado da aplicação do mecanismo de compensação previsto pela Tutela. Recomenda-se por isso a consulta da informação mais recente que se encontre disponível.

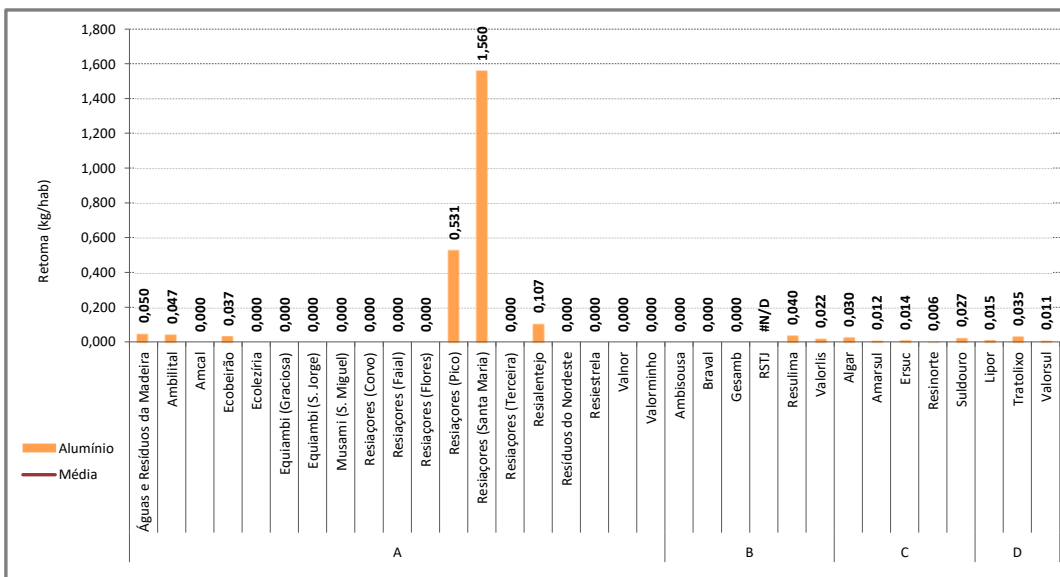
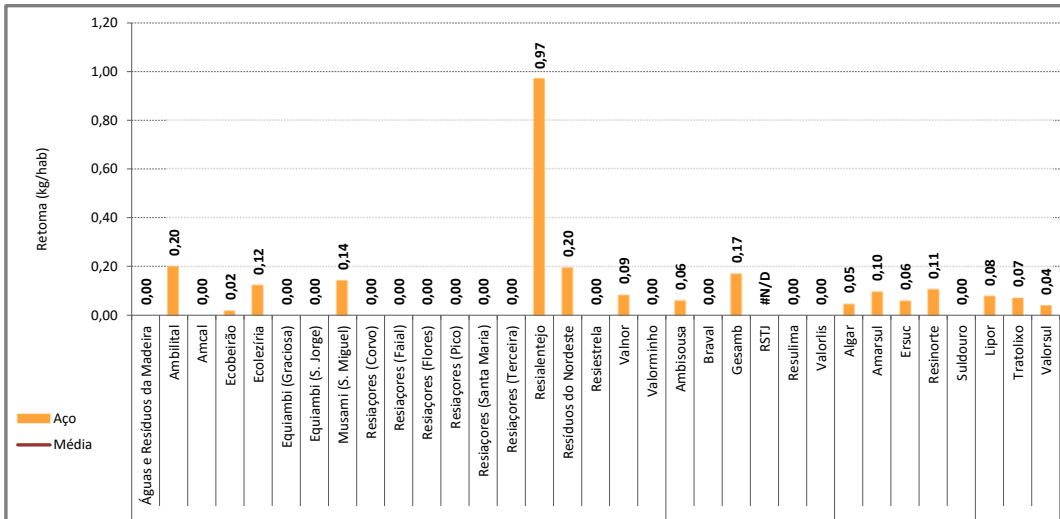
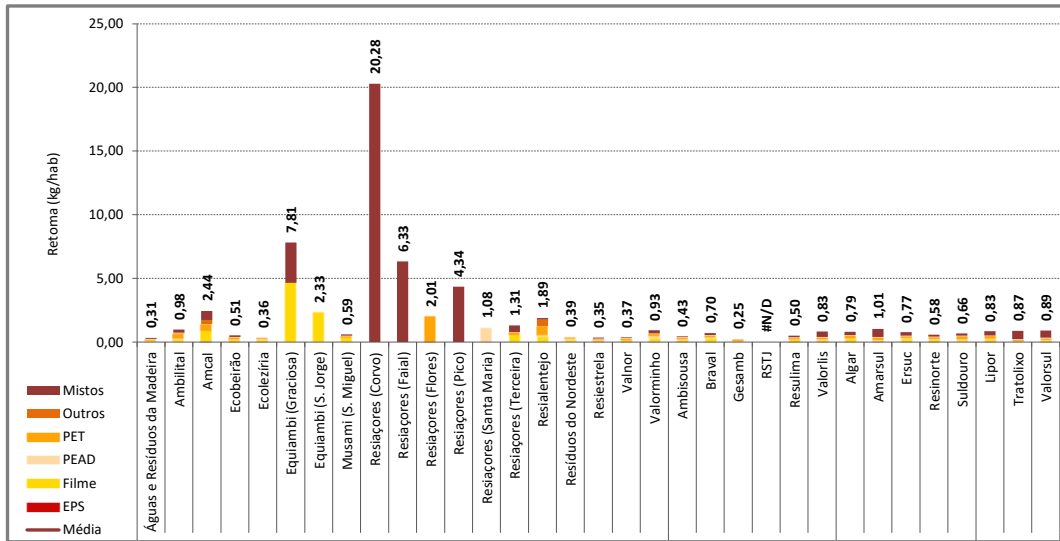


Retomas per capita da recolha selectiva



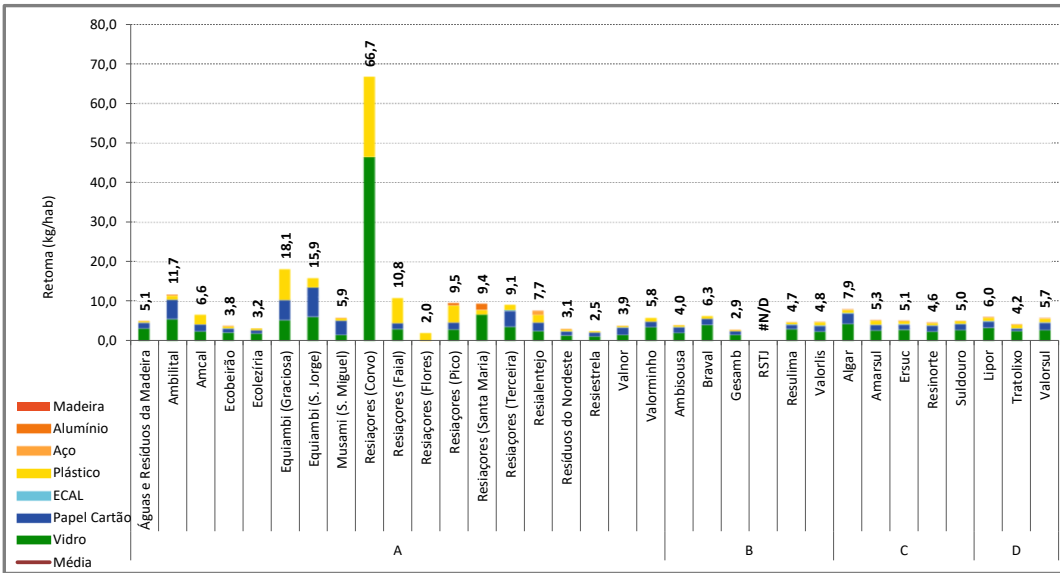
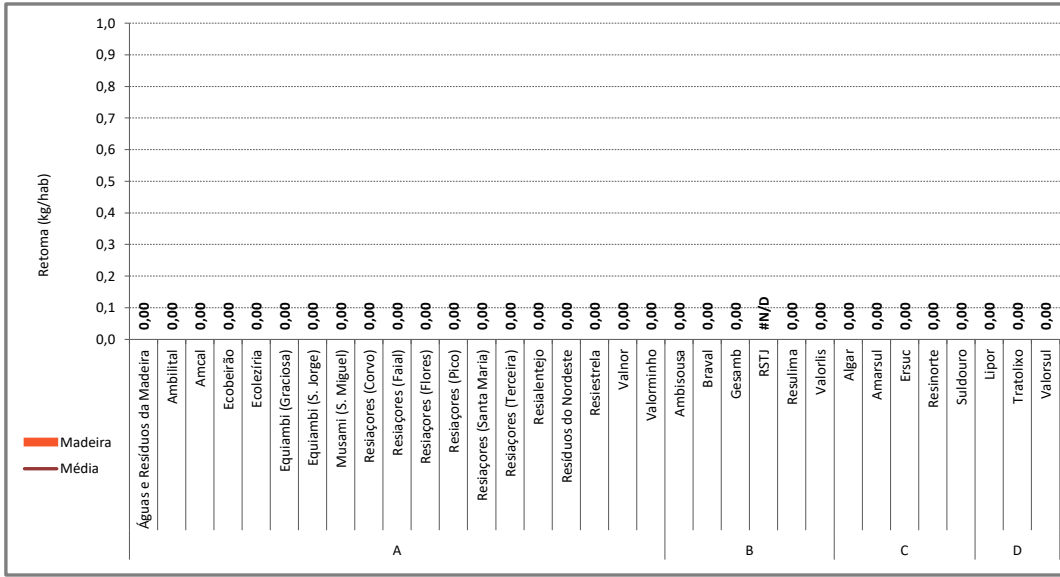


> RETOMAS DE RESÍDUOS DE EMBALAGENS





> RETOMAS DE RESÍDUOS DE EMBALAGENS





Notas metodológicas

1 As duas tabelas de valores identificam os vários tipos de recolha e destinos, que representam assim a totalidade do material gerido e reportado à Sociedade Ponto Verde pelos SGRU.

2 São contabilizados os pedidos de retoma que tenham a data do passo da recepção provisória no intervalo de tempo considerado, independentemente da data de emissão do pedido de retoma. Assim, um pedido mensal cuja recepção provisória ocorra no mês seguinte a que diz respeito apenas será considerado no mês seguinte. Acertos efectuados em meses posteriores são contabilizados no mês em que o acerto foi feito.

3 Os dados da população para os SGRU são os da população média de 2016, publicada pelo INE, de acordo com o despacho n. 4707/2018.

