



> RETOMAS DE RESÍDUOS DE EMBALAGENS



Janeiro 2020



Tabela 1 - Resultados da recolha seletiva (t)

CLUSTE R	SGRU	Vidro	Papel/Cartão			Plástico							Metal			Madeira	Total
			Papel/Cartão	ECAL	Total	EPS	Filme	PEAD	PET	Outros	Mistos	Total	Aço	Alumínio	Total		
A	Águas e Resíduos da Madeira	293,2	222,9	22,4	245,3	0,0	22,8	13,0	20,1	0,0	32,6	88,6	0,0	0,0	0,0	0,0	627,1
	Ambilital	317,6	258,8	0,0	258,8	0,0	0,0	0,0	22,4	0,0	22,4	22,4	0,0	0,0	0,0	0,0	598,7
	Amcal	29,7	0,0	0,0	0,0	0,0	0,0	14,8	0,0	0,0	0,0	14,8	0,0	0,0	0,0	0,0	44,5
	Ecobeirão	327,3	0,0	47,5	47,5	0,8	45,2	15,1	38,7	6,9	58,5	165,2	0,0	0,0	0,0	0,0	540,0
	Ecolezíria	127,0	47,4	0,0	47,4	0,9	0,0	14,3	0,0	0,0	0,0	15,2	0,0	0,0	0,0	0,0	189,6
	Equiambi (Graciosa)	50,1	0,0	0,0	0,0	0,0	18,7	0,0	0,0	0,0	14,4	33,2	0,0	0,0	0,0	0,0	83,3
	Equiambi (S. Jorge)	0,0	0,0	0,0	0,0	0,0	0,0	0,0	0,0	0,0	19,1	19,1	27,0	0,0	27,0	0,0	46,1
	Musami (S. Miguel)	90,6	110,2	0,0	110,2	0,0	0,0	0,0	0,0	0,0	0,0	0,0	0,0	0,0	0,0	0,0	200,9
	Resiaçores (Corvo)	20,2	7,8	0,0	7,8	0,0	0,0	0,0	0,0	0,0	0,0	0,0	0,0	0,0	0,0	0,0	28,0
	Resiaçores (Faial)	64,9	26,1	0,0	26,1	0,0	0,0	0,0	0,0	0,0	51,3	51,3	0,0	0,0	0,0	0,0	142,3
	Resiaçores (Flores)	0,0	0,0	0,0	0,0	0,0	0,0	0,0	0,0	0,0	0,0	0,0	0,0	0,0	0,0	0,0	0,0
	Resiaçores (Pico)	24,2	25,7	0,0	25,7	0,0	0,0	0,0	0,0	0,0	0,0	0,0	0,0	0,0	0,0	0,0	49,9
	Resiaçores (Santa Maria)	20,0	0,0	0,0	0,0	0,0	0,0	0,0	0,0	0,0	0,0	0,0	10,5	8,4	19,0	0,0	39,0
	Resiaçores (Terceira)	63,1	94,1	0,0	94,1	0,0	16,7	0,0	9,9	0,0	0,0	26,6	0,0	0,0	0,0	0,0	183,8
	Resialentejo	123,4	107,7	0,0	107,7	0,0	0,0	0,0	0,0	21,6	0,0	21,6	0,0	0,0	0,0	0,0	252,7
	Resíduos do Nordeste	55,8	65,3	0,0	65,3	0,0	0,0	0,0	43,1	0,0	0,0	43,1	0,0	0,0	0,0	0,0	164,2
	Resiestrela	175,7	127,6	0,0	127,6	0,5	0,0	0,0	0,0	0,0	12,2	12,7	0,0	0,0	0,0	0,0	316,1
	Valnor	232,7	265,1	0,0	265,1	0,7	20,4	10,9	11,2	0,0	16,9	60,1	0,0	0,0	0,0	0,0	557,9
	Valorminho	208,3	71,3	0,0	71,3	0,0	0,0	12,2	10,3	0,0	17,5	40,0	0,0	0,0	0,0	0,0	319,5
B	Ambisousa	413,3	352,6	0,0	352,6	2,1	0,0	12,4	28,2	9,4	17,7	69,9	24,2	8,9	33,1	0,0	868,9
	Braval	682,7	237,8	21,2	259,0	1,5	21,1	0,0	24,9	0,0	0,0	47,5	17,9	0,0	17,9	0,0	1.007,1
	Gesamb	227,9	223,0	0,0	223,0	0,6	0,0	0,0	11,3	0,0	0,0	11,9	0,0	0,0	0,0	0,0	462,8
	Resitejo	225,5	195,5	0,0	195,5	0,9	18,2	11,1	33,2	0,0	106,4	169,8	27,0	7,4	34,4	0,0	625,2
	Resulima	657,3	234,0	0,0	234,0	1,3	23,5	0,0	39,5	0,0	21,2	85,5	23,8	11,1	34,9	0,0	1.011,7
Valorlis	340,2	206,7	0,0	206,7	0,0	19,4	13,6	21,7	0,0	49,3	104,0	0,0	0,0	0,0	0,0	650,9	
C	Algar	1.205,6	690,0	24,6	714,6	2,0	-10,1	24,8	57,5	0,0	0,0	74,2	40,9	0,0	40,9	0,0	2.035,3
	Amarsul	972,0	435,1	0,0	435,1	0,6	43,3	33,1	63,9	0,0	210,7	351,6	25,4	0,0	25,4	0,0	1.784,0
	Ersuc	1.352,0	612,3	48,9	661,2	1,7	66,6	40,3	71,4	0,0	119,6	299,6	22,5	9,5	32,1	0,0	2.344,9
	Resinorte	1.596,1	828,2	47,2	875,4	1,5	103,6	37,8	80,0	0,0	51,6	274,4	20,5	5,4	25,9	0,0	2.771,8
Suldouro	697,0	356,0	0,0	356,0	0,0	21,5	29,4	57,6	0,0	97,3	205,8	24,4	7,5	31,9	0,0	1.290,6	
D	Lipor	1.997,4	993,9	46,7	1.040,6	1,6	89,3	48,6	102,0	0,0	167,9	409,4	46,2	8,7	54,9	0,0	3.502,3
	Tratolixo	1.288,7	459,0	24,8	483,7	0,0	23,8	11,6	36,1	0,0	97,5	169,0	0,0	11,5	11,5	0,0	1.952,9
	Valorsul	2.047,4	1.385,7	72,1	1.457,8	0,0	39,8	55,2	85,7	9,3	551,7	741,7	70,2	11,3	81,5	0,0	4.328,4
TOTAL		15.927,2	8.639,8	355,4	8.995,1	16,7	583,9	398,1	868,6	47,2	1.713,5	3.627,9	380,4	89,8	470,2	0,0	29.020,4



> RETOMAS DE RESÍDUOS DE EMBALAGENS



Janeiro 2020



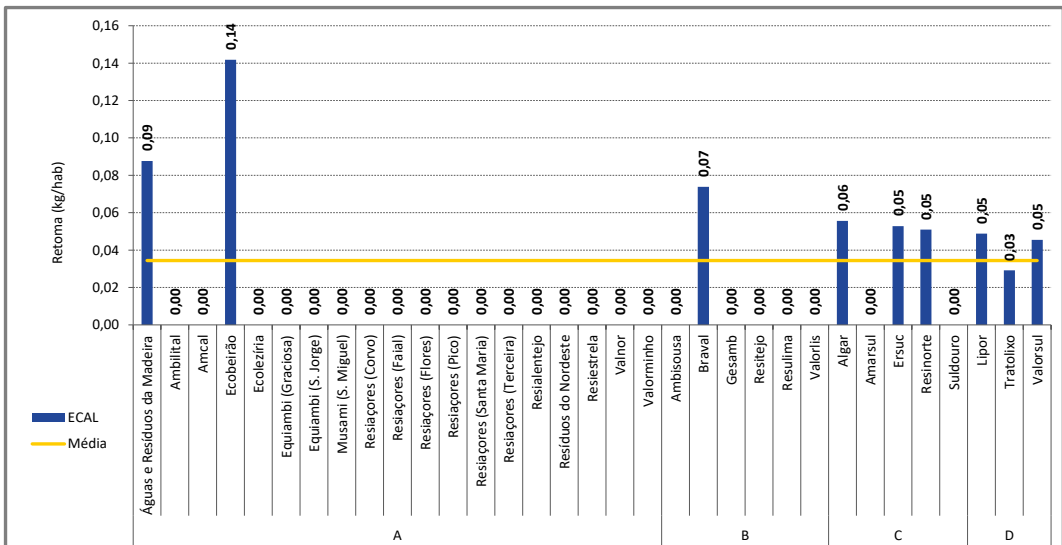
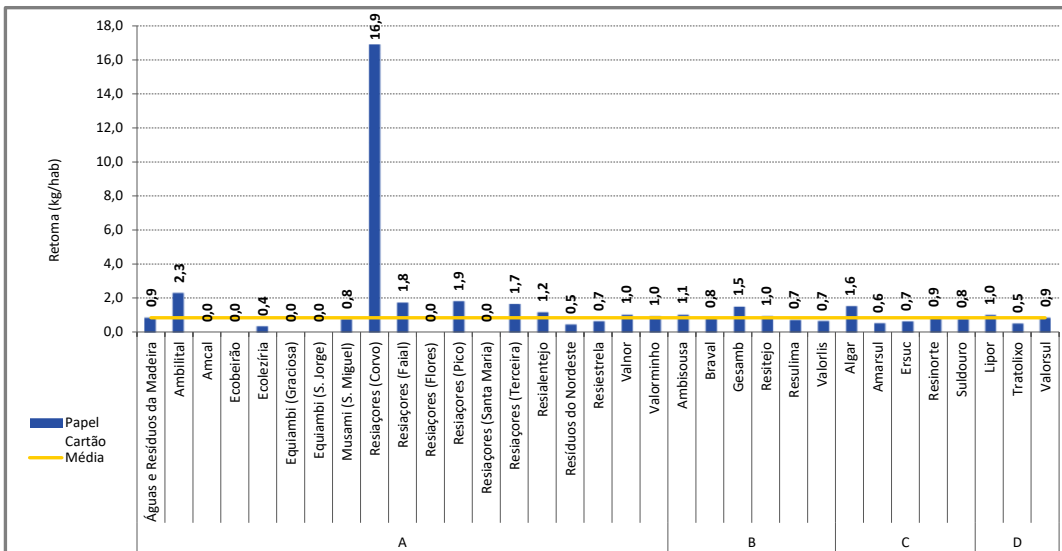
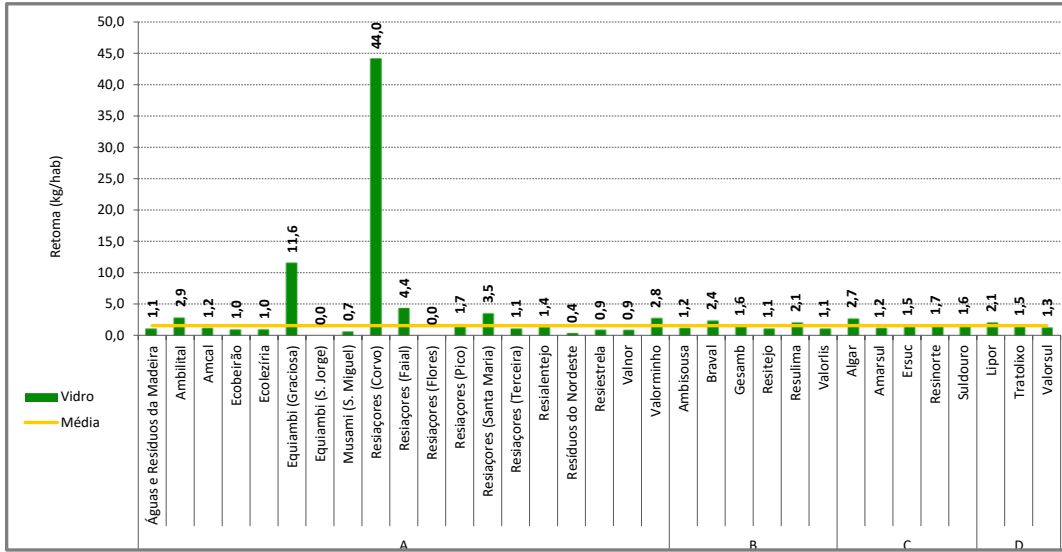
Tabela 2 - Resultados de outros tipos de recolhas (Incineração, TMB, Compostagem) (t)

SGRU	Vidro	Papel/Cartão			Plástico							Metal			Madeira	Total	
		Papel/Cartão	ECAL	Total	EPS	Filme	PEAD	PET	Outros	Mistos	Total	Aço	Alumínio	Total			
Incineração	0,0	0,0	0,0	0,0	0,0	0,0	0,0	0,0	0,0	0,0	0,0	0,0	447,5	26,3	473,8	0,0	473,8
Águas e Resíduos da Madeira	0,0	0,0	0,0	0,0	0,0	0,0	0,0	0,0	0,0	0,0	0,0	0,0	0,0	0,0	0,0	0,0	0,0
Lípor	0,0	0,0	0,0	0,0	0,0	0,0	0,0	0,0	0,0	0,0	0,0	0,0	307,8	0,0	307,8	0,0	307,8
Teramb (Terceira)	0,0	0,0	0,0	0,0	0,0	0,0	0,0	0,0	0,0	0,0	0,0	0,0	0,0	0,0	0,0	0,0	0,0
Valorsul	0,0	0,0	0,0	0,0	0,0	0,0	0,0	0,0	0,0	0,0	0,0	0,0	139,7	26,3	166,0	0,0	166,0
TMB	171,0	120,7	48,3	169,1	0,0	176,5	94,4	247,2	0,0	0,0	0,0	518,1	525,7	0,0	525,7	0,0	1.383,9
Algar	0,0	0,0	0,0	0,0	0,0	0,0	0,0	47,2	0,0	0,0	0,0	47,2	43,6	0,0	43,6	0,0	90,8
Amarsul	141,6	0,0	0,0	0,0	0,0	0,0	0,0	0,0	0,0	0,0	0,0	0,0	35,9	0,0	35,9	0,0	177,5
Ambilital	0,0	0,0	0,0	0,0	0,0	0,0	0,0	0,0	0,0	0,0	0,0	0,0	0,0	0,0	0,0	0,0	0,0
Braval	0,0	0,0	0,0	0,0	0,0	16,3	16,4	0,0	0,0	0,0	0,0	32,7	74,0	0,0	74,0	0,0	106,7
Ecobeirão	0,0	0,0	0,0	0,0	0,0	65,5	33,5	28,8	0,0	0,0	0,0	127,8	88,1	0,0	88,1	0,0	215,9
Equiambi (Graciosa)	0,0	0,0	0,0	0,0	0,0	0,0	0,0	0,0	0,0	0,0	0,0	0,0	0,0	0,0	0,0	0,0	0,0
Equiambi (S. Jorge)	0,0	0,0	0,0	0,0	0,0	0,0	0,0	0,0	0,0	0,0	0,0	0,0	0,0	0,0	0,0	0,0	0,0
Ersuc	0,0	0,0	0,0	0,0	0,0	0,0	20,1	61,4	0,0	0,0	0,0	81,4	66,0	0,0	66,0	0,0	147,4
Gesamb	29,4	75,3	0,0	75,3	0,0	0,0	0,0	13,6	0,0	0,0	0,0	13,6	20,1	0,0	20,1	0,0	138,5
Musami (S. Miguel)	0,0	0,0	0,0	0,0	0,0	0,0	0,0	0,0	0,0	0,0	0,0	0,0	0,0	0,0	0,0	0,0	0,0
Resiaçores (Faial)	0,0	0,0	0,0	0,0	0,0	0,0	0,0	0,0	0,0	0,0	0,0	0,0	0,0	0,0	0,0	0,0	0,0
Resiaçores (Pico)	0,0	0,0	0,0	0,0	0,0	0,0	0,0	0,0	0,0	0,0	0,0	0,0	0,0	0,0	0,0	0,0	0,0
Resiaçores (Santa Maria)	0,0	0,0	0,0	0,0	0,0	0,0	0,0	0,0	0,0	0,0	0,0	0,0	0,0	0,0	0,0	0,0	0,0
Resialentejo	0,0	0,0	0,0	0,0	0,0	0,0	0,0	0,0	0,0	0,0	0,0	0,0	0,0	0,0	0,0	0,0	0,0
Resíduos do Nordeste	0,0	0,0	0,0	0,0	0,0	36,7	0,0	0,0	0,0	0,0	0,0	36,7	0,0	0,0	0,0	0,0	36,7
Resiestrela	0,0	0,0	24,1	24,1	0,0	0,0	0,0	19,4	0,0	0,0	0,0	19,4	0,0	0,0	0,0	0,0	43,5
Resinorte	0,0	0,0	24,3	24,3	0,0	0,0	0,0	12,6	0,0	0,0	0,0	12,6	0,0	0,0	0,0	0,0	36,9
Resitejo	0,0	0,0	0,0	0,0	0,0	22,1	0,0	0,0	0,0	0,0	0,0	22,1	48,9	0,0	48,9	0,0	71,0
Suldouro	0,0	0,0	0,0	0,0	0,0	0,0	0,0	0,0	0,0	0,0	0,0	0,0	0,0	0,0	0,0	0,0	0,0
Tratolixo	0,0	0,0	0,0	0,0	0,0	0,0	11,0	0,0	0,0	0,0	0,0	11,0	55,7	0,0	55,7	0,0	66,8
Valnor	0,0	45,4	0,0	45,4	0,0	23,1	13,5	28,0	0,0	0,0	0,0	64,6	54,7	0,0	54,7	0,0	164,7
Valorlis	0,0	0,0	0,0	0,0	0,0	12,7	0,0	36,1	0,0	0,0	0,0	48,8	38,7	0,0	38,7	0,0	87,6
Compostagem	0,0	0,0	0,0	0,0	0,0	0,0	0,0	0,0	0,0	0,0	0,0	0,0	0,0	0,0	0,0	0,0	0,0
Algar	0,0	0,0	0,0	0,0	0,0	0,0	0,0	0,0	0,0	0,0	0,0	0,0	0,0	0,0	0,0	0,0	0,0
Amarsul	0,0	0,0	0,0	0,0	0,0	0,0	0,0	0,0	0,0	0,0	0,0	0,0	0,0	0,0	0,0	0,0	0,0
Ambilital	0,0	0,0	0,0	0,0	0,0	0,0	0,0	0,0	0,0	0,0	0,0	0,0	0,0	0,0	0,0	0,0	0,0
Braval	0,0	0,0	0,0	0,0	0,0	0,0	0,0	0,0	0,0	0,0	0,0	0,0	0,0	0,0	0,0	0,0	0,0
Ecobeirão	0,0	0,0	0,0	0,0	0,0	0,0	0,0	0,0	0,0	0,0	0,0	0,0	0,0	0,0	0,0	0,0	0,0
Ersuc	0,0	0,0	0,0	0,0	0,0	0,0	0,0	0,0	0,0	0,0	0,0	0,0	0,0	0,0	0,0	0,0	0,0
Gesamb	0,0	0,0	0,0	0,0	0,0	0,0	0,0	0,0	0,0	0,0	0,0	0,0	0,0	0,0	0,0	0,0	0,0
Resialentejo	0,0	0,0	0,0	0,0	0,0	0,0	0,0	0,0	0,0	0,0	0,0	0,0	0,0	0,0	0,0	0,0	0,0
Resíduos do Nordeste	0,0	0,0	0,0	0,0	0,0	0,0	0,0	0,0	0,0	0,0	0,0	0,0	0,0	0,0	0,0	0,0	0,0
Resiestrela	0,0	0,0	0,0	0,0	0,0	0,0	0,0	0,0	0,0	0,0	0,0	0,0	0,0	0,0	0,0	0,0	0,0
Resinorte	0,0	0,0	0,0	0,0	0,0	0,0	0,0	0,0	0,0	0,0	0,0	0,0	0,0	0,0	0,0	0,0	0,0
Resitejo	0,0	0,0	0,0	0,0	0,0	0,0	0,0	0,0	0,0	0,0	0,0	0,0	0,0	0,0	0,0	0,0	0,0
Suldouro	0,0	0,0	0,0	0,0	0,0	0,0	0,0	0,0	0,0	0,0	0,0	0,0	0,0	0,0	0,0	0,0	0,0
Tratolixo	0,0	0,0	0,0	0,0	0,0	0,0	0,0	0,0	0,0	0,0	0,0	0,0	0,0	0,0	0,0	0,0	0,0
Valnor	0,0	0,0	0,0	0,0	0,0	0,0	0,0	0,0	0,0	0,0	0,0	0,0	0,0	0,0	0,0	0,0	0,0
Valorlis	0,0	0,0	0,0	0,0	0,0	0,0	0,0	0,0	0,0	0,0	0,0	0,0	0,0	0,0	0,0	0,0	0,0
TOTAL	171,0	120,7	48,3	169,1	0,0	176,5	94,4	247,2	0,0	0,0	0,0	518,1	973,2	26,3	999,5	0,0	1.857,7

Nota: Com a adopção de um modelo de gestão para o SIGRE em regime de concorrência entre Entidades Gestoras e dada a retroacção da responsabilidade pelas retomas a 1 de Janeiro de 2018, os valores ora apresentados podem vir a sofrer alterações, em resultado da aplicação do mecanismo de compensação previsto pela Tutela. Recomenda-se por isso a consulta da informação mais recente que se encontre disponível.

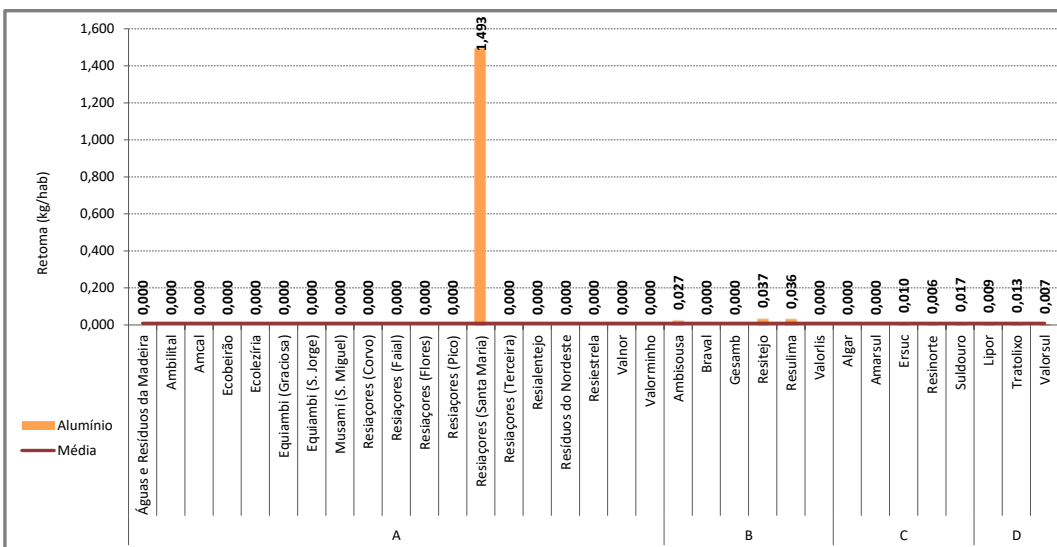
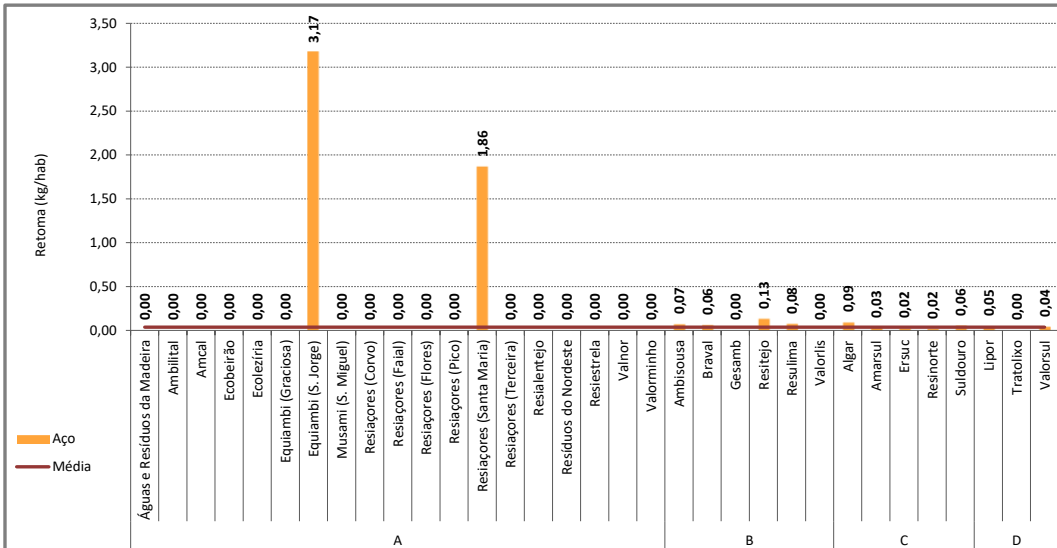
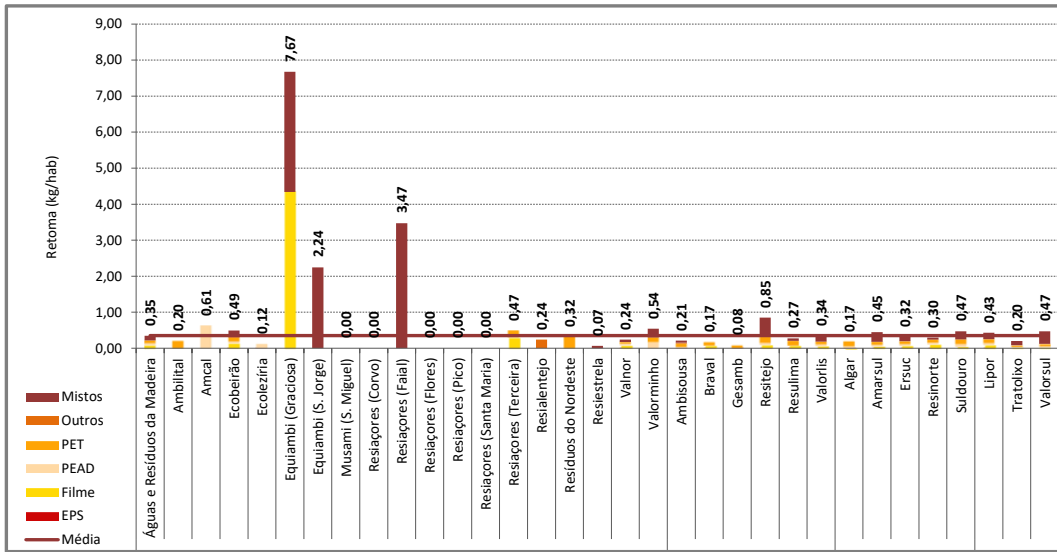


Retomas per capita da recolha selectiva



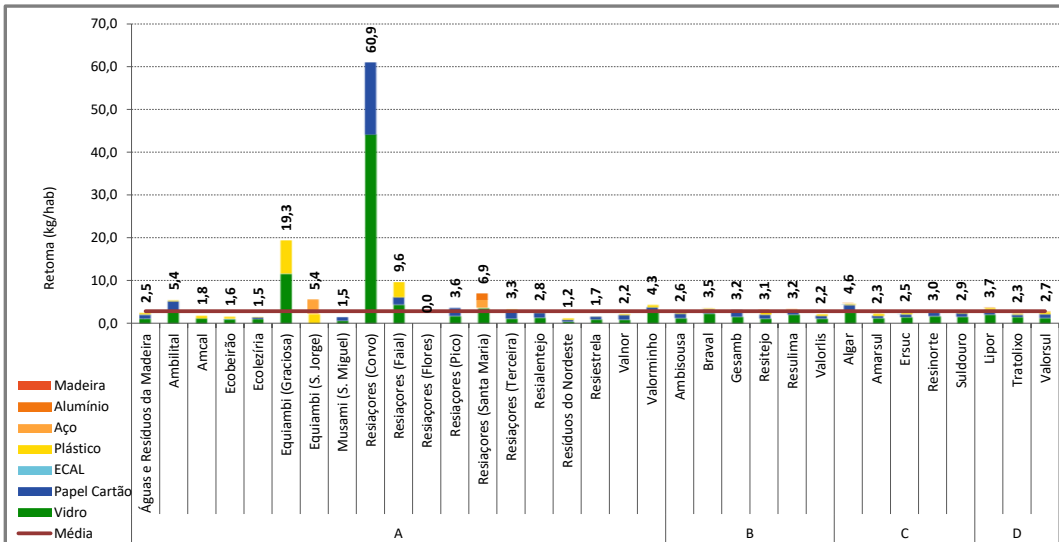
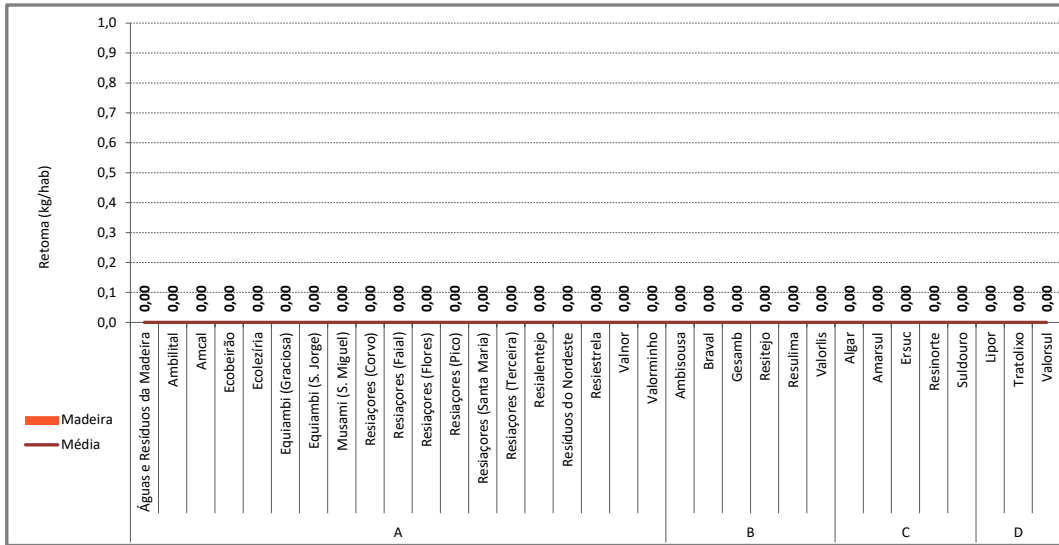


> RETOMAS DE RESÍDUOS DE EMBALAGENS



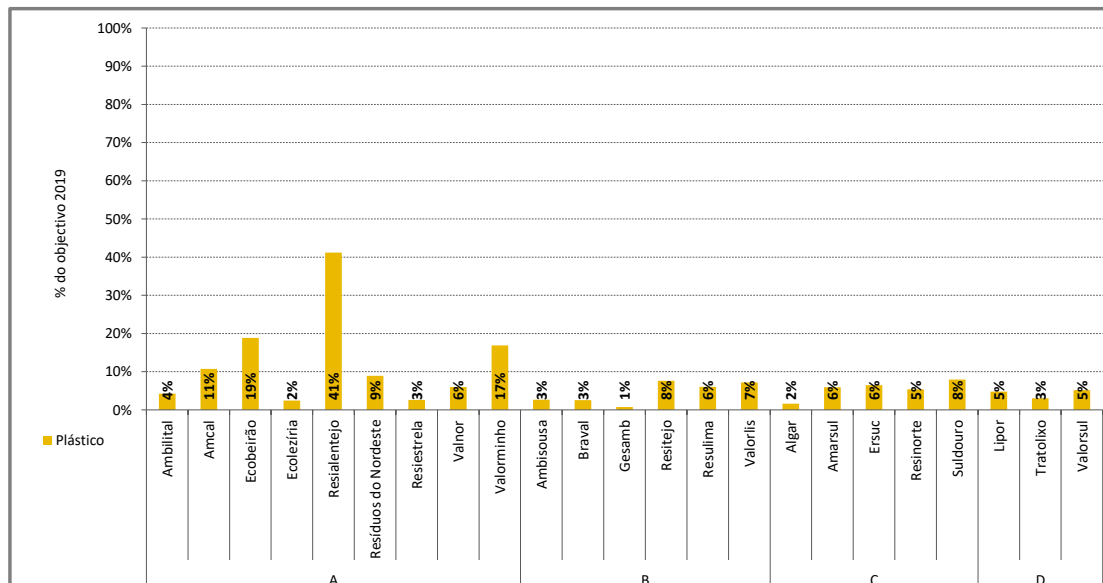
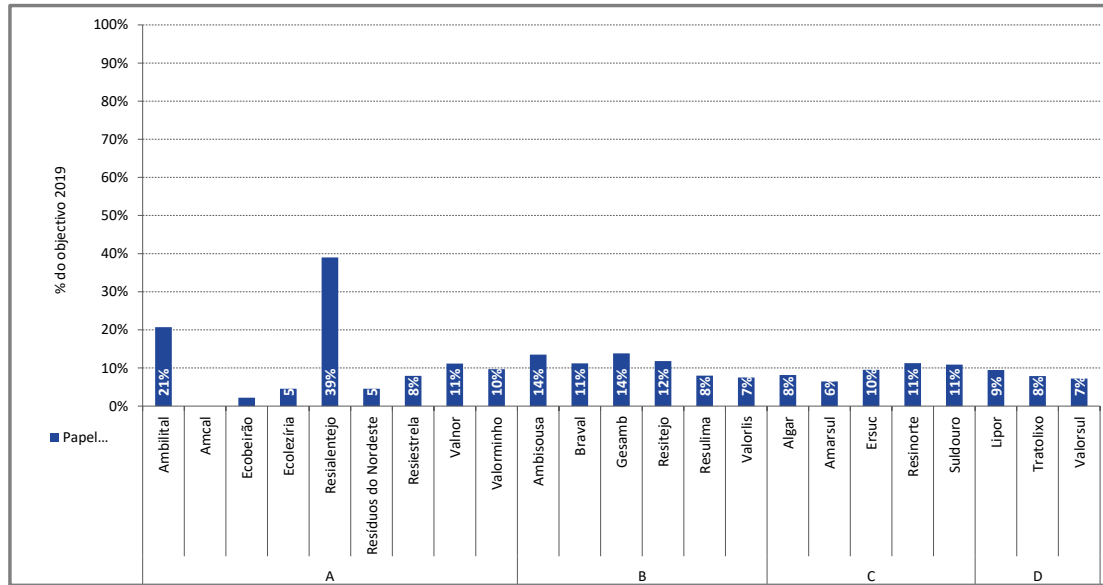
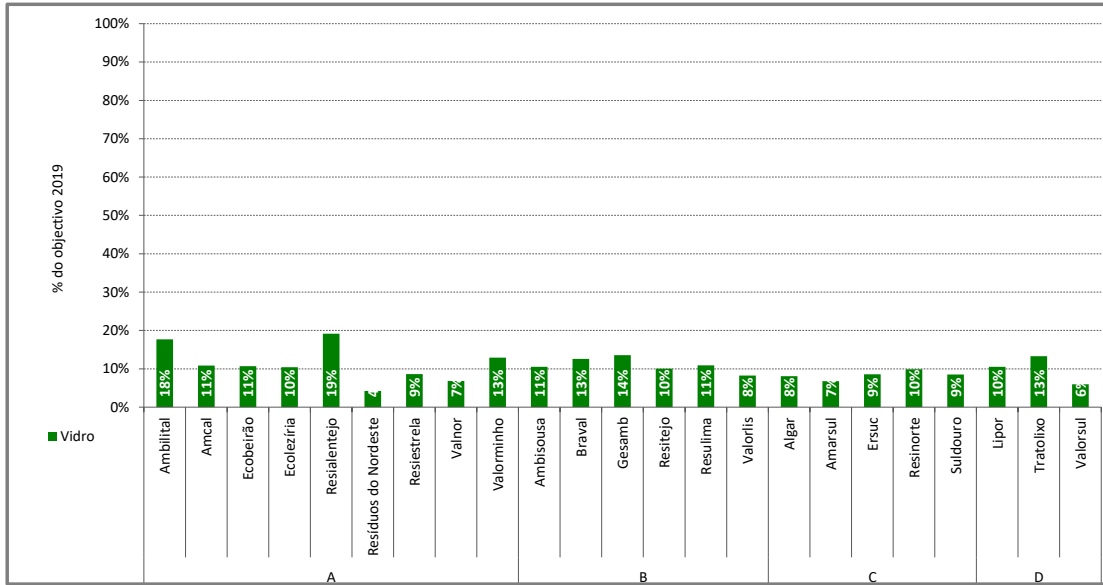


> RETOMAS DE RESÍDUOS DE EMBALAGENS



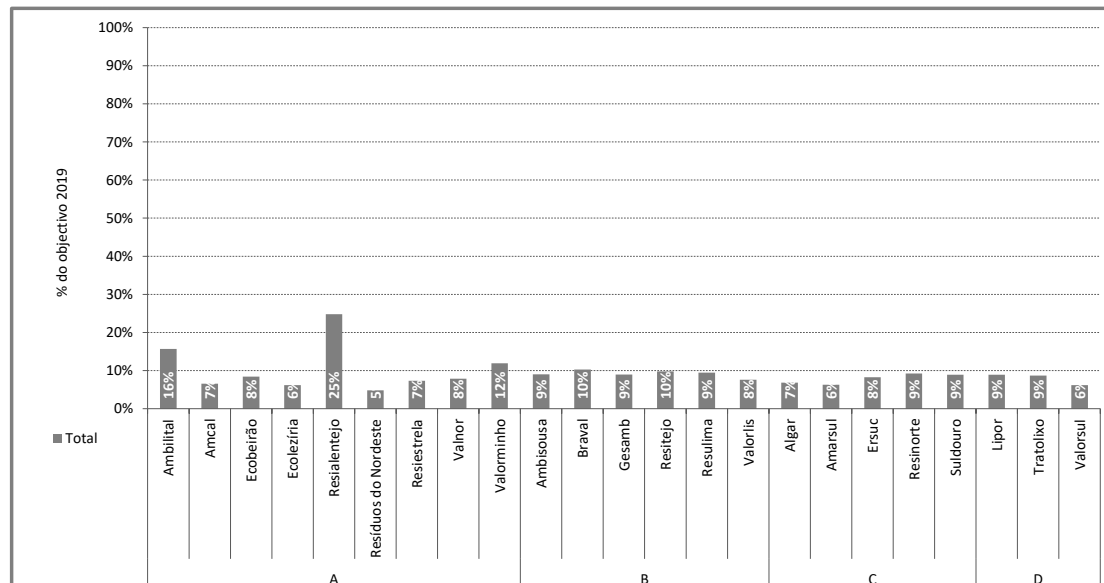
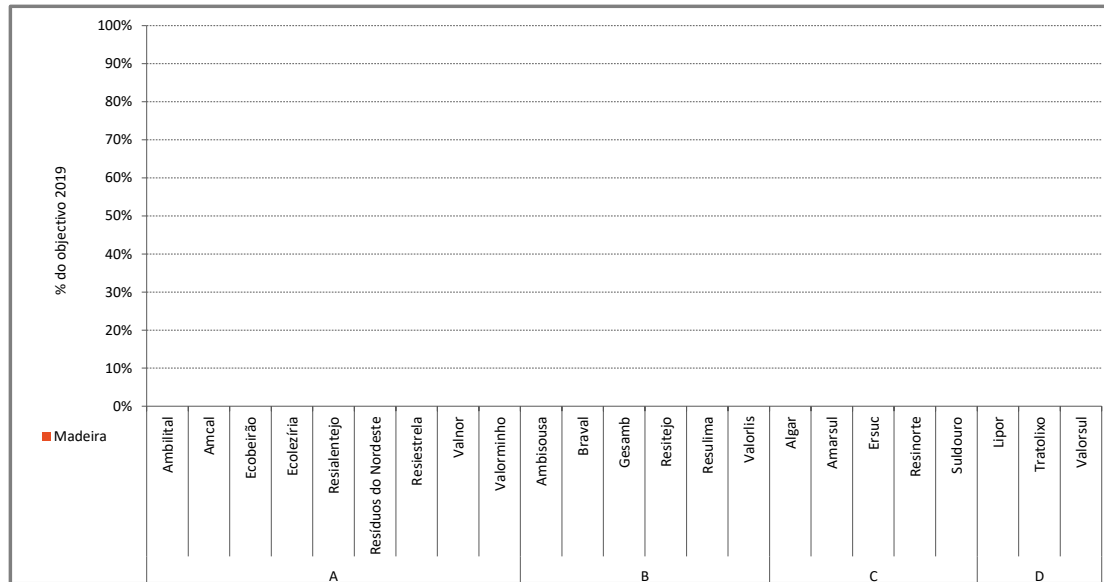
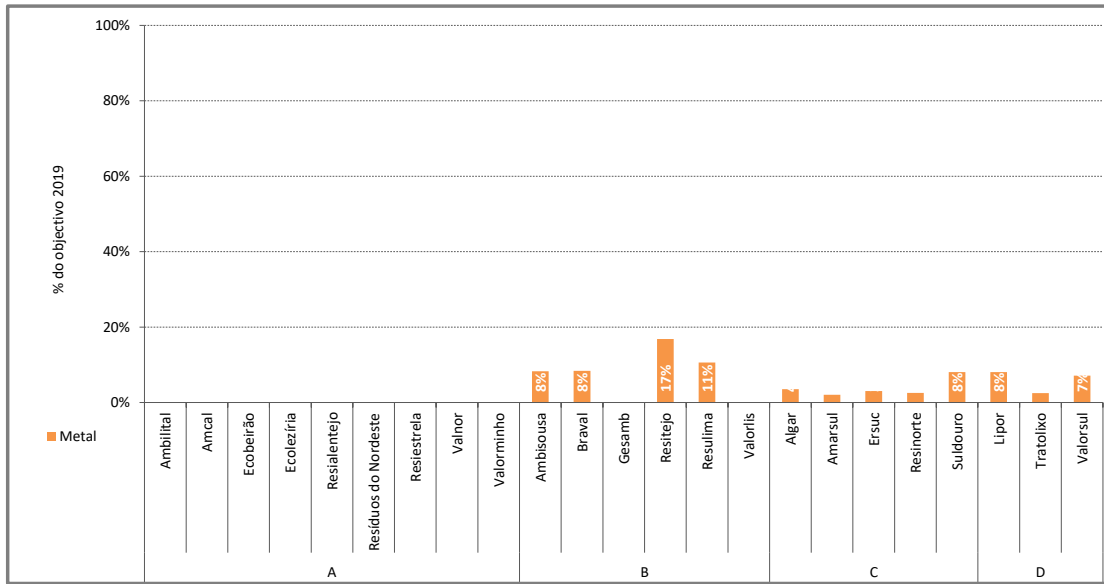


Retomas em relação aos objetivos do despacho 4707/2018





> RETOMAS DE RESÍDUOS DE EMBALAGENS





Notas metodológicas

1 As duas tabelas de valores identificam os vários tipos de recolha e destinos, que representam assim a totalidade do material gerido e reportado à Sociedade Ponto Verde pelos SGRU.

2 São contabilizados os pedidos de retoma que tenham a data do passo da recepção provisória no intervalo de tempo considerado, independentemente da data de emissão do pedido de retoma. Assim, um pedido mensal cuja recepção provisória ocorra no mês seguinte a que diz respeito apenas será considerado no mês seguinte. Acertos efectuados em meses posteriores são contabilizados no mês em que o acerto foi feito.

3 Os dados da população para os SGRU são os da população média de 2016, publicada pelo INE, de acordo com o despacho n. 4707/2018.

