

Tabela 1 - Resultados da recolha selectiva (t)

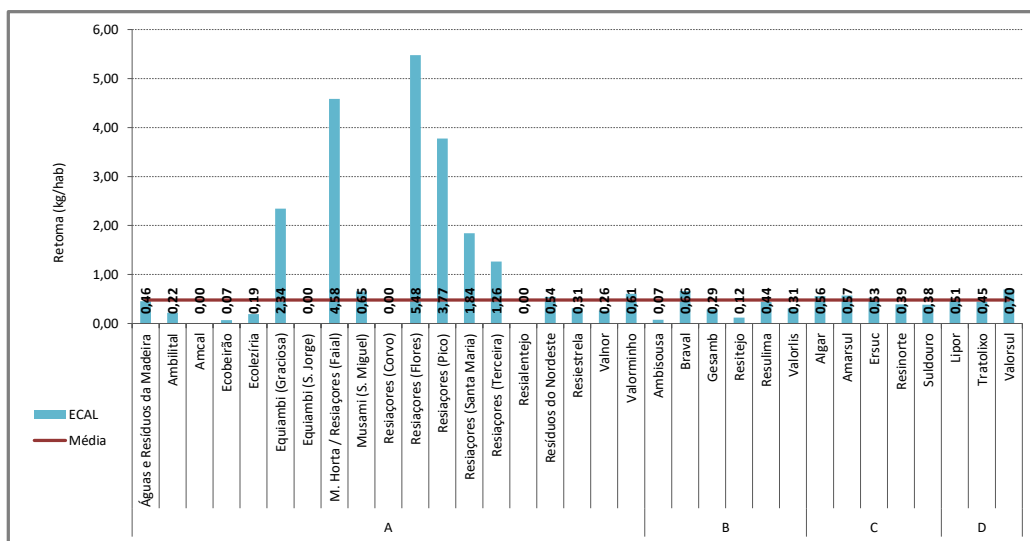
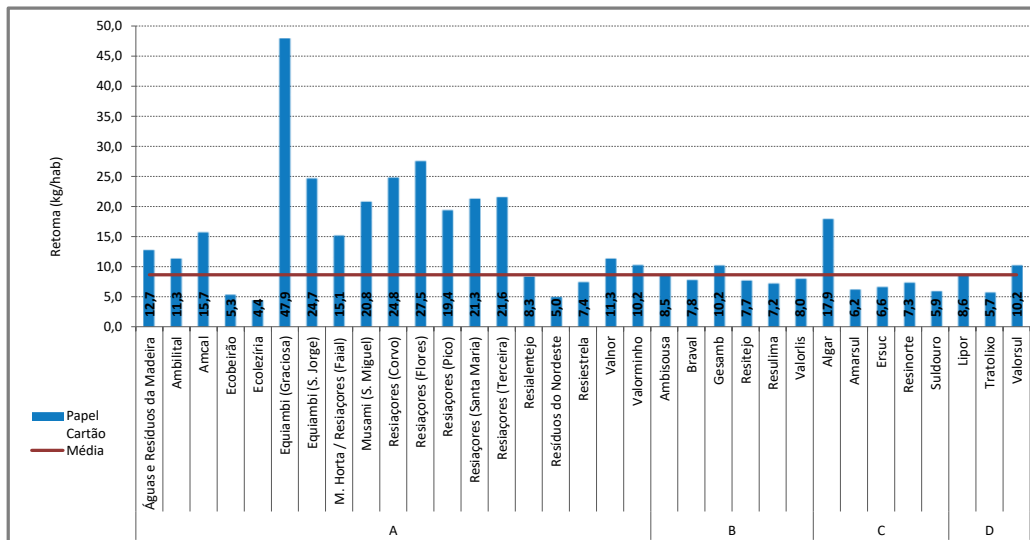
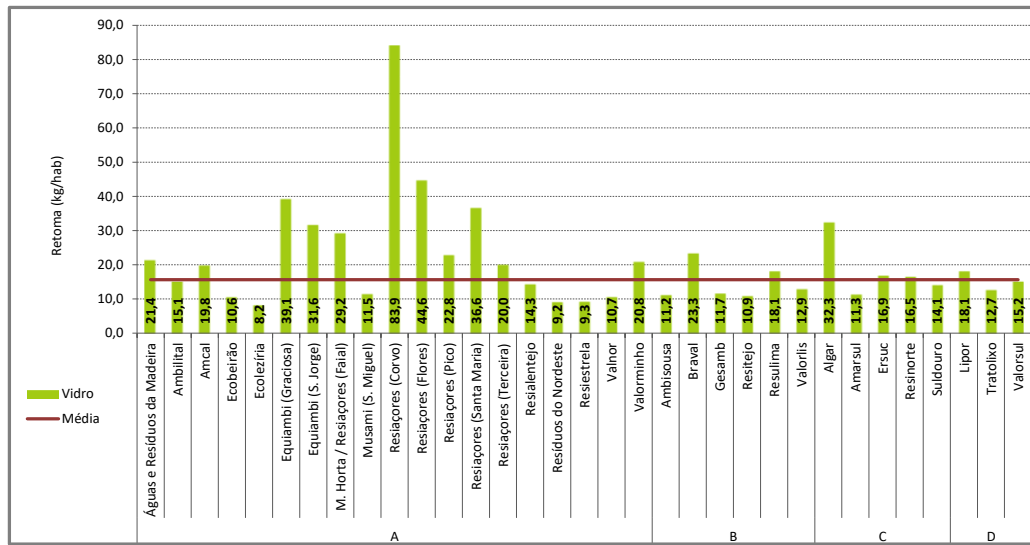
CLUS TER	SGRU	Vidro	Papel/Cartão			Plástico							Metal			Madeira	Total
			Papel/Cartão	ECAL	Total	EPS	Filme	PEAD	PET	Outros	Mistos	Total	Aço	Alumínio	Total		
A	Águas e Resíduos da Madeira	5.459,5	3.259,0	116,7	3.375,7	0,0	303,0	81,6	249,6	0,0	244,4	878,6	140,2	24,8	165,0	0,0	9.878,9
	Ambilital	1.679,1	1.256,3	24,5	1.280,7	3,4	140,7	38,9	117,0	0,0	152,8	452,8	45,0	5,3	50,3	0,0	3.463,0
	Amcal	478,8	379,9	0,0	379,9	1,6	22,3	11,8	39,0	70,2	38,8	183,6	19,9	3,4	23,3	0,0	1.065,7
	Ecobeirão	3.550,0	1.781,7	23,3	1.805,0	6,7	219,1	56,2	58,2	14,6	277,5	632,3	73,2	0,0	73,2	0,0	6.060,6
	Ecolezíria	1.023,9	546,1	24,0	570,1	1,4	73,7	35,3	69,6	40,7	103,0	323,7	16,1	0,0	16,1	0,0	1.933,8
	Equiambi (Graciosa)	169,1	206,9	10,1	217,0	0,0	129,6	8,2	0,0	0,0	182,4	320,2	25,5	0,0	25,5	0,0	731,8
	Equiambi (S. Jorge)	269,4	210,2	0,0	210,2	0,0	131,9	19,5	-10,2	0,0	232,1	373,3	49,1	0,0	49,1	0,0	902,0
	M. Horta / Resiaçores (Faial)	431,6	223,9	67,8	291,7	2,2	122,6	40,2	31,2	0,0	151,1	347,3	31,7	15,5	47,2	0,0	1.117,8
	Musami (S. Miguel)	1.583,5	2.872,0	90,4	2.962,4	2,8	262,9	58,3	114,6	3,0	145,7	587,2	0,0	0,0	0,0	0,0	5.133,1
	Resiaçores (Corvo)	38,6	11,4	0,0	11,4	0,0	0,0	0,0	0,0	0,0	0,0	0,0	0,0	0,0	0,0	0,0	49,9
	Resiaçores (Flores)	164,9	101,8	20,2	122,0	0,0	11,3	0,0	8,4	0,0	34,0	53,7	21,6	0,0	21,6	0,0	362,3
	Resiaçores (Pico)	316,6	268,4	52,3	320,7	4,4	46,1	40,7	61,5	0,0	312,8	465,4	68,8	14,5	83,4	0,0	1.186,0
	Resiaçores (Santa Maria)	206,8	120,3	10,4	130,8	1,7	53,2	12,3	37,7	0,0	115,1	220,1	28,7	8,9	37,6	0,0	595,2
	Resiaçores (Terceira)	1.120,6	1.208,2	70,8	1.279,0	5,8	175,3	39,2	58,8	0,0	114,8	393,8	12,3	0,0	12,3	0,0	2.805,7
	Resialentejo	1.291,9	751,0	0,0	751,0	0,0	116,4	31,6	120,2	365,5	52,3	685,9	57,8	8,0	65,8	0,0	2.794,6
	Resíduos do Nordeste	1.229,0	665,6	72,9	738,5	1,2	71,8	28,0	41,8	7,7	71,9	222,4	49,9	0,0	49,9	0,0	2.239,8
	Resiestrela	1.753,3	1.405,5	58,6	1.464,1	2,3	119,8	32,7	92,7	0,0	118,6	366,1	70,2	8,8	78,9	0,0	3.662,5
	Valnor	2.695,7	2.865,5	66,6	2.932,1	2,2	333,9	116,6	208,4	5,9	321,4	988,4	94,9	51,2	146,1	0,0	6.762,2
	Valorminho	1.542,2	757,9	44,9	802,8	4,3	101,8	23,9	52,5	0,0	31,7	214,2	32,4	5,9	38,4	0,0	2.597,5
	B	Ambisousa	3.739,6	2.854,4	24,9	2.879,3	18,8	221,8	75,2	130,4	130,0	105,0	681,3	0,0	0,0	0,0	0,0
Braval		6.691,1	2.236,1	190,0	2.426,0	20,7	463,4	174,3	311,5	5,9	477,4	1.453,2	137,9	23,7	161,6	0,0	10.731,9
Gesamb		1.700,9	1.483,7	41,7	1.525,4	4,8	60,3	74,4	159,1	0,0	35,8	334,4	38,4	0,0	38,4	0,0	3.599,2
Resitejo		2.190,7	1.541,4	24,0	1.565,4	0,0	243,6	151,6	253,9	0,0	1.167,0	1.816,1	246,3	41,0	287,3	0,0	5.859,5
Resulima		5.677,4	2.251,0	138,2	2.389,2	6,5	350,9	121,3	274,5	8,7	293,2	1.055,1	80,4	13,4	93,7	0,0	9.215,3
Valorlis		3.907,3	2.409,0	92,5	2.501,5	9,9	289,8	159,1	338,7	0,0	505,8	1.303,3	107,7	47,2	154,9	0,0	7.867,1
C		Algar	14.286,6	7.906,9	246,8	8.153,7	43,1	835,6	314,6	929,4	0,0	527,7	2.650,4	313,0	52,1	365,1	0,0
	Amarsul	8.876,7	4.833,0	445,9	5.278,9	3,7	403,8	274,7	681,8	8,0	1.883,5	3.255,4	402,8	81,4	484,2	0,0	17.895,2
	Ersuc	15.622,3	6.127,7	489,6	6.617,3	28,2	761,2	479,9	734,6	0,0	1.348,8	3.352,7	689,6	83,2	772,8	0,0	26.365,0
	Resinorte	15.284,6	6.765,5	361,5	7.127,0	22,1	946,7	348,7	770,2	7,5	815,8	2.911,0	352,5	60,5	413,1	0,0	25.735,6
D	Suldouro	6.213,1	2.594,6	168,4	2.762,9	5,1	320,1	235,8	434,6	0,0	623,7	1.619,2	135,3	16,0	151,3	0,0	10.746,6
	Lipor	17.334,6	8.234,3	485,6	8.719,9	22,0	897,9	592,8	1.052,8	32,2	1.817,1	4.414,7	354,1	70,7	424,8	3,7	30.897,7
	Tratolixo	10.783,0	4.834,4	380,3	5.214,7	11,0	688,3	385,8	700,5	29,3	1.957,4	3.772,3	287,6	65,3	352,9	0,0	20.123,0
	Valorsul	24.032,7	16.218,9	1.104,1	17.322,9	7,3	1.231,9	806,2	1.621,3	0,0	6.259,8	9.926,5	724,4	175,7	900,1	0,0	52.182,3
<b>TOTAL</b>		<b>161.345,0</b>	<b>89.182,7</b>	<b>4.946,8</b>	<b>94.129,4</b>	<b>243,1</b>	<b>10.150,7</b>	<b>4.869,5</b>	<b>9.744,1</b>	<b>729,0</b>	<b>20.518,5</b>	<b>46.254,8</b>	<b>4.707,5</b>	<b>876,5</b>	<b>5.584,0</b>	<b>3,7</b>	<b>307.316,9</b>

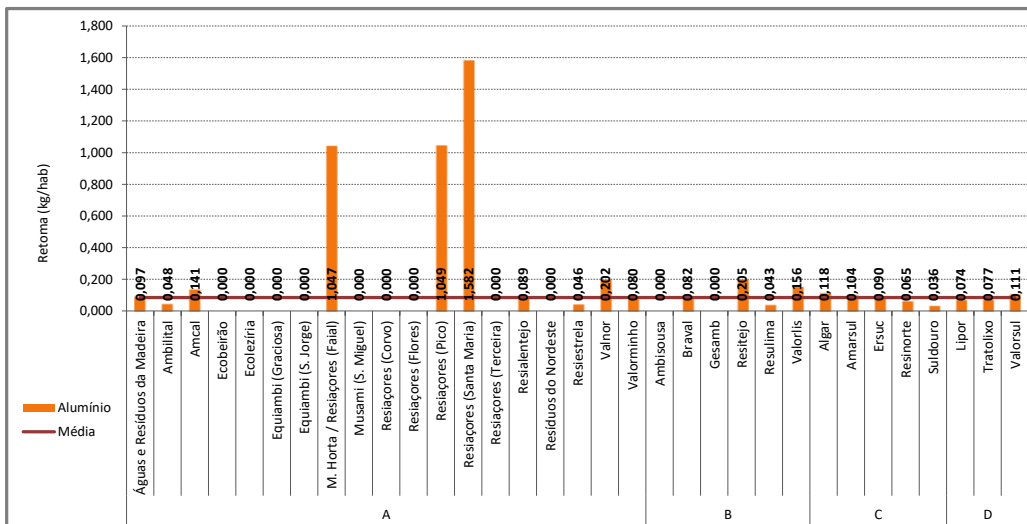
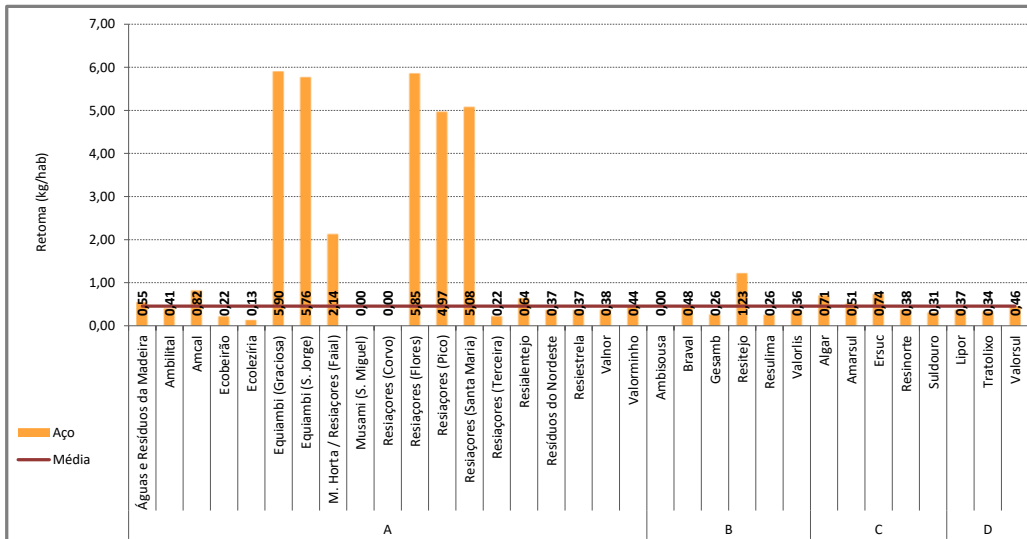
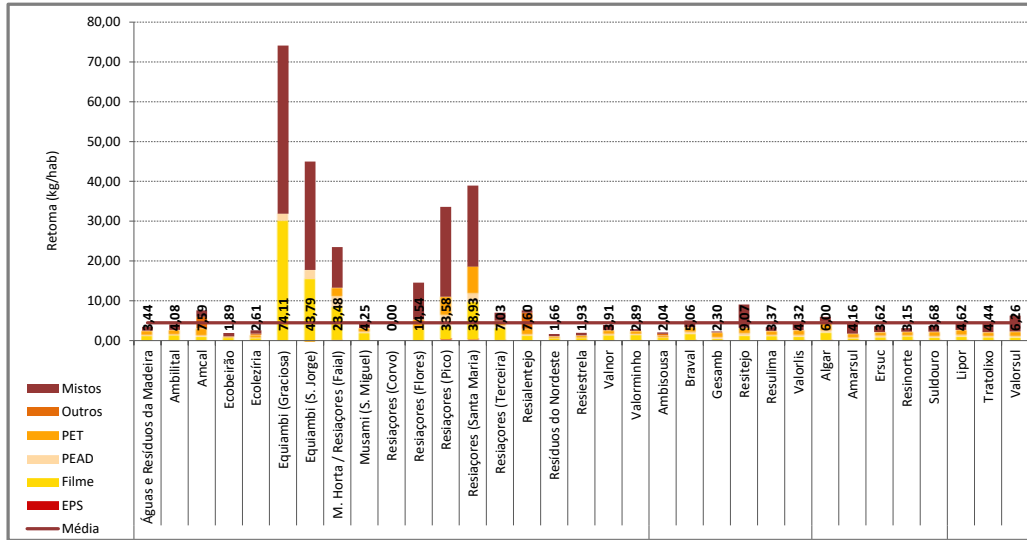
Tabela 2 - Resultados de outros tipos de recolhas (Incineração, TMB, Compostagem) (t)

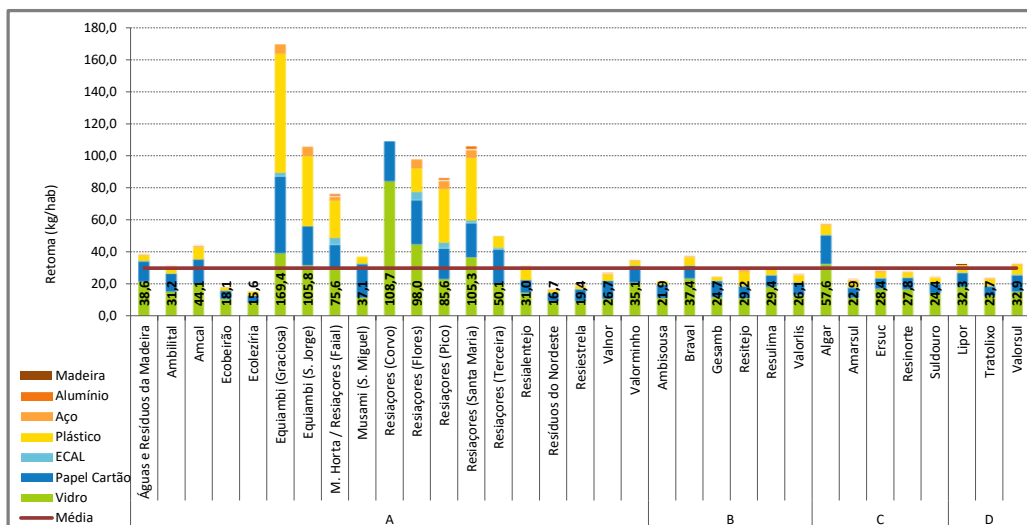
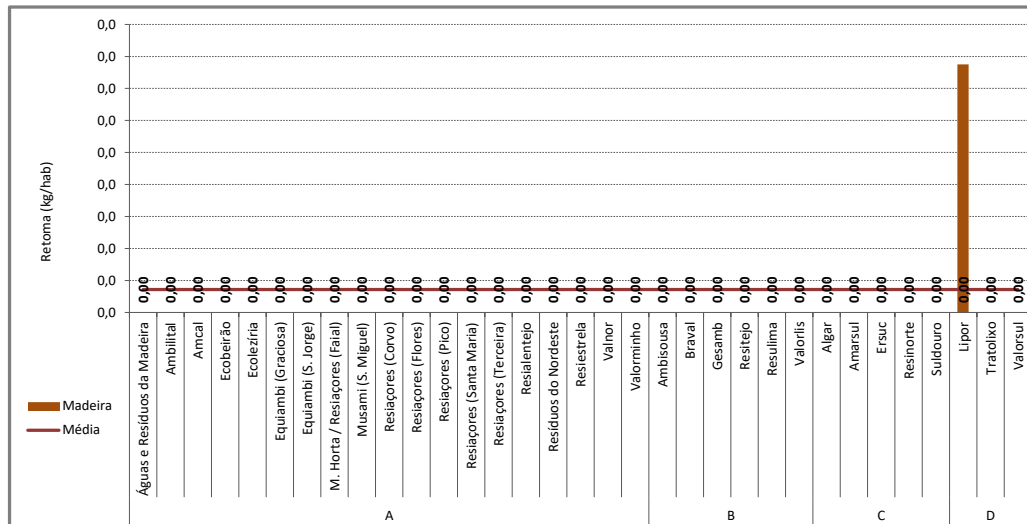
SGRU	Vidro	Papel/Cartão			Plástico							Metal			Madeira	Total	
		Papel/Cartão	ECAL	Total	EPS	Filme	PEAD	PET	Outros	Mistos	Total	Aço	Alumínio	Total			
Incineração	0,0	0,0	0,0	0,0	0,0	0,0	0,0	0,0	0,0	0,0	0,0	0,0	6.015,0	282,0	6.297,0	0,0	6.297,0
Águas e Resíduos da Madeira	0,0	0,0	0,0	0,0	0,0	0,0	0,0	0,0	0,0	0,0	0,0	0,0	0,0	0,0	0,0	0,0	0,0
Lipor	0,0	0,0	0,0	0,0	0,0	0,0	0,0	0,0	0,0	0,0	0,0	0,0	3.208,1	0,0	3.208,1	0,0	3.208,1
Teramb (Terceira)	0,0	0,0	0,0	0,0	0,0	0,0	0,0	0,0	0,0	0,0	0,0	0,0	25,4	0,0	25,4	0,0	25,4
Valorsul	0,0	0,0	0,0	0,0	0,0	0,0	0,0	0,0	0,0	0,0	0,0	0,0	2.781,6	282,0	3.063,6	0,0	3.063,6
<b>TMB</b>	<b>235,1</b>	<b>982,1</b>	<b>1.486,1</b>	<b>2.468,3</b>	<b>0,0</b>	<b>3.950,7</b>	<b>1.623,5</b>	<b>3.061,3</b>	<b>0,0</b>	<b>0,0</b>	<b>8.635,5</b>	<b>6.428,5</b>	<b>137,0</b>	<b>6.565,5</b>	<b>0,0</b>	<b>17.904,3</b>	
Algar	0,0	0,0	23,6	23,6	0,0	0,0	23,6	49,7	0,0	0,0	73,3	104,9	11,1	115,9	0,0	212,8	
Amarsul	53,8	0,0	46,6	46,6	0,0	117,4	180,2	379,1	0,0	0,0	676,8	679,8	50,8	730,6	0,0	1.507,8	
Ambilital	0,0	0,0	24,0	24,0	0,0	0,0	0,0	12,3	0,0	0,0	12,3	21,7	0,0	21,7	0,0	58,0	
Braval	87,1	0,0	156,2	156,2	0,0	146,8	174,3	150,1	0,0	0,0	471,2	0,0	0,0	0,0	0,0	714,6	
Ecobeirão	0,0	0,0	193,7	193,7	0,0	443,7	212,5	419,8	0,0	0,0	1.076,0	852,1	0,0	852,1	0,0	2.121,8	
Equiambi (Graciosa)	0,0	0,0	0,0	0,0	0,0	27,6	0,0	0,0	0,0	0,0	27,6	0,0	0,0	0,0	0,0	27,6	
Equiambi (S. Jorge)	0,0	0,0	0,0	0,0	0,0	46,8	0,0	0,0	0,0	0,0	46,8	0,0	0,0	0,0	0,0	46,8	
Ersuc	0,0	0,0	218,9	218,9	0,0	1.169,2	106,7	30,2	0,0	0,0	1.306,1	1.745,6	0,0	1.745,6	0,0	3.270,7	
Gesamb	0,0	0,0	98,7	98,7	0,0	42,1	0,0	232,3	0,0	0,0	274,4	215,8	0,0	215,8	0,0	589,0	
Musami (S. Miguel)	0,0	0,0	0,0	0,0	0,0	0,0	4,2	0,0	0,0	0,0	4,2	0,0	0,0	0,0	0,0	4,2	
Resiaçores (Pico)	75,5	0,0	0,0	0,0	0,0	13,0	0,0	0,0	0,0	0,0	13,0	0,0	0,0	0,0	0,0	88,5	
Resiaçores (Santa Maria)	18,6	0,0	0,0	0,0	0,0	0,0	0,0	0,0	0,0	0,0	0,0	0,0	0,0	0,0	0,0	18,6	
Resialentejo	0,0	0,0	0,0	0,0	0,0	188,7	34,4	0,0	0,0	0,0	223,1	83,8	28,2	112,0	0,0	335,1	
Resíduos do Nordeste	0,0	0,0	0,0	0,0	0,0	168,9	47,2	0,0	0,0	0,0	216,1	146,3	0,0	146,3	0,0	362,4	
Resiestrela	0,0	107,4	172,5	279,9	0,0	482,6	123,1	291,6	0,0	0,0	897,4	330,7	0,0	330,7	0,0	1.508,0	
Resinorte	0,0	0,0	73,4	73,4	0,0	0,0	142,9	312,4	0,0	0,0	455,4	66,0	0,0	66,0	0,0	594,8	
Resitejo	0,0	0,0	0,0	0,0	0,0	0,0	0,0	52,1	0,0	0,0	52,1	334,3	13,7	347,9	0,0	400,0	
Suldouro	0,0	0,0	0,0	0,0	0,0	114,1	43,0	113,9	0,0	0,0	271,0	121,5	0,0	121,5	0,0	392,5	
Tratolixo	0,0	546,7	0,0	546,7	0,0	353,2	69,5	118,2	0,0	0,0	540,9	646,8	0,0	646,8	0,0	1.734,4	
Valnor	0,0	328,0	242,4	570,4	0,0	397,7	228,2	352,9	0,0	0,0	978,8	544,4	9,0	553,4	0,0	2.102,6	
Valoris	0,0	0,0	236,0	236,0	0,0	238,8	233,6	546,7	0,0	0,0	1.019,1	534,9	24,2	559,1	0,0	1.814,2	
<b>Compostagem</b>	<b>0,0</b>	<b>0,0</b>	<b>0,0</b>	<b>0,0</b>	<b>0,0</b>	<b>0,0</b>	<b>0,0</b>	<b>0,0</b>	<b>0,0</b>	<b>0,0</b>	<b>0,0</b>	<b>0,0</b>	<b>0,0</b>	<b>0,0</b>	<b>0,0</b>	<b>0,0</b>	
Algar	0,0	0,0	0,0	0,0	0,0	0,0	0,0	0,0	0,0	0,0	0,0	0,0	0,0	0,0	0,0	0,0	
Amarsul	0,0	0,0	0,0	0,0	0,0	0,0	0,0	0,0	0,0	0,0	0,0	0,0	0,0	0,0	0,0	0,0	
Ambilital	0,0	0,0	0,0	0,0	0,0	0,0	0,0	0,0	0,0	0,0	0,0	0,0	0,0	0,0	0,0	0,0	
Braval	0,0	0,0	0,0	0,0	0,0	0,0	0,0	0,0	0,0	0,0	0,0	0,0	0,0	0,0	0,0	0,0	
Ecobeirão	0,0	0,0	0,0	0,0	0,0	0,0	0,0	0,0	0,0	0,0	0,0	0,0	0,0	0,0	0,0	0,0	
Ersuc	0,0	0,0	0,0	0,0	0,0	0,0	0,0	0,0	0,0	0,0	0,0	0,0	0,0	0,0	0,0	0,0	
Gesamb	0,0	0,0	0,0	0,0	0,0	0,0	0,0	0,0	0,0	0,0	0,0	0,0	0,0	0,0	0,0	0,0	
Resialentejo	0,0	0,0	0,0	0,0	0,0	0,0	0,0	0,0	0,0	0,0	0,0	0,0	0,0	0,0	0,0	0,0	
Resíduos do Nordeste	0,0	0,0	0,0	0,0	0,0	0,0	0,0	0,0	0,0	0,0	0,0	0,0	0,0	0,0	0,0	0,0	
Resiestrela	0,0	0,0	0,0	0,0	0,0	0,0	0,0	0,0	0,0	0,0	0,0	0,0	0,0	0,0	0,0	0,0	
Resinorte	0,0	0,0	0,0	0,0	0,0	0,0	0,0	0,0	0,0	0,0	0,0	0,0	0,0	0,0	0,0	0,0	
Resitejo	0,0	0,0	0,0	0,0	0,0	0,0	0,0	0,0	0,0	0,0	0,0	0,0	0,0	0,0	0,0	0,0	
Suldouro	0,0	0,0	0,0	0,0	0,0	0,0	0,0	0,0	0,0	0,0	0,0	0,0	0,0	0,0	0,0	0,0	
Tratolixo	0,0	0,0	0,0	0,0	0,0	0,0	0,0	0,0	0,0	0,0	0,0	0,0	0,0	0,0	0,0	0,0	
Valnor	0,0	0,0	0,0	0,0	0,0	0,0	0,0	0,0	0,0	0,0	0,0	0,0	0,0	0,0	0,0	0,0	
Valoris	0,0	0,0	0,0	0,0	0,0	0,0	0,0	0,0	0,0	0,0	0,0	0,0	0,0	0,0	0,0	0,0	
<b>TOTAL</b>	<b>235,1</b>	<b>982,1</b>	<b>1.486,1</b>	<b>2.468,3</b>	<b>0,0</b>	<b>3.950,7</b>	<b>1.623,5</b>	<b>3.061,3</b>	<b>0,0</b>	<b>0,0</b>	<b>8.635,5</b>	<b>12.443,5</b>	<b>419,0</b>	<b>12.862,5</b>	<b>0,0</b>	<b>24.201,3</b>	

**Nota:** Com a adopção de um modelo de gestão para o SIGRE em regime de concorrência entre Entidades Gestoras e dada a retroação da responsabilidade pelas retomas a 1 de Janeiro de 2018, os valores ora apresentados podem vir a sofrer alterações, em resultado da aplicação do mecanismo de compensação previsto pela Tutela. Recomenda-se por isso a consulta da informação mais recente que se encontre disponível.

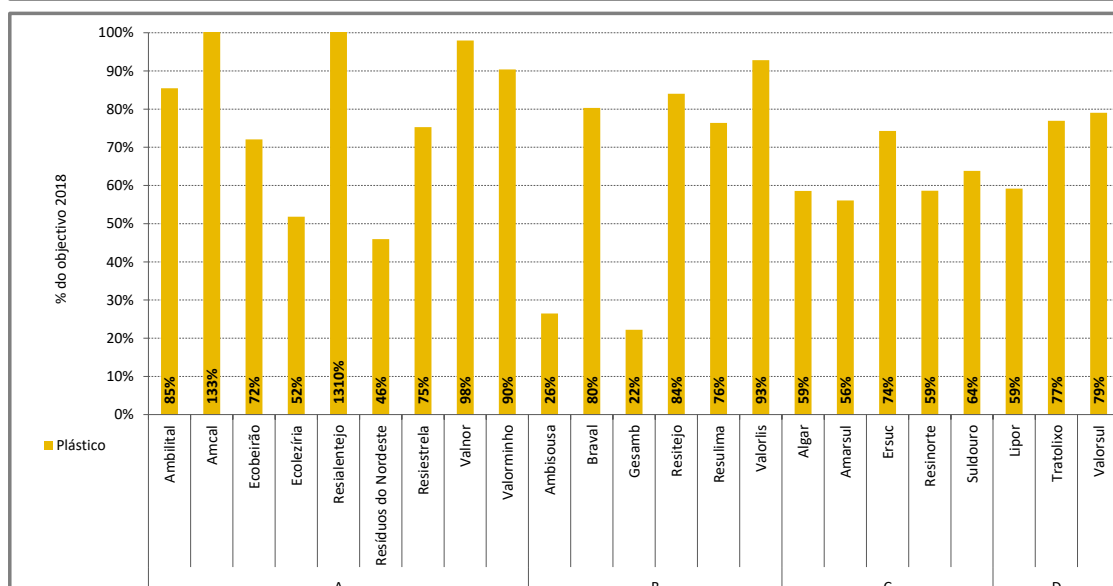
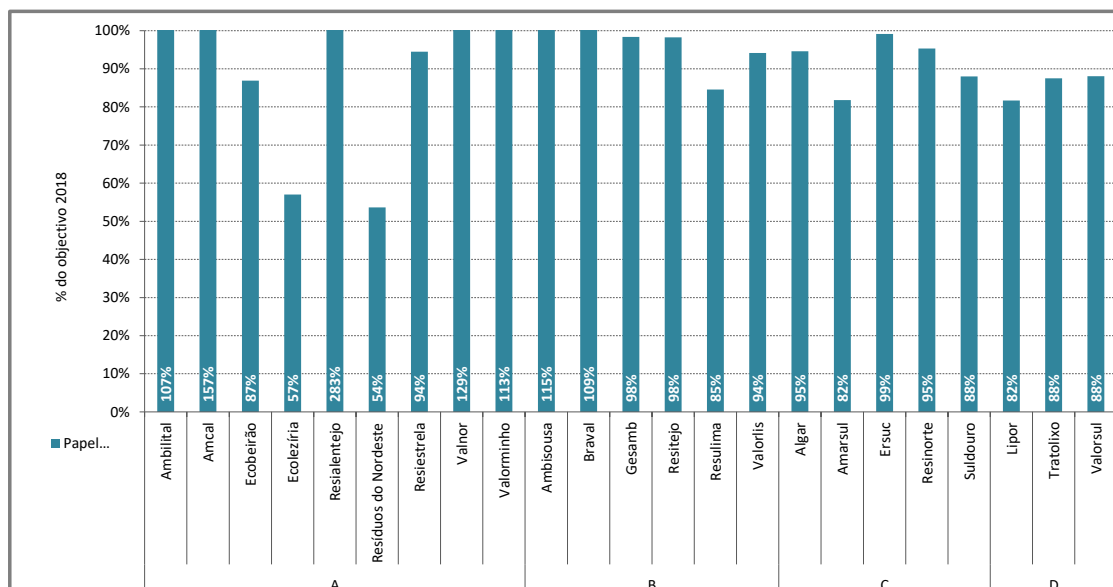
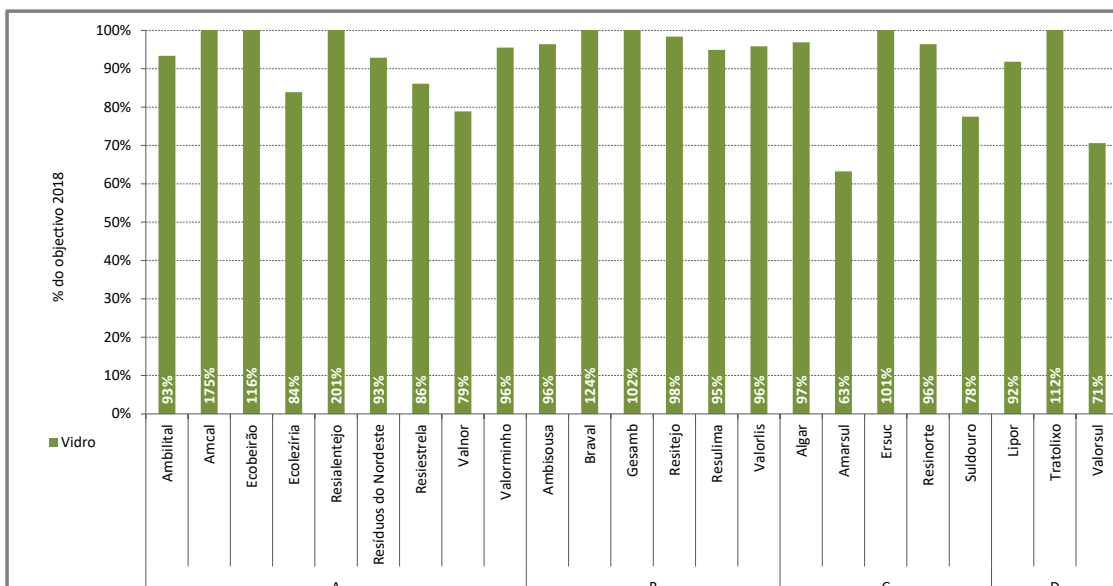
Retomas per capita da recolha selectiva

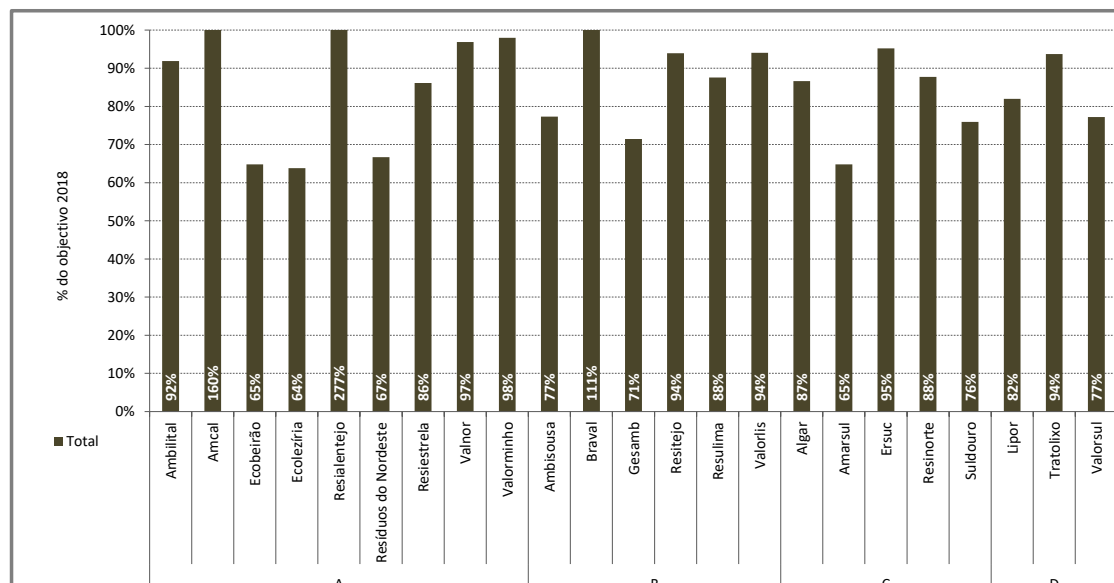
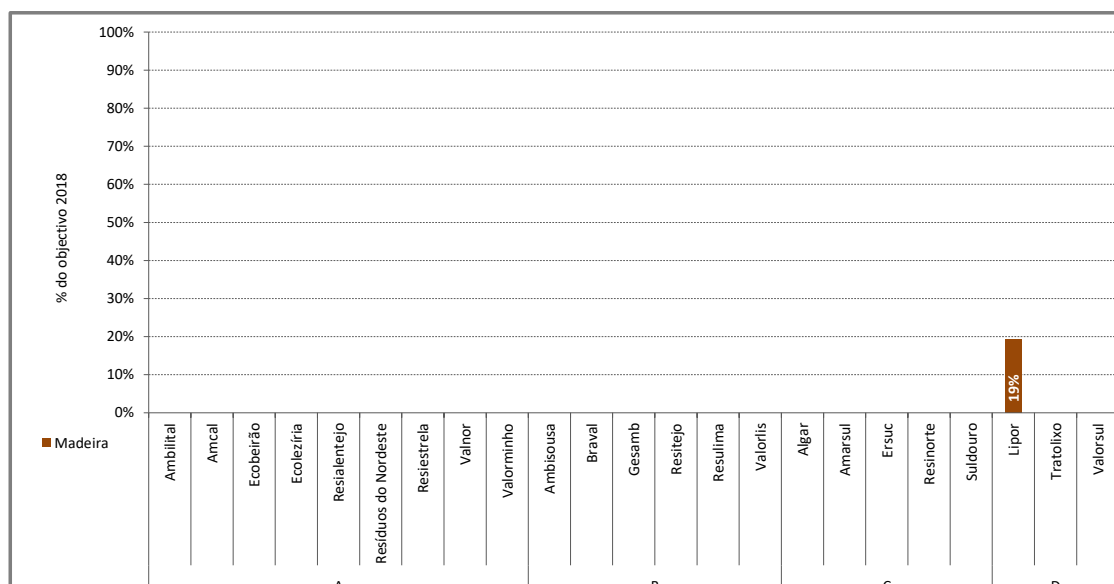
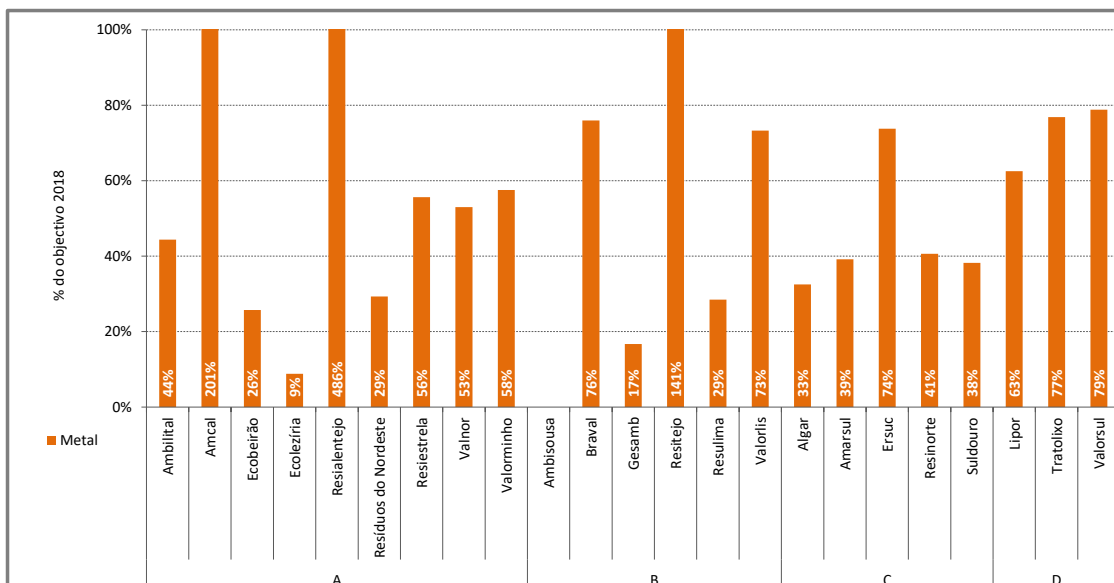






Retomas em relação aos objetivos do despacho 4707/2018





#### Notas metodológicas

1. As duas tabelas de valores identificam os vários tipos de recolha e destinos, que representam assim a totalidade do material gerido e reportado à Sociedade Ponto Verde pelos SGRU.
2. São contabilizados os pedidos de retoma que tenham a data do passo da recepção provisória no intervalo de tempo considerado, independentemente da data de emissão do pedido de retoma. Assim, um pedido mensal cuja recepção provisória ocorra no mês seguinte a que diz respeito apenas será considerado no mês seguinte. Acertos efectuados em meses posteriores são contabilizados no mês em que o acerto foi feito.
3. Os dados da população para os SGRU são os da população média de 2016, publicada pelo INE, de acordo com o despacho n. 4707/2018.