



> RETOMAS DE RESÍDUOS DE EMBALAGENS



Janeiro a Abril 2026



sociedade
pontoverde



Tabela 1 - Resultados da recolha seletiva (t)

CLUSTER	SGRU	Vidro	Papel/Cartão			Plástico										Metal			Madeira	Total
			Papel/Cartão	ECAL	Total	EPS	Filme	PEAD	PET	Outros	Mistos	PP	Termoformados de PET	Outras Embalagens de Plástico	Total	Aço	Alumínio	Total		
A	Águas e Resíduos da Madeira	1.942,0	1.009,5	47,3	1.056,8	0,0	84,2	36,6	90,0	0,0	0,0	22,6	30,8	34,3	298,4	22,1	13,1	35,1	0,0	3.332,4
	Ambilital	607,2	533,4	23,7	557,1	0,0	97,2	40,5	95,2	0,0	0,0	14,2	19,9	70,8	337,8	27,2	8,1	35,3	18,0	1.555,4
	Amcal	149,4	102,1	22,2	124,3	0,0	21,8	14,0	24,8	6,3	0,0	0,0	0,0	18,2	85,1	23,0	0,0	23,0	13,5	395,3
	Ecobeirão	1.381,8	613,9	73,3	687,3	3,7	103,0	46,1	106,4	0,0	0,0	0,0	0,0	86,0	345,2	41,2	10,6	51,8	0,0	2.466,0
	Ecolezíria	441,4	285,8	24,8	310,7	0,6	26,3	15,2	27,4	0,0	0,0	0,0	0,0	24,7	94,3	0,0	0,0	0,0	5,4	851,7
	Equiambi (Graciosa)	30,8	77,1	0,0	77,1	0,0	11,2	7,4	0,0	0,0	0,0	0,0	0,0	44,3	62,8	18,7	0,0	18,7	0,0	189,4
	Equiambi (S. Jorge)	70,4	49,2	15,5	64,7	0,0	11,0	0,0	13,1	0,0	0,0	0,0	0,0	59,2	83,3	23,2	0,0	23,2	0,0	241,6
	Musami (S. Miguel)	547,6	1.086,9	25,1	1.112,0	4,2	101,0	31,3	57,4	0,0	0,0	7,7	8,1	53,7	263,4	41,9	6,5	48,4	390,4	2.361,8
	Resiaçores (Corvo)	0,0	0,0	0,0	0,0	0,0	0,0	0,0	0,0	0,0	0,0	0,0	0,0	0,0	0,0	0,0	0,0	0,0	0,0	0,0
	Resiaçores (Faial)	85,7	117,0	44,8	161,8	1,4	22,3	10,1	11,0	0,0	0,0	0,0	0,0	104,7	149,5	15,0	5,5	20,5	52,7	470,1
	Resiaçores (Flores)	43,3	27,8	0,0	27,8	0,0	13,7	0,0	8,0	0,0	0,0	6,1	0,0	32,3	60,0	0,0	0,0	0,0	16,0	147,2
	Resiaçores (Pico)	54,0	115,6	0,0	115,6	0,0	47,3	0,0	12,1	0,0	0,0	0,0	0,0	84,2	143,7	12,0	0,0	12,0	20,2	345,5
	Resiaçores (Santa Maria)	41,6	43,1	10,1	53,2	0,0	25,5	5,1	4,8	0,0	0,0	6,6	0,0	49,9	91,9	7,8	5,1	12,9	18,7	218,3
	Resiaçores (Terceira)	278,5	351,1	15,4	366,5	1,3	34,0	11,2	30,0	0,0	0,0	-0,1	0,0	50,5	126,9	12,3	0,0	12,3	27,7	811,9
	Resialentejo	495,3	608,6	23,9	632,5	0,0	75,8	37,4	140,6	42,4	0,0	18,8	18,8	43,4	377,2	113,2	29,0	142,3	0,0	1.647,3
	Resíduos do Nordeste	425,3	287,1	0,0	287,1	4,5	23,9	13,8	28,1	0,0	0,0	0,0	0,0	20,1	90,4	21,6	0,0	21,6	0,0	824,3
	Resiestrela	641,7	534,0	22,7	556,7	0,0	84,2	8,8	36,3	0,0	0,0	0,0	0,0	0,0	129,3	27,4	0,0	27,4	0,0	1.355,1
	Valnor	856,0	888,7	22,6	911,3	1,8	120,0	32,9	72,3	0,0	0,0	0,0	0,0	38,8	265,6	19,0	12,0	31,0	0,0	2.063,8
	Valorminho	457,4	237,4	0,0	237,4	0,6	42,7	14,6	14,0	0,0	0,0	0,0	0,0	26,5	98,4	0,0	0,0	0,0	0,0	793,2
	B	Ambisousa	1.610,9	1.043,8	24,3	1.068,0	6,7	193,7	51,1	115,9	7,7	0,0	13,6	20,3	24,2	433,1	22,4	11,3	33,7	0,0
Braval		2.093,6	741,4	24,2	765,6	2,1	142,1	28,0	89,4	8,0	0,0	13,3	22,2	48,5	353,7	26,6	14,8	41,4	0,0	3.254,3
Gesamb		498,7	495,2	0,0	495,2	1,1	22,2	27,5	50,6	0,0	0,0	0,0	18,7	13,9	133,9	21,9	0,0	21,9	0,0	1.149,7
Resulima		2.141,7	767,1	71,0	838,1	4,2	138,7	35,5	141,2	0,0	0,0	0,0	0,0	84,6	404,1	51,5	0,0	51,5	0,0	3.435,4
RSTJ		1.003,6	485,2	24,9	510,1	1,1	81,5	61,8	98,0	7,7	0,0	0,0	0,0	296,3	546,3	44,0	27,4	71,4	0,0	2.131,4
Valorlis		1.766,8	1.463,5	73,9	1.537,4	3,2	158,6	56,8	146,0	0,0	0,0	0,0	0,0	205,0	569,7	23,8	9,5	33,3	0,0	3.907,2
C	Algar	3.770,9	2.613,8	101,7	2.715,5	12,0	240,3	65,5	320,8	0,0	0,0	0,0	29,4	166,2	834,2	118,5	34,0	152,5	194,5	7.667,6
	Amarsul	3.673,1	2.014,9	152,0	2.166,9	0,6	89,0	91,6	227,5	0,0	0,0	15,6	22,1	502,5	948,9	75,5	18,1	93,6	18,4	6.900,9
	Ersuc	5.719,4	2.744,5	167,0	2.911,5	10,6	311,4	138,7	308,3	0,0	0,0	15,5	0,0	409,2	1.193,7	96,4	28,4	124,8	0,0	9.949,5
	Resinorte	5.676,9	3.505,0	119,7	3.624,7	9,5	543,0	142,0	355,2	0,0	0,0	0,0	0,0	197,7	1.247,4	88,5	60,4	148,9	0,0	10.697,9
D	Suldouro	2.666,9	1.229,1	98,1	1.327,2	1,2	154,4	90,2	225,1	6,8	0,0	0,0	24,3	272,1	774,0	46,3	16,7	63,1	0,0	4.831,2
	Lipor	6.521,9	3.969,5	227,6	4.197,1	9,0	391,0	227,9	483,9	0,0	0,0	0,0	116,9	652,6	1.881,3	198,9	67,5	266,4	0,0	12.866,6
	Tratolixo	3.556,2	1.718,0	73,1	1.791,1	1,1	79,7	75,1	233,9	0,0	0,0	0,0	0,0	1.552,0	1.941,8	147,9	46,9	194,8	27,8	7.511,7
TOTAL	Valorsul	9.151,1	6.786,0	468,5	7.254,4	3,2	549,6	325,4	648,2	20,5	0,0	0,0	20,4	2.313,3	3.880,6	275,9	111,2	387,2	35,6	20.708,9
	TOTAL	58.401,1	36.545,3	1.997,4	38.542,6	83,8	4.040,2	1.742,0	4.215,4	99,4	0,0	133,8	351,7	7.579,4	18.245,8	1.663,8	536,2	2.200,0	838,8	118.228,4



Tabela 2 - Resultados de outros tipos de recolhas (Incineração, TMB, Compostagem) (t)

SGRU	Vidro	Papel/Cartão			Plástico										Metal			Madeira	Total		
		Papel/Cartão	ECAL	Total	EPS	Filme	PEAD	PET	Outros	Mistos	PP	Termoformados de PET	Outras Embalagens de Plástico	Total	Aço	Alumínio	Total				
Incineração	0,0	0,0	0,0	0,0	0,0	0,0	0,0	0,0	0,0	0,0	0,0	0,0	0,0	0,0	0,0	0,0	2.084,8	0,0	2.084,8	0,0	2.084,8
Águas e Resíduos da Madeira	0,0	0,0	0,0	0,0	0,0	0,0	0,0	0,0	0,0	0,0	0,0	0,0	0,0	0,0	0,0	0,0	87,7	0,0	87,7	0,0	87,7
Lipor	0,0	0,0	0,0	0,0	0,0	0,0	0,0	0,0	0,0	0,0	0,0	0,0	0,0	0,0	0,0	0,0	1.092,1	0,0	1.092,1	0,0	1.092,1
Teramb (Terceira)	0,0	0,0	0,0	0,0	0,0	0,0	0,0	0,0	0,0	0,0	0,0	0,0	0,0	0,0	0,0	0,0	31,0	0,0	31,0	0,0	31,0
Valorsul	0,0	0,0	0,0	0,0	0,0	0,0	0,0	0,0	0,0	0,0	0,0	0,0	0,0	0,0	0,0	0,0	874,1	0,0	874,1	0,0	874,1
TMB	1.351,5	453,7	526,5	980,2	0,0	1.258,6	320,6	1.576,6	0,0	0,0	13,3	115,4	118,2	3.402,7	1.712,3	170,1	1.882,4	0,0	1.882,4	0,0	7.616,8
Algar	0,0	0,0	43,2	43,2	0,0	81,0	26,0	166,8	0,0	0,0	0,0	0,0	0,0	273,8	80,9	74,4	155,3	0,0	155,3	0,0	472,3
Amarsul	326,6	0,0	0,0	0,0	0,0	38,3	0,0	85,5	0,0	0,0	0,0	0,0	0,0	123,7	188,1	13,0	201,1	0,0	201,1	0,0	651,5
Ambilital	0,0	0,0	24,2	24,2	0,0	32,6	14,3	48,6	0,0	0,0	0,0	0,0	0,0	95,4	21,0	7,5	28,5	0,0	28,5	0,0	148,1
Amcal	0,0	0,0	0,0	0,0	0,0	2,7	0,0	16,0	0,0	0,0	0,0	19,8	24,9	63,3	0,0	0,0	0,0	0,0	0,0	0,0	63,3
Braval	70,6	28,3	26,6	54,9	0,0	129,1	43,7	60,5	0,0	0,0	0,0	0,0	21,9	255,1	0,0	0,0	0,0	0,0	0,0	0,0	380,6
Ecobeirão	0,0	0,0	73,9	73,9	0,0	82,2	32,3	89,4	0,0	0,0	0,0	24,5	0,0	228,4	177,0	21,7	198,7	0,0	198,7	0,0	501,0
Equiambi (Graciosa)	0,0	0,0	0,0	0,0	0,0	0,0	0,0	0,0	0,0	0,0	0,0	0,0	0,0	0,0	0,0	0,0	0,0	0,0	0,0	0,0	0,0
Equiambi (S. Jorge)	0,0	0,0	0,0	0,0	0,0	0,0	0,0	0,0	0,0	0,0	0,0	0,0	0,0	0,0	0,0	0,0	0,0	0,0	0,0	0,0	0,0
Ersuc	0,0	0,0	98,4	98,4	0,0	280,9	22,0	178,5	0,0	0,0	0,0	0,0	0,0	481,4	411,3	0,0	411,3	0,0	411,3	0,0	991,2
Gesamb	22,8	24,5	24,1	48,6	0,0	27,6	0,0	42,2	0,0	0,0	0,0	21,0	0,0	90,8	52,0	0,0	52,0	0,0	52,0	0,0	214,1
Musami (S. Miguel)	39,6	0,0	0,0	0,0	0,0	20,5	14,4	30,4	0,0	0,0	0,0	0,0	0,0	65,3	42,1	0,0	42,1	0,0	42,1	0,0	147,0
Resiaçores (Faial)	0,0	0,0	0,0	0,0	0,0	0,0	0,0	0,0	0,0	0,0	0,0	0,0	0,0	0,0	0,0	0,0	0,0	0,0	0,0	0,0	0,0
Resiaçores (Flores)	0,0	0,0	0,0	0,0	0,0	0,0	0,0	0,0	0,0	0,0	0,0	0,0	0,0	0,0	0,0	0,0	0,0	0,0	0,0	0,0	0,0
Resiaçores (Pico)	19,2	0,0	0,0	0,0	0,0	25,1	0,0	0,0	0,0	0,0	0,0	0,0	0,0	25,1	0,0	0,0	0,0	0,0	0,0	0,0	44,3
Resiaçores (Santa Maria)	0,0	0,0	0,0	0,0	0,0	12,4	0,0	0,0	0,0	0,0	0,0	0,0	0,0	12,4	0,0	0,0	0,0	0,0	0,0	0,0	12,4
Resialentejo	226,4	44,1	0,0	44,1	0,0	81,3	0,0	44,0	0,0	0,0	0,0	0,0	0,0	125,2	0,0	0,0	0,0	0,0	0,0	0,0	395,8
Resíduos do Nordeste	0,0	0,0	0,0	0,0	0,0	109,9	13,9	43,4	0,0	0,0	0,0	0,0	0,0	167,2	91,7	0,0	91,7	0,0	91,7	0,0	258,8
Resiestrela	0,0	45,5	42,9	88,4	0,0	90,3	13,9	100,9	0,0	0,0	0,0	0,0	0,0	205,1	101,8	0,0	101,8	0,0	101,8	0,0	395,3
Resinorte	87,6	0,0	48,6	48,6	0,0	0,0	26,7	155,9	0,0	0,0	13,3	50,1	0,0	246,0	67,9	0,0	67,9	0,0	67,9	0,0	450,1
Resulima	107,1	0,0	24,8	24,8	0,0	47,9	17,1	114,0	0,0	0,0	0,0	0,0	71,5	250,5	47,3	16,6	63,8	0,0	63,8	0,0	446,3
RSTJ	29,7	0,0	0,0	0,0	0,0	0,0	13,3	125,9	0,0	0,0	0,0	0,0	0,0	139,2	65,1	0,0	65,1	0,0	65,1	0,0	234,0
Suldouro	113,2	0,0	23,7	23,7	0,0	15,1	0,0	0,0	0,0	0,0	0,0	0,0	0,0	15,1	35,7	8,4	44,1	0,0	44,1	0,0	196,1
Tratolixo	29,1	192,2	49,2	241,4	0,0	48,3	15,2	96,4	0,0	0,0	0,0	0,0	0,0	160,0	132,3	0,0	132,3	0,0	132,3	0,0	562,9
Valnor	169,0	119,1	46,9	166,0	0,0	95,6	25,6	111,8	0,0	0,0	0,0	0,0	0,0	233,1	152,8	10,6	163,4	0,0	163,4	0,0	731,5
Valorlis	0,0	0,0	0,0	0,0	0,0	16,3	25,8	39,9	0,0	0,0	0,0	0,0	0,0	82,0	20,3	17,7	38,0	0,0	38,0	0,0	120,0
Valorminho	110,4	0,0	0,0	0,0	0,0	21,7	16,4	26,4	0,0	0,0	0,0	0,0	0,0	64,5	25,2	0,0	25,2	0,0	25,2	0,0	200,1
Compostagem	0,0	0,0	0,0	0,0	0,0	0,0	0,0	0,0	0,0	0,0	0,0	0,0	0,0	0,0	0,0	0,0	0,0	0,0	0,0	0,0	0,0
Algar	0,0	0,0	0,0	0,0	0,0	0,0	0,0	0,0	0,0	0,0	0,0	0,0	0,0	0,0	0,0	0,0	0,0	0,0	0,0	0,0	0,0
Amarsul	0,0	0,0	0,0	0,0	0,0	0,0	0,0	0,0	0,0	0,0	0,0	0,0	0,0	0,0	0,0	0,0	0,0	0,0	0,0	0,0	0,0
Ambilital	0,0	0,0	0,0	0,0	0,0	0,0	0,0	0,0	0,0	0,0	0,0	0,0	0,0	0,0	0,0	0,0	0,0	0,0	0,0	0,0	0,0
Braval	0,0	0,0	0,0	0,0	0,0	0,0	0,0	0,0	0,0	0,0	0,0	0,0	0,0	0,0	0,0	0,0	0,0	0,0	0,0	0,0	0,0
Ecobeirão	0,0	0,0	0,0	0,0	0,0	0,0	0,0	0,0	0,0	0,0	0,0	0,0	0,0	0,0	0,0	0,0	0,0	0,0	0,0	0,0	0,0
Ersuc	0,0	0,0	0,0	0,0	0,0	0,0	0,0	0,0	0,0	0,0	0,0	0,0	0,0	0,0	0,0	0,0	0,0	0,0	0,0	0,0	0,0
Gesamb	0,0	0,0	0,0	0,0	0,0	0,0	0,0	0,0	0,0	0,0	0,0	0,0	0,0	0,0	0,0	0,0	0,0	0,0	0,0	0,0	0,0
Resialentejo	0,0	0,0	0,0	0,0	0,0	0,0	0,0	0,0	0,0	0,0	0,0	0,0	0,0	0,0	0,0	0,0	0,0	0,0	0,0	0,0	0,0
Resíduos do Nordeste	0,0	0,0	0,0	0,0	0,0	0,0	0,0	0,0	0,0	0,0	0,0	0,0	0,0	0,0	0,0	0,0	0,0	0,0	0,0	0,0	0,0
Resiestrela	0,0	0,0	0,0	0,0	0,0	0,0	0,0	0,0	0,0	0,0	0,0	0,0	0,0	0,0	0,0	0,0	0,0	0,0	0,0	0,0	0,0
Resinorte	0,0	0,0	0,0	0,0	0,0	0,0	0,0	0,0	0,0	0,0	0,0	0,0	0,0	0,0	0,0	0,0	0,0	0,0	0,0	0,0	0,0
Resitejo	0,0	0,0	0,0	0,0	0,0	0,0	0,0	0,0	0,0	0,0	0,0	0,0	0,0	0,0	0,0	0,0	0,0	0,0	0,0	0,0	0,0
Suldouro	0,0	0,0	0,0	0,0	0,0	0,0	0,0	0,0	0,0	0,0	0,0	0,0	0,0	0,0	0,0	0,0	0,0	0,0	0,0	0,0	0,0
Tratolixo	0,0	0,0	0,0	0,0	0,0	0,0	0,0	0,0	0,0	0,0	0,0	0,0	0,0	0,0	0,0	0,0	0,0	0,0	0,0	0,0	0,0
Valnor	0,0	0,0	0,0	0,0	0,0	0,0	0,0	0,0	0,0	0,0	0,0	0,0	0,0	0,0	0,0	0,0	0,0	0,0	0,0	0,0	0,0
Valorlis	0,0	0,0	0,0	0,0	0,0	0,0	0,0	0,0	0,0	0,0	0,0	0,0	0,0	0,0	0,0	0,0	0,0	0,0	0,0	0,0	0,0
TOTAL	1.351,5	453,7	526,5	980,2	0,0	1.258,6	320,6	1.576,6	0,0	0,0	13,3	115,4	118,2	3.402,7	3.797,1	170,1	3.967,1	0,0	3.967,1	0,0	9.701,5

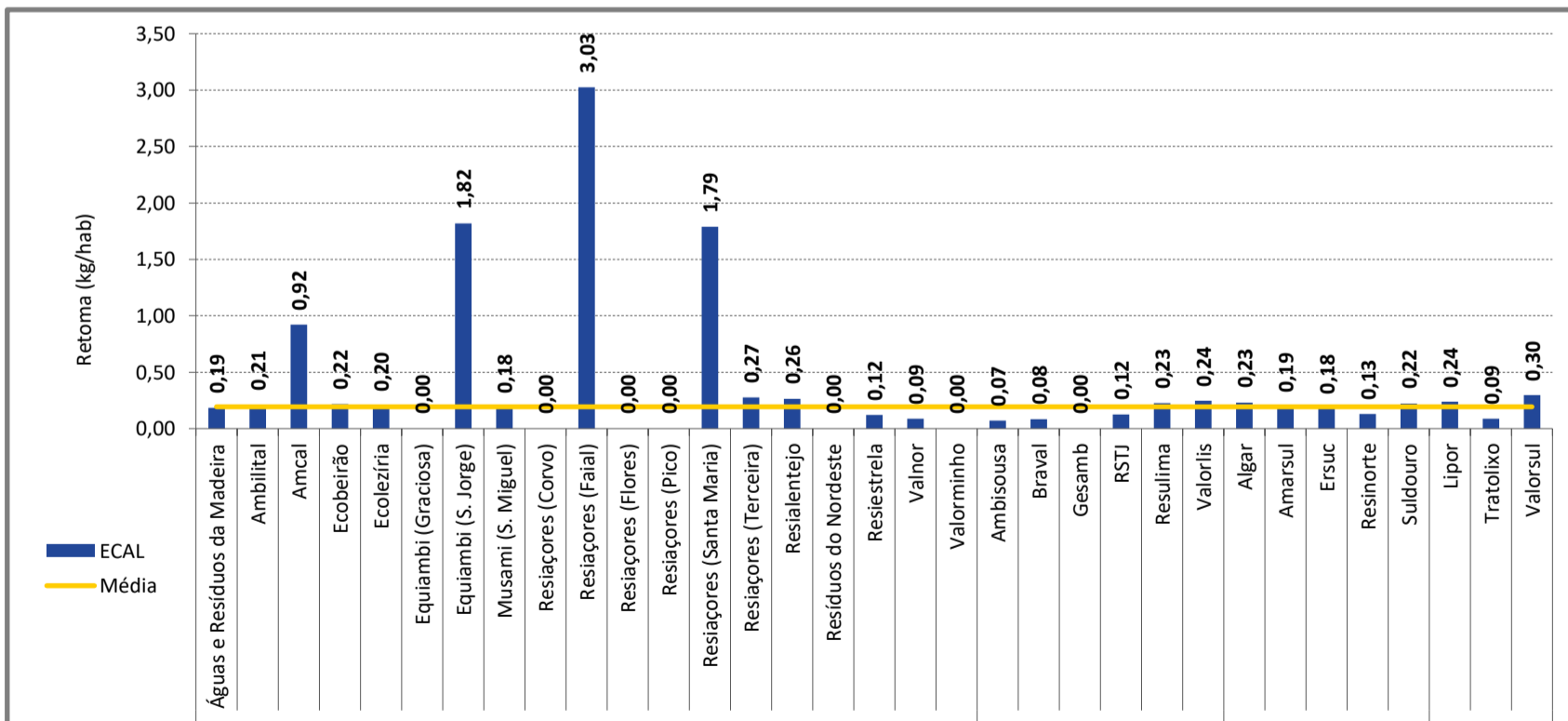
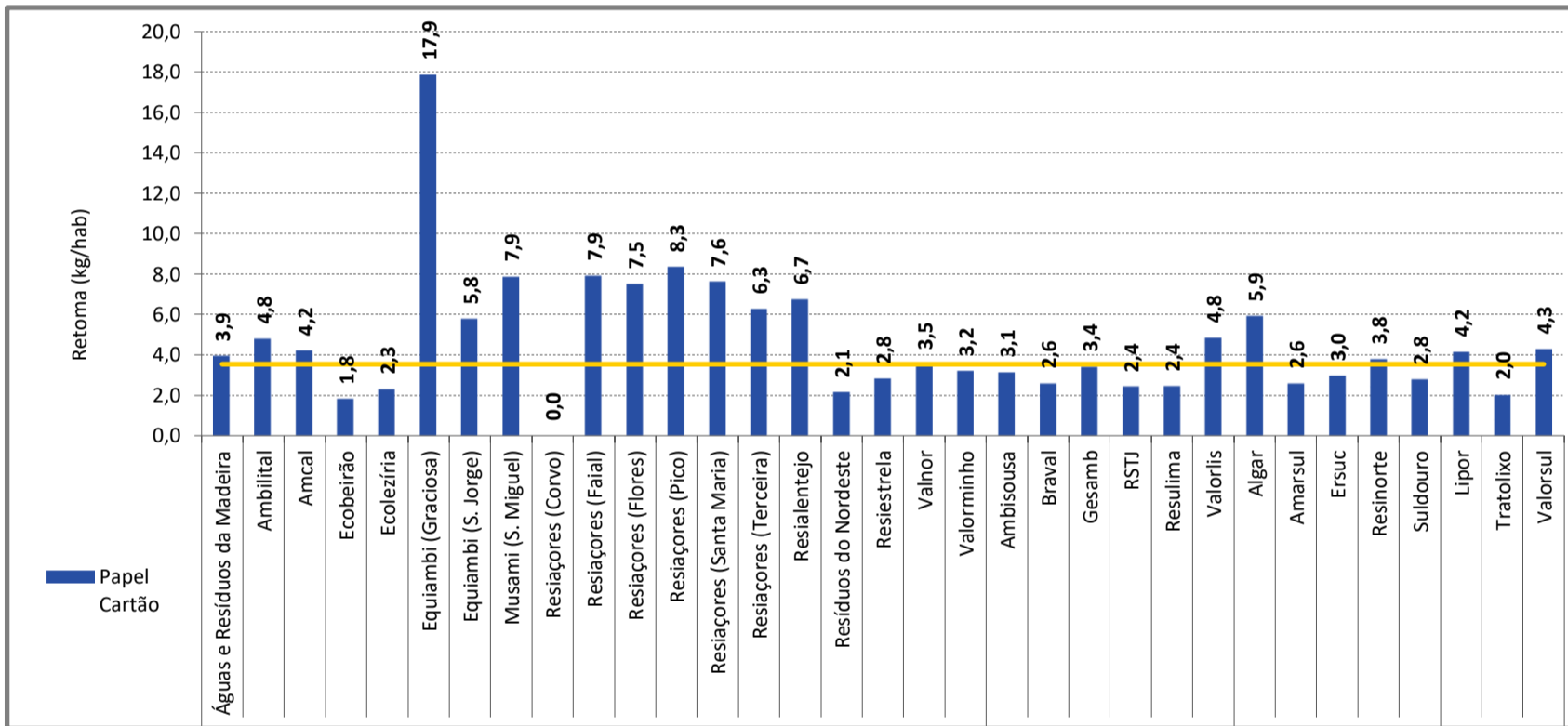
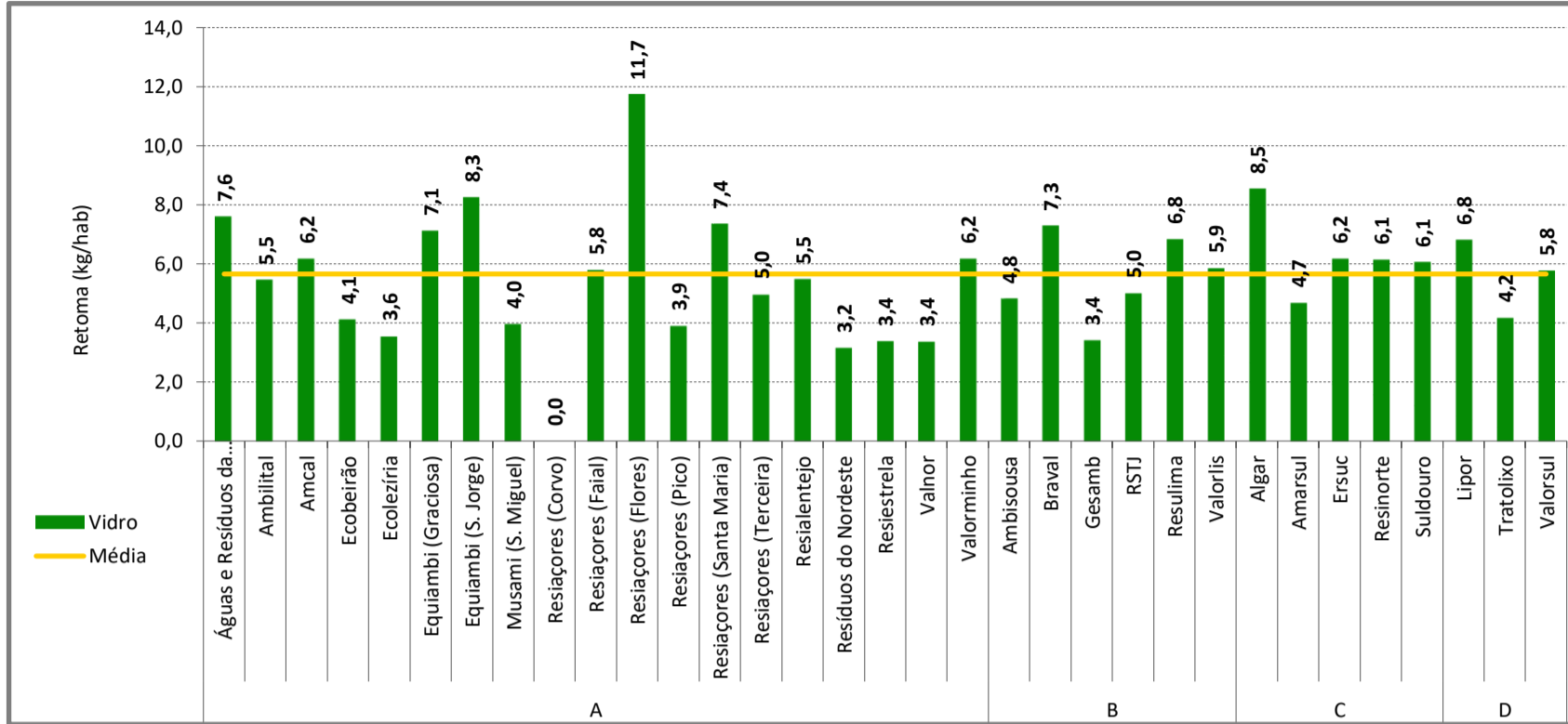
Nota: Com a adoção de um modelo de gestão para o SIGRE em regime de concorrência entre Entidades Gestoras e dada a retroação da responsabilidade pelas retomas a 1 de Janeiro de 2020, os valores ora apresentados podem vir a sofrer alterações, em resultado da aplicação do mecanismo de compensação previsto pela Tutela. Recomenda-se por isso a consulta da informação mais recente que se encontre disponível.



> RETOMAS DE RESÍDUOS DE EMBALAGENS

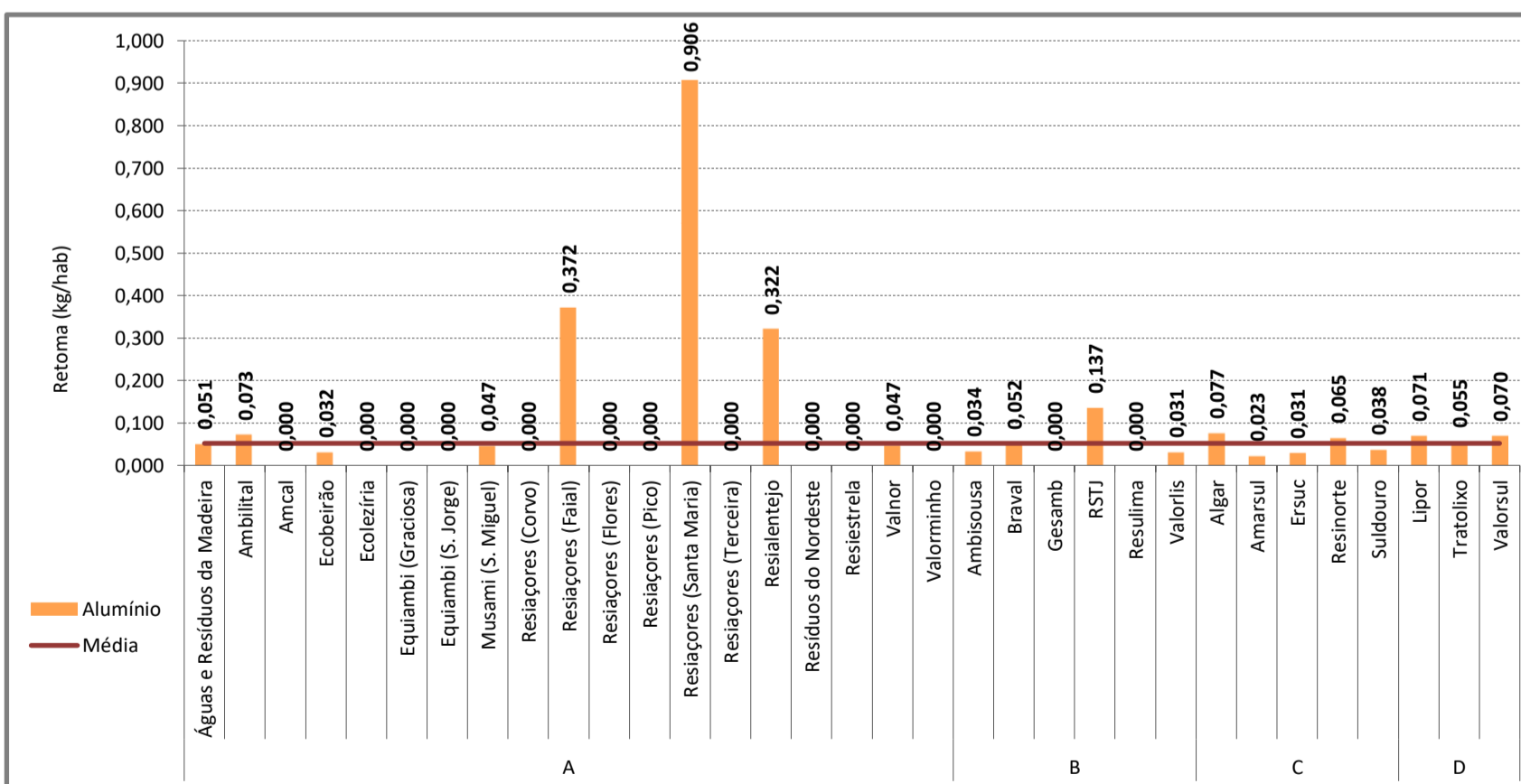
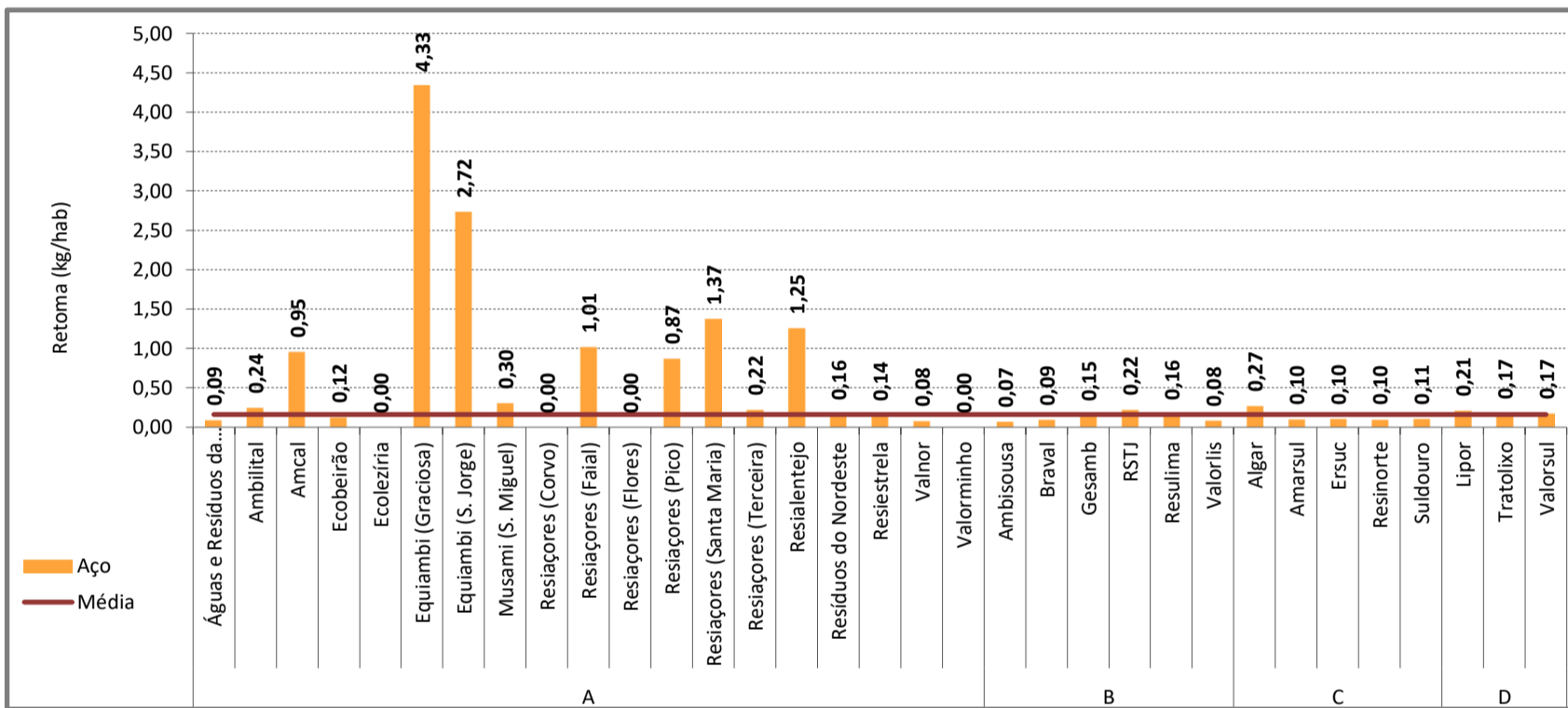
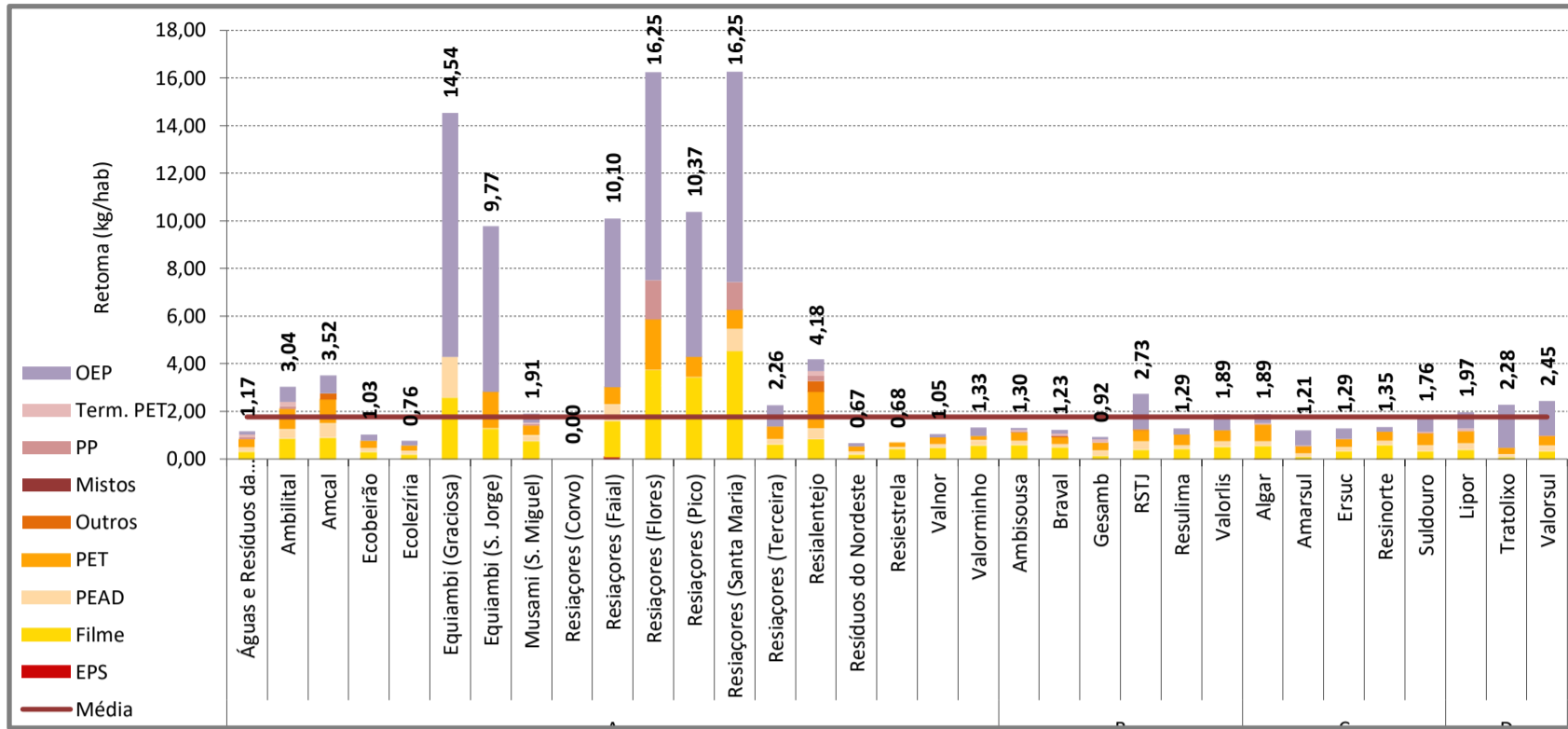


Retomas per capita da recolha selectiva



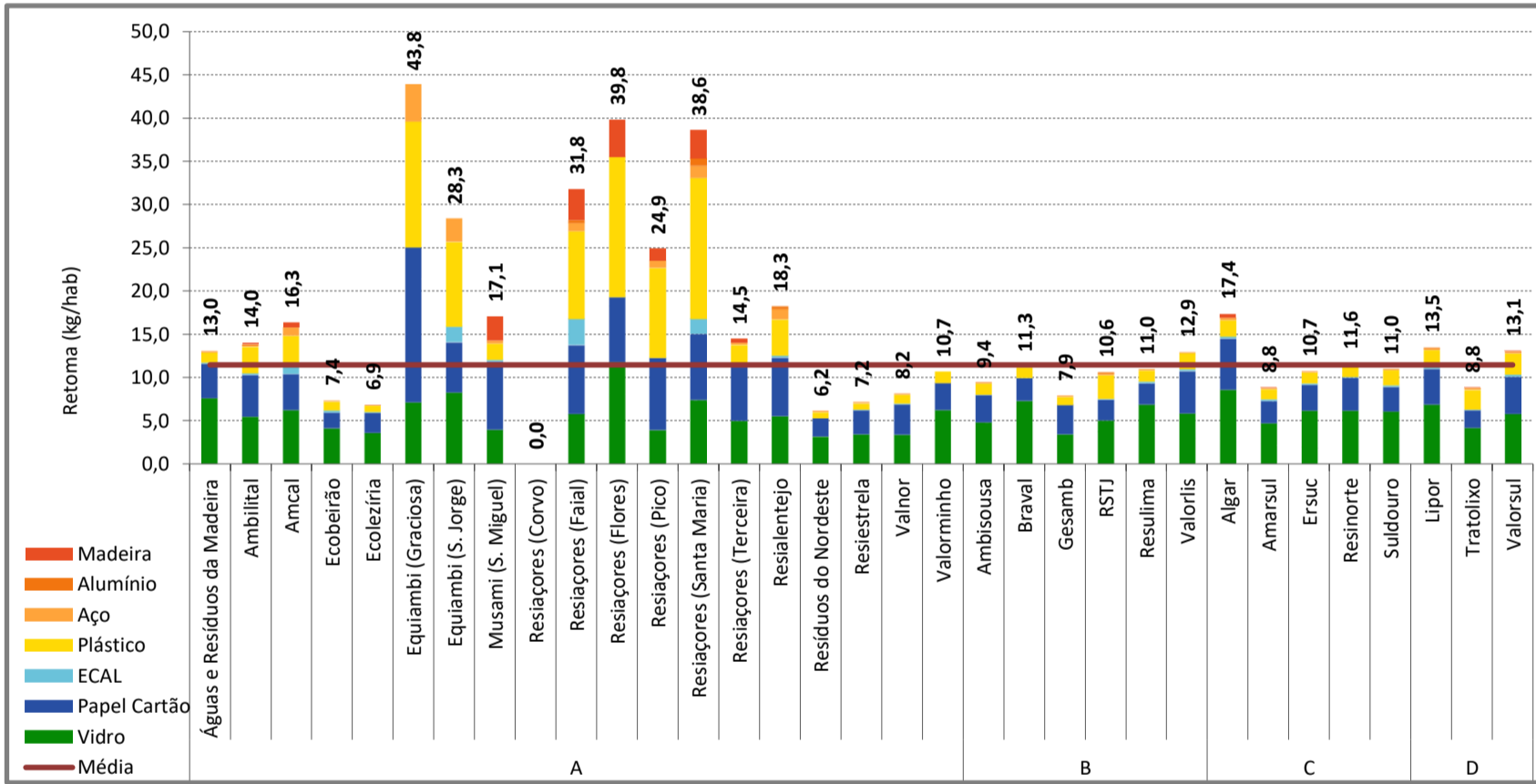
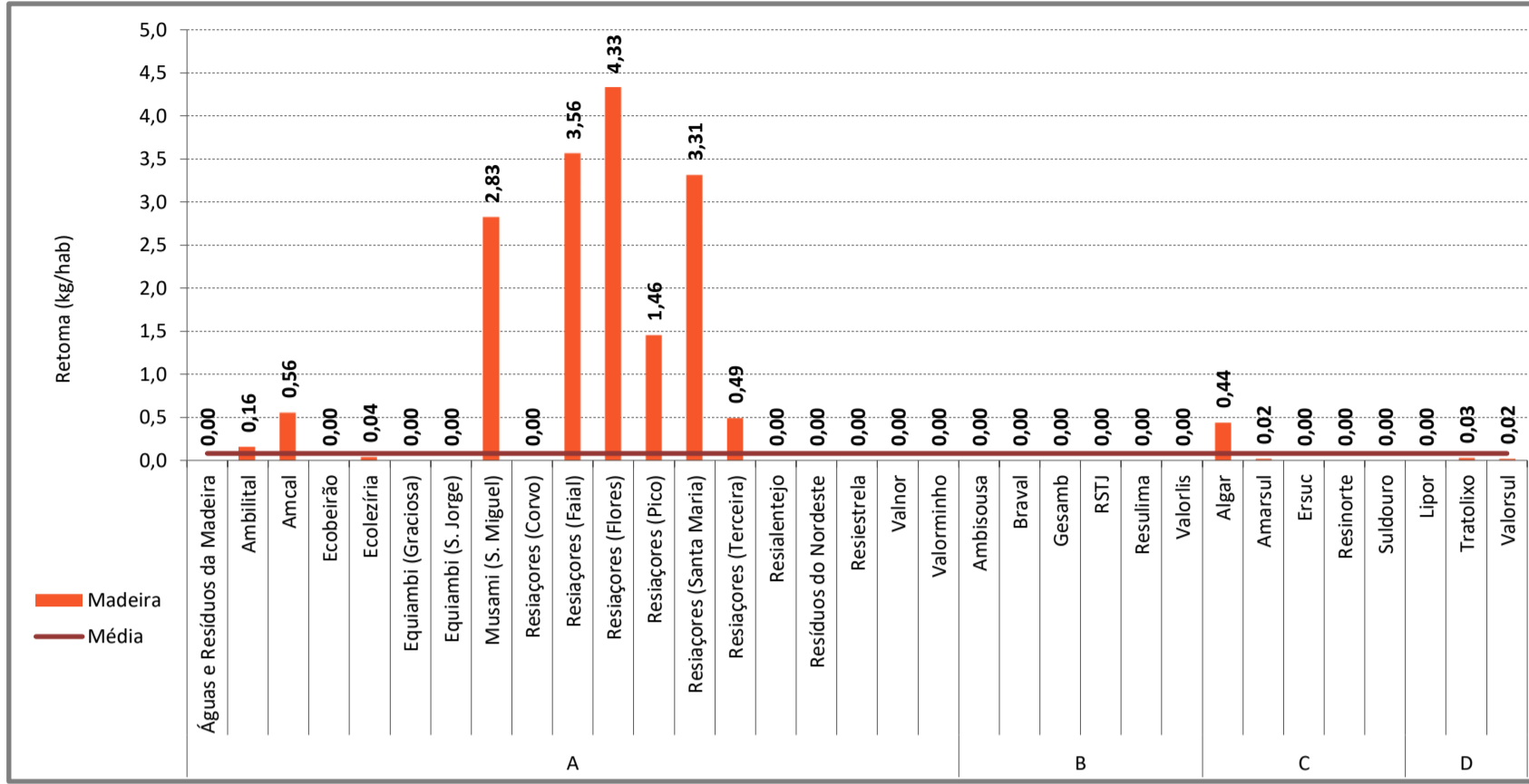


> RETOMAS DE RESÍDUOS DE EMBALAGENS



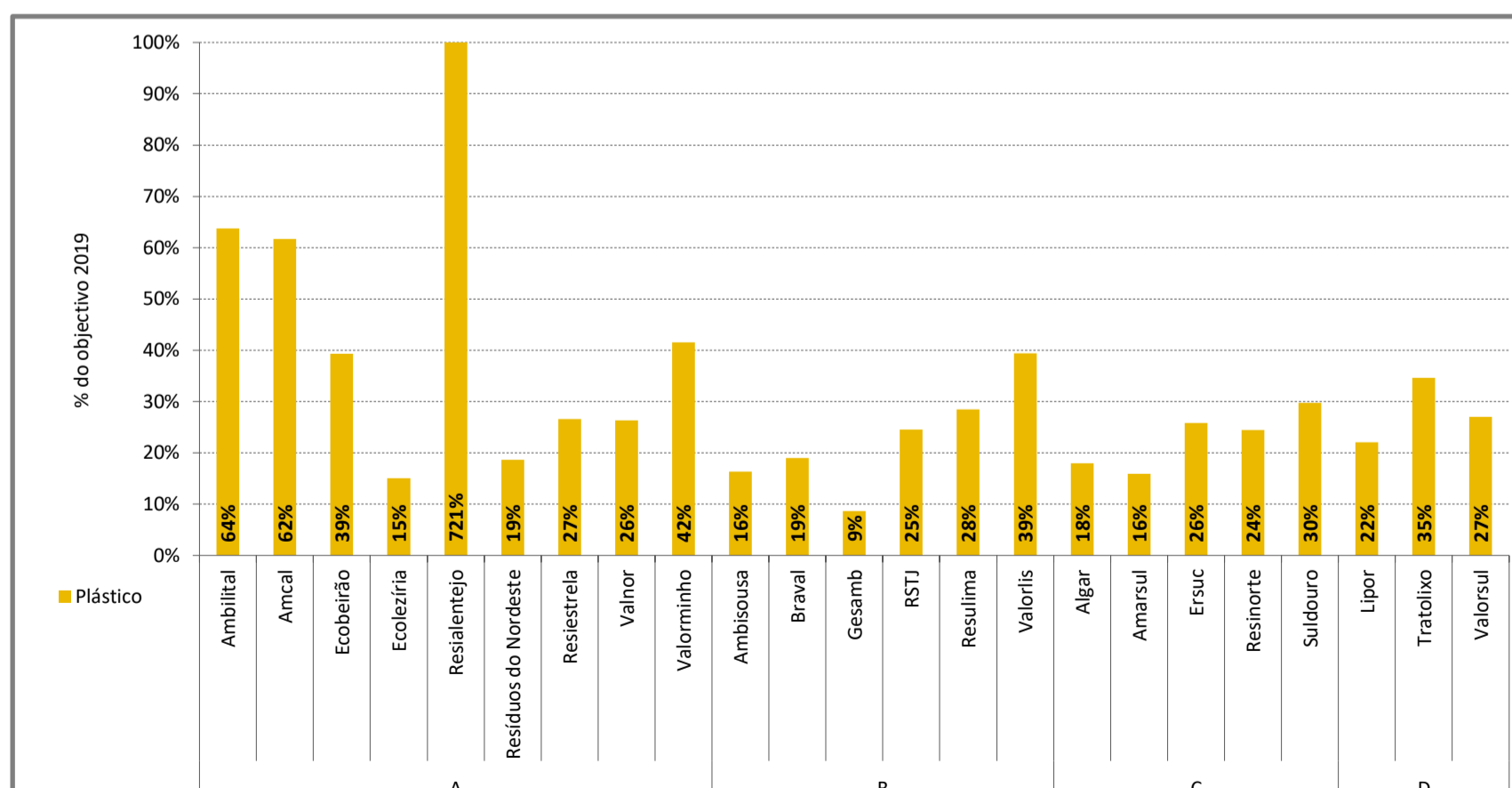
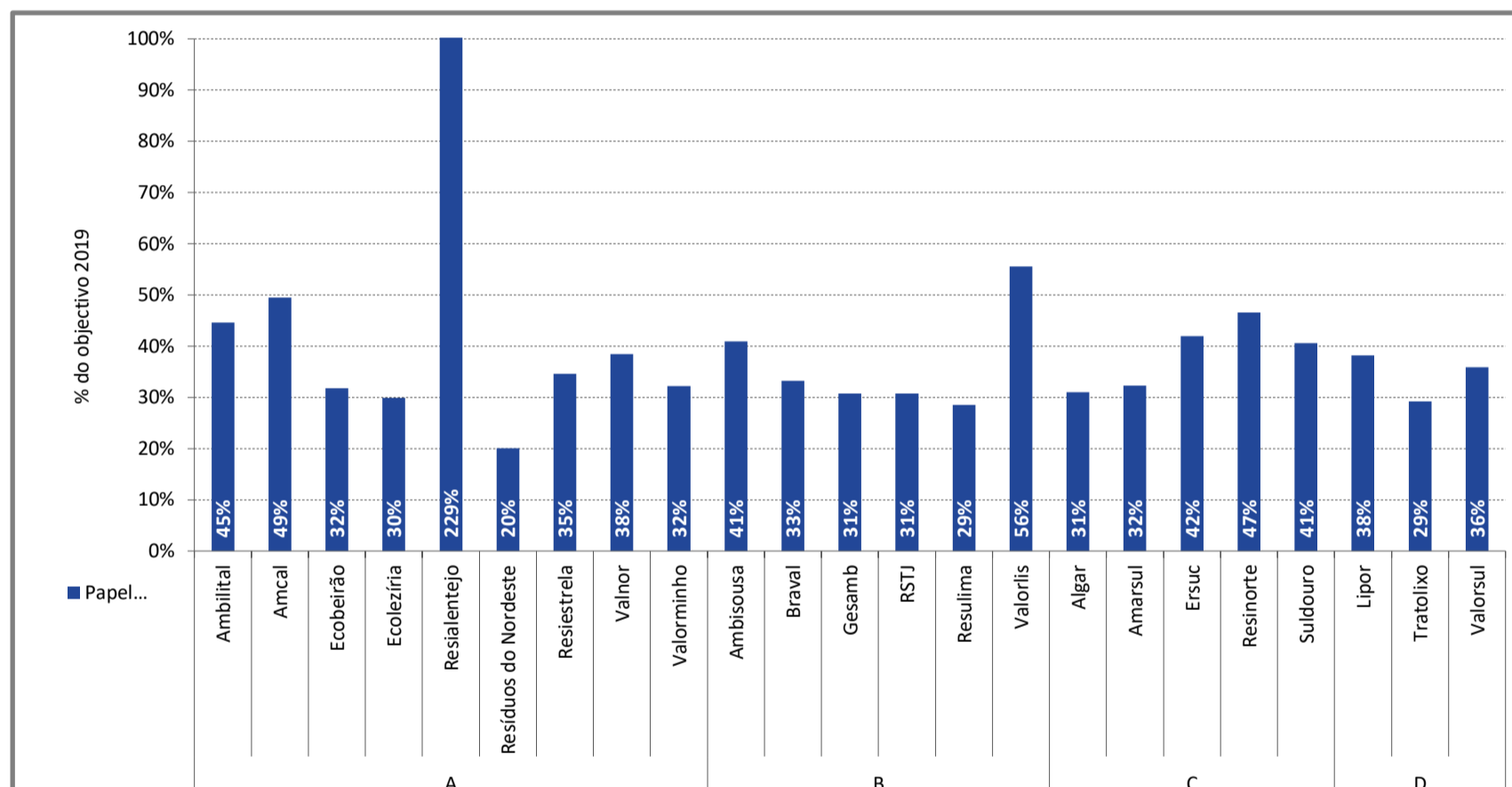
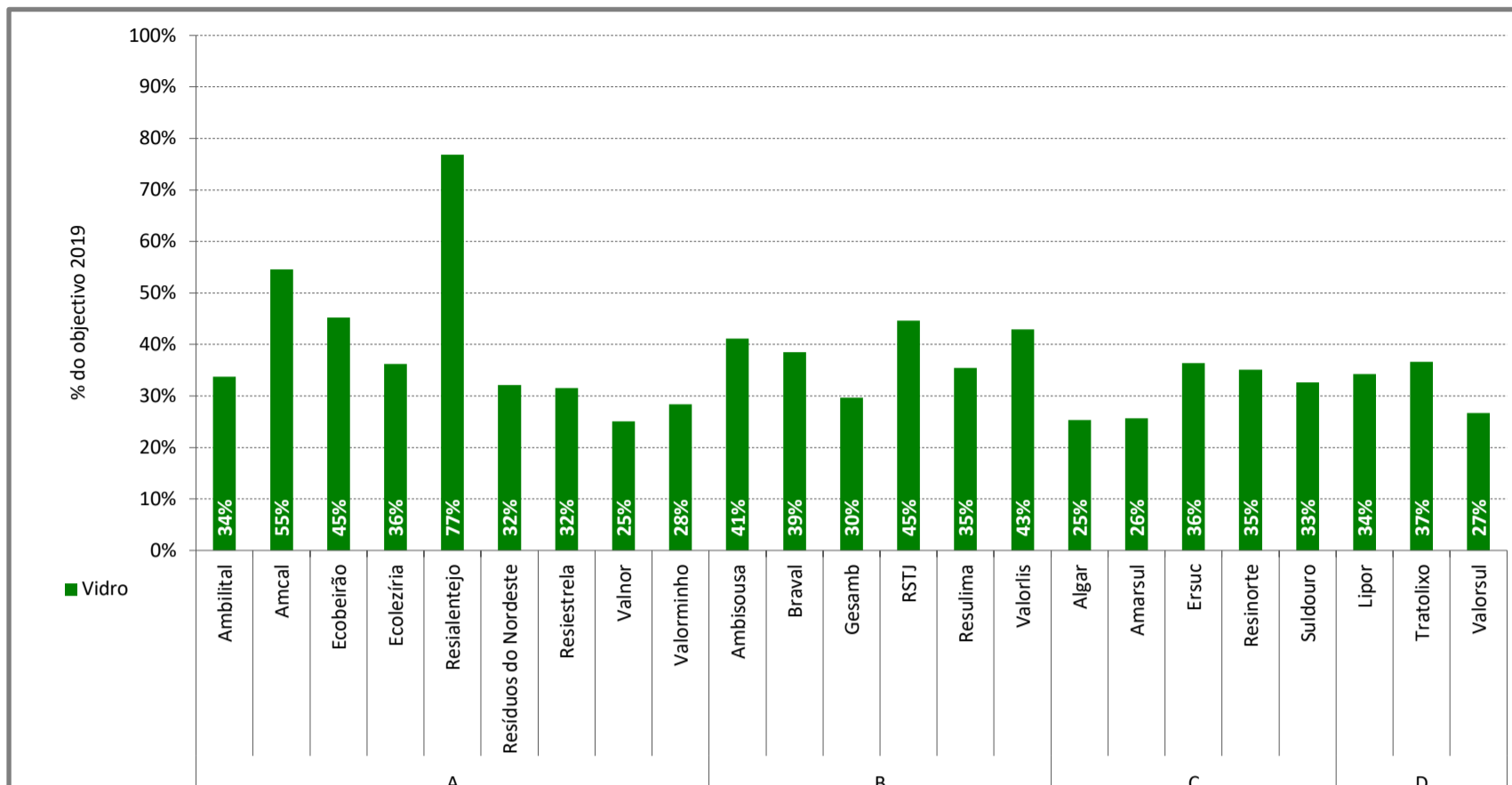


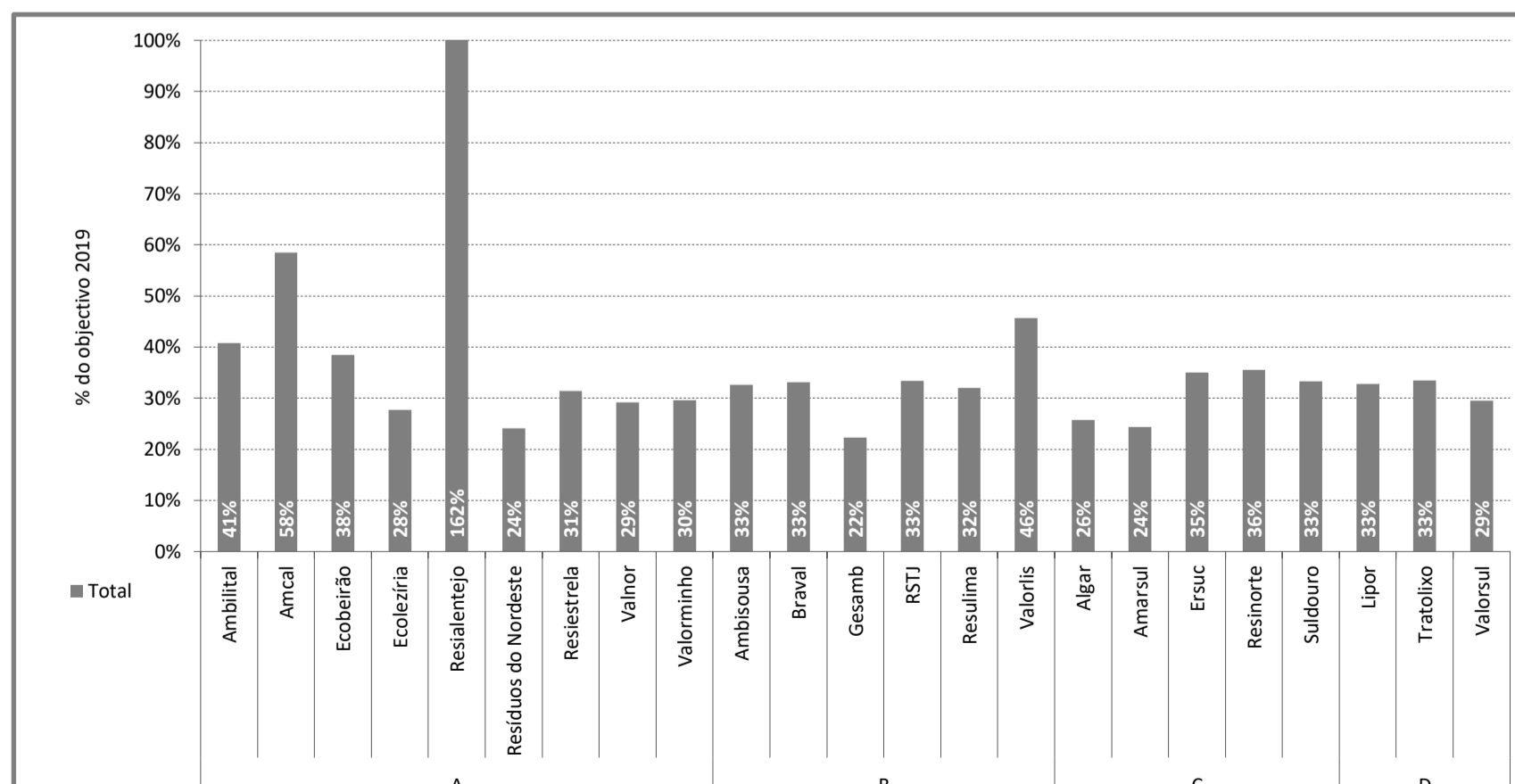
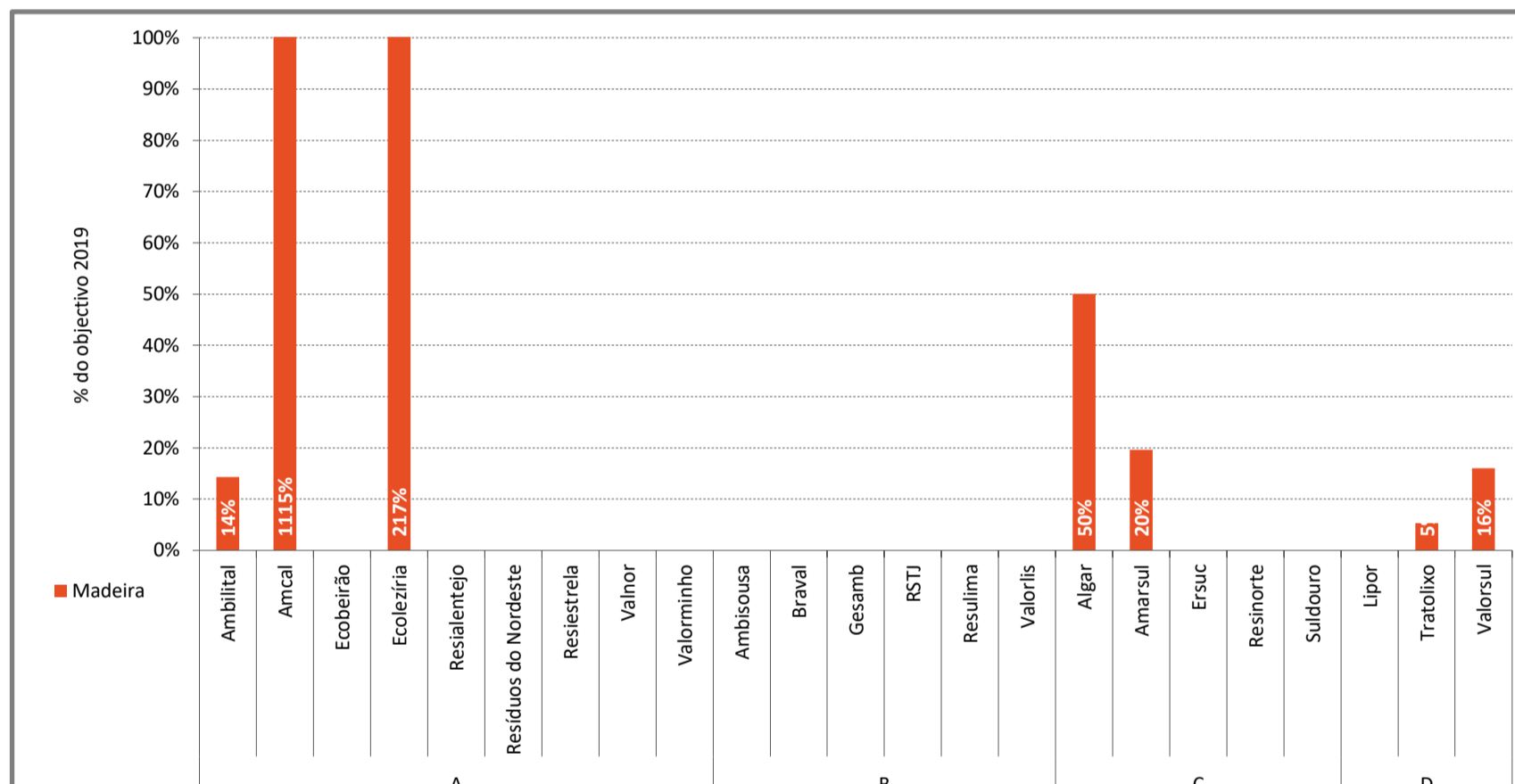
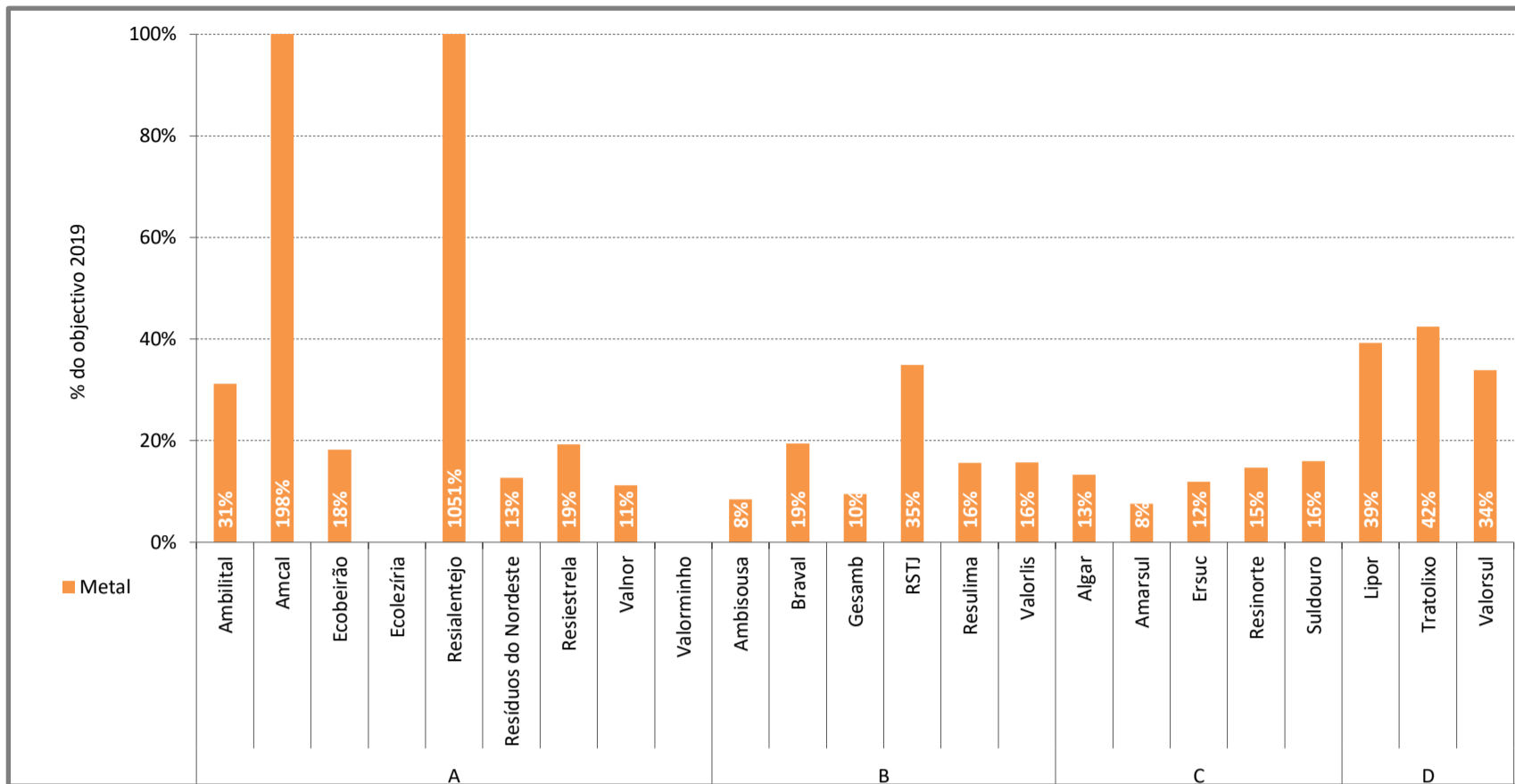
> RETOMAS DE RESÍDUOS DE EMBALAGENS





Retomas em relação aos objectivos do despacho 4707/2018







Notas metodológicas

1 As duas tabelas de valores identificam os vários tipos de recolha e destinos, que representam assim a totalidade do material gerido e reportado à Sociedade Ponto Verde pelos SGRU.

2 São contabilizados os pedidos de retoma que tenham a data do passo da recepção provisória no intervalo de tempo considerado, independentemente da data de emissão do pedido de retoma. Assim, um pedido mensal cuja recepção provisória ocorra no mês seguinte a que diz respeito apenas será considerado no mês seguinte. Acertos efectuados em meses posteriores são contabilizados no mês em que o acerto foi feito.

3 Os dados da população para os SGRU são os da população média de 2016, publicada pelo INE, de acordo com o despacho n. 4707/2018.

