



> RETOMAS DE RESÍDUOS DE EMBALAGENS



Janeiro a Outubro 2024



sociedade **pontoverde**



Tabela 1 - Resultados da recolha seletiva (t)

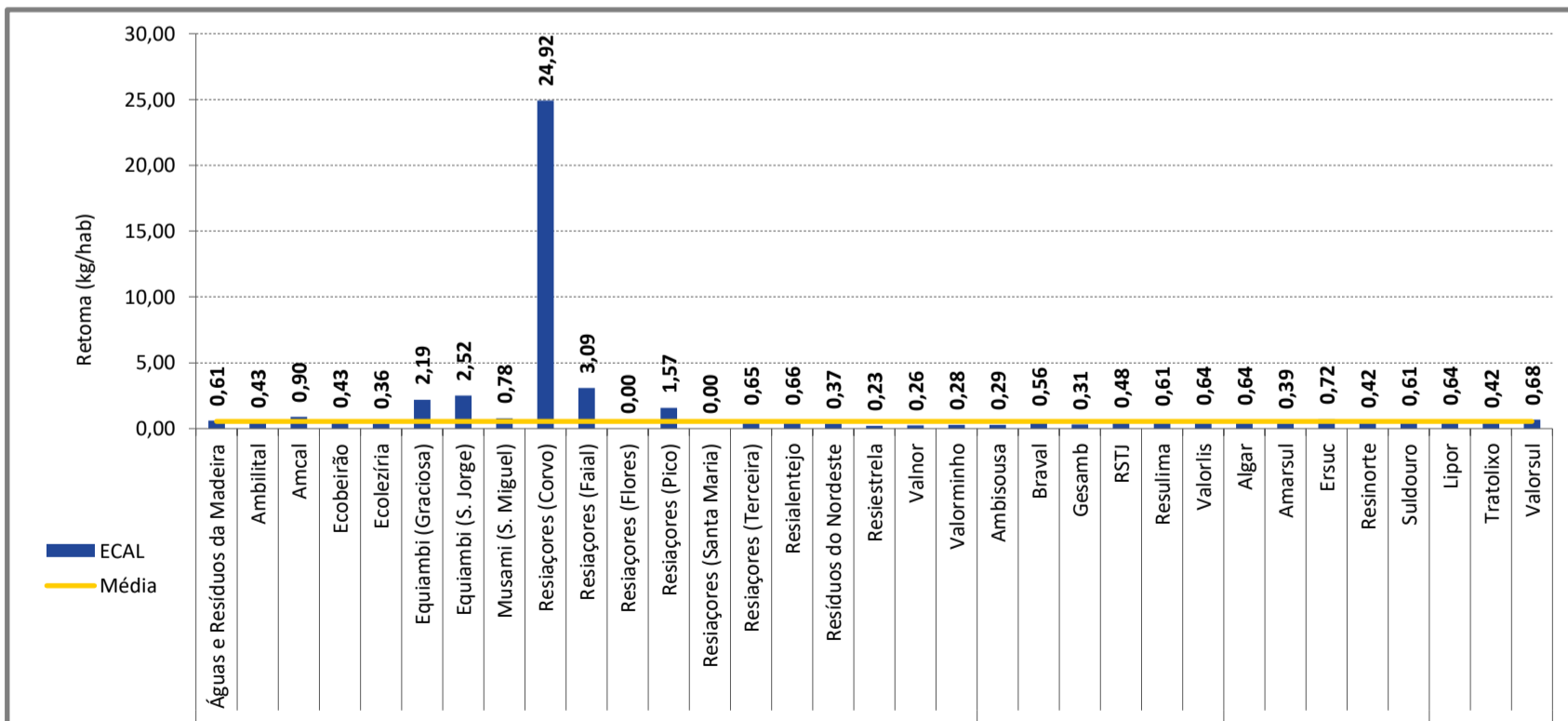
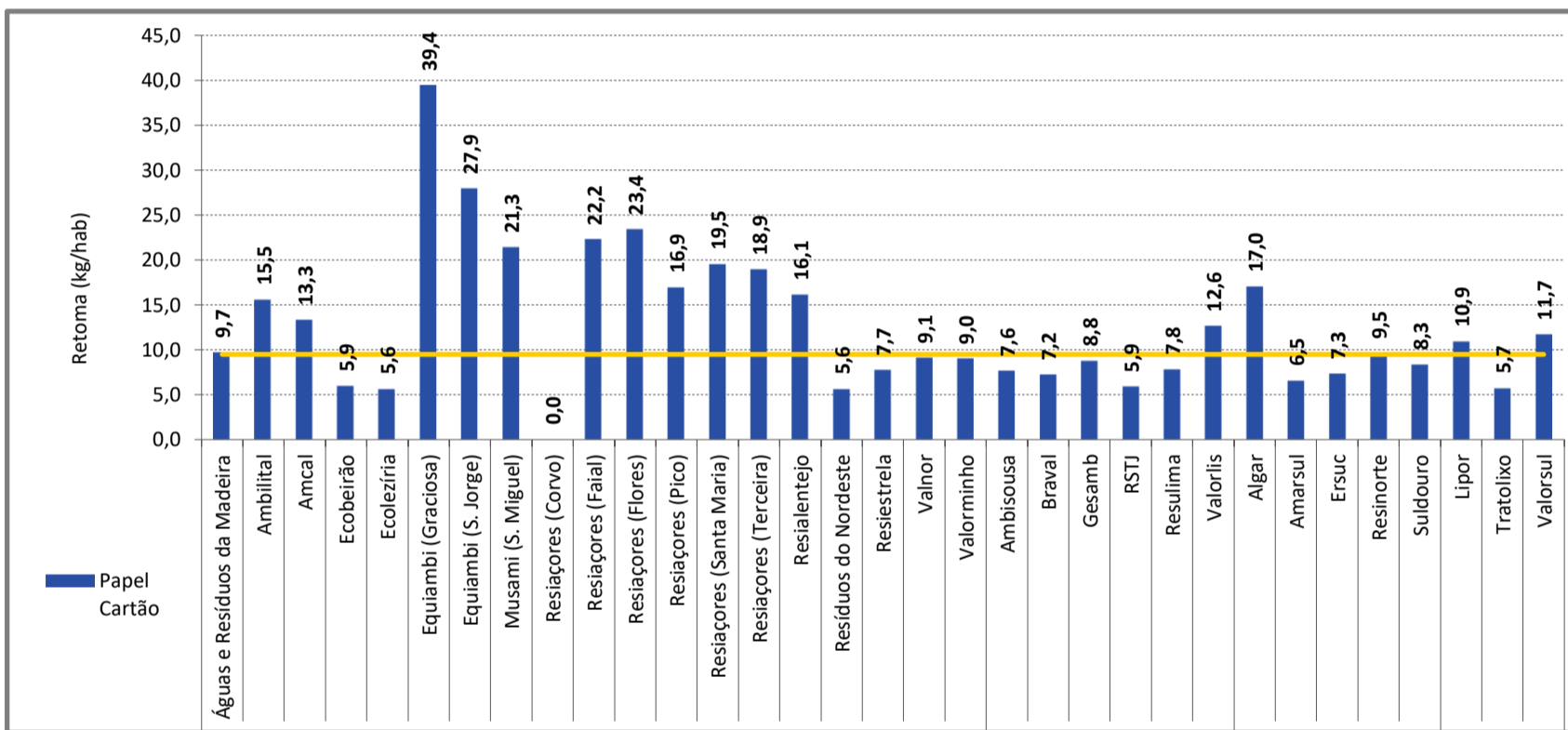
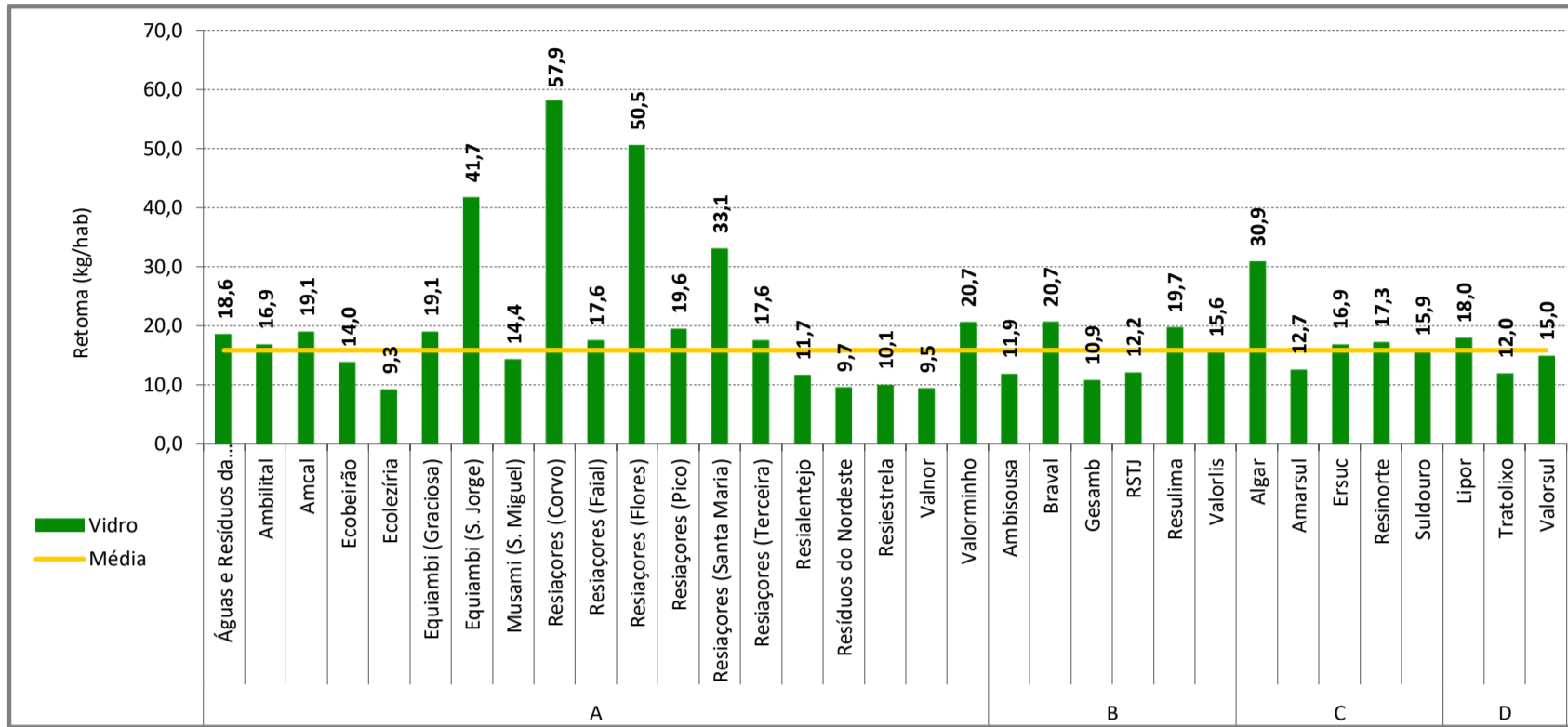
CLUSTER	SGRU	Vidro	Papel/Cartão			Plástico										Metal			Madeira	Total
			Papel/Cartão	ECAL	Total	EPS	Filme	PEAD	PET	Outros	Mistos	PP	Termoformados de PET	Outras Embalagens de Plástico	Total	Aço	Alumínio	Total		
A	Águas e Resíduos da Madeira	4.765,7	2.476,4	157,1	2.633,5	0,0	280,1	100,7	270,7	0,0	15,8	24,6	14,8	136,6	843,3	95,1	36,6	131,7	0,0	8.374,3
	Ambilital	1.877,1	1.726,2	48,1	1.774,2	2,0	100,0	36,5	173,2	0,0	-0,8	23,4	0,0	14,7	348,9	24,7	16,5	41,2	61,0	4.102,5
	Amcal	461,3	321,6	21,8	343,3	0,8	20,0	14,1	48,4	17,1	0,0	0,0	0,0	16,4	116,9	19,5	6,8	26,3	27,6	975,4
	Ecobeirão	4.676,3	1.989,8	143,9	2.133,7	4,9	261,8	124,2	308,3	6,9	0,0	0,0	0,0	192,0	898,0	185,6	34,5	220,1	0,0	7.928,2
	Ecolezíria	1.157,8	694,6	44,8	739,4	3,0	45,8	48,3	85,6	5,9	0,0	0,0	0,0	73,7	262,2	19,8	15,5	35,3	13,3	2.207,9
	Equiambi (Graciosa)	82,4	170,0	9,5	179,5	0,0	53,5	9,3	17,0	0,0	15,3	0,0	0,0	77,6	172,7	11,5	0,0	11,5	0,0	446,1
	Equiambi (S. Jorge)	355,4	237,8	21,5	259,3	0,0	122,7	20,8	10,0	0,0	0,0	0,0	0,0	100,9	254,4	16,4	0,0	16,4	0,0	885,5
	Musami (S. Miguel)	1.992,8	2.949,8	108,4	3.058,2	8,5	219,4	87,0	278,0	0,0	21,0	0,0	0,0	101,5	715,5	147,0	42,4	189,4	540,1	6.495,9
	Resiaçores (Corvo)	26,6	0,0	11,5	11,5	0,0	0,0	0,0	0,0	0,0	0,0	0,0	0,0	17,8	17,8	0,0	0,0	0,0	0,0	55,9
	Resiaçores (Faial)	260,3	328,9	45,7	374,6	1,0	59,5	18,4	34,7	0,0	0,0	0,0	0,0	238,5	352,2	29,7	15,5	45,3	8,6	1.041,0
	Resiaçores (Flores)	186,6	86,4	0,0	86,4	0,0	26,9	7,9	6,0	0,0	0,0	0,0	0,0	81,5	122,3	0,0	6,5	6,5	0,0	401,8
	Resiaçores (Pico)	271,1	234,1	21,8	255,9	2,1	21,9	14,3	40,1	0,0	17,0	0,0	0,0	209,2	304,6	25,3	14,1	39,4	0,0	870,9
	Resiaçores (Santa Maria)	186,8	110,1	0,0	110,1	0,0	35,9	15,6	18,1	0,0	9,0	0,0	0,0	118,5	197,1	9,0	11,0	19,9	14,7	528,6
	Resiaçores (Terceira)	986,7	1.059,8	36,7	1.096,5	3,6	105,4	0,0	22,6	0,0	0,0	0,0	0,0	128,7	260,3	19,7	0,0	19,7	6,9	2.370,1
	Resialentejo	1.060,2	1.452,4	59,9	1.512,3	0,0	122,4	83,8	229,2	145,8	0,0	14,7	0,0	56,8	652,5	230,5	46,3	276,8	0,0	3.501,9
	Resíduos do Nordeste	1.303,6	747,7	49,2	796,9	9,2	117,1	39,8	129,9	6,9	0,0	0,0	0,0	58,9	361,7	29,3	0,0	29,3	0,0	2.491,5
	Resiestrela	1.905,6	1.459,5	43,0	1.502,5	4,4	175,0	46,4	125,9	0,0	0,0	0,0	0,0	93,3	444,9	44,2	6,1	50,3	0,0	3.903,3
	Valnor	2.406,3	2.298,6	65,9	2.364,5	4,1	241,2	113,7	174,9	0,0	0,0	0,0	0,0	121,9	655,7	55,8	54,6	110,4	0,0	5.536,9
	Valorminho	1.529,9	665,2	20,4	685,6	2,9	130,1	38,7	49,8	0,0	0,0	0,0	0,0	41,8	263,3	21,8	13,3	35,1	12,6	2.526,4
	B	Ambisousa	3.986,5	2.542,6	96,7	2.639,3	12,7	416,1	130,3	287,1	8,5	0,0	13,8	35,4	78,7	982,6	42,2	16,2	58,4	0,0
Braval		5.959,1	2.065,5	161,8	2.227,3	14,2	305,3	99,7	291,6	8,7	0,0	0,0	0,0	167,1	886,5	57,5	30,7	88,2	0,0	9.161,2
Gesamb		1.587,7	1.275,8	45,7	1.321,5	4,8	42,8	29,5	151,7	14,5	0,0	0,0	11,2	14,0	268,6	69,2	8,8	78,0	0,0	3.255,8
Resulima		6.177,9	2.432,4	189,5	2.622,0	15,0	539,1	147,2	427,1	16,6	0,0	0,0	0,0	354,3	1.499,2	79,0	44,1	123,0	0,0	10.422,1
RSTJ		2.439,4	1.177,4	97,0	1.274,4	1,7	213,0	143,8	293,1	35,9	0,0	0,0	0,0	882,6	1.570,2	187,8	38,6	226,4	0,0	5.510,4
Valorlis		4.715,1	3.808,2	192,3	4.000,5	8,8	441,9	140,0	356,9	0,0	0,0	0,0	0,0	799,0	1.746,5	109,2	52,7	161,9	0,0	10.624,0
C	Algar	13.635,7	7.498,9	282,6	7.781,5	33,3	749,3	300,8	1.043,1	0,0	0,0	0,0	0,0	635,4	2.761,9	219,2	124,6	343,8	317,8	24.840,7
	Amarsul	9.895,7	5.097,1	303,1	5.400,3	2,5	258,1	286,2	845,1	0,0	0,0	0,0	0,0	2.831,3	4.223,1	181,1	65,3	246,4	6,2	19.771,7
	Ersuc	15.667,6	6.757,1	671,3	7.428,5	39,2	884,9	487,8	1.006,2	0,0	0,0	0,0	0,0	1.675,4	4.093,5	377,4	102,4	479,8	0,0	27.669,4
	Resinorte	15.971,6	8.813,1	392,4	9.205,5	40,1	1.291,6	397,9	944,5	0,0	0,0	0,0	0,0	612,5	3.286,6	234,9	101,2	336,1	12,3	28.812,1
Suldouro	6.974,8	3.649,8	267,1	3.916,8	12,3	393,5	266,3	628,3	5,2	0,0	0,0	0,0	755,2	2.060,8	148,5	72,0	220,5	0,0	13.172,8	
D	Lipor	17.241,8	10.442,6	608,2	11.050,7	20,3	803,6	656,6	1.349,3	10,2	0,0	0,0	0,0	2.033,8	4.873,7	340,4	185,9	526,4	0,0	33.692,6
	Tratolixo	10.220,1	4.835,7	357,0	5.192,7	2,0	202,0	245,5	881,3	13,1	0,0	0,0	0,0	3.413,9	4.757,8	188,4	95,6	284,0	119,5	20.574,1
	Valorsul	23.715,1	18.515,9	1.074,2	19.590,2	10,0	1.042,0	786,6	1.520,7	63,4	0,0	0,0	0,0	6.841,1	10.263,9	595,6	265,3	860,9	0,0	54.430,0
TOTAL		163.680,7	97.920,9	5.647,9	103.568,8	263,5	9.721,5	4.937,6	12.048,4	358,5	77,3	76,4	61,4	22.974,5	50.519,1	3.815,4	1.523,2	5.338,6	1.140,5	324.247,6



> RETOMAS DE RESÍDUOS DE EMBALAGENS

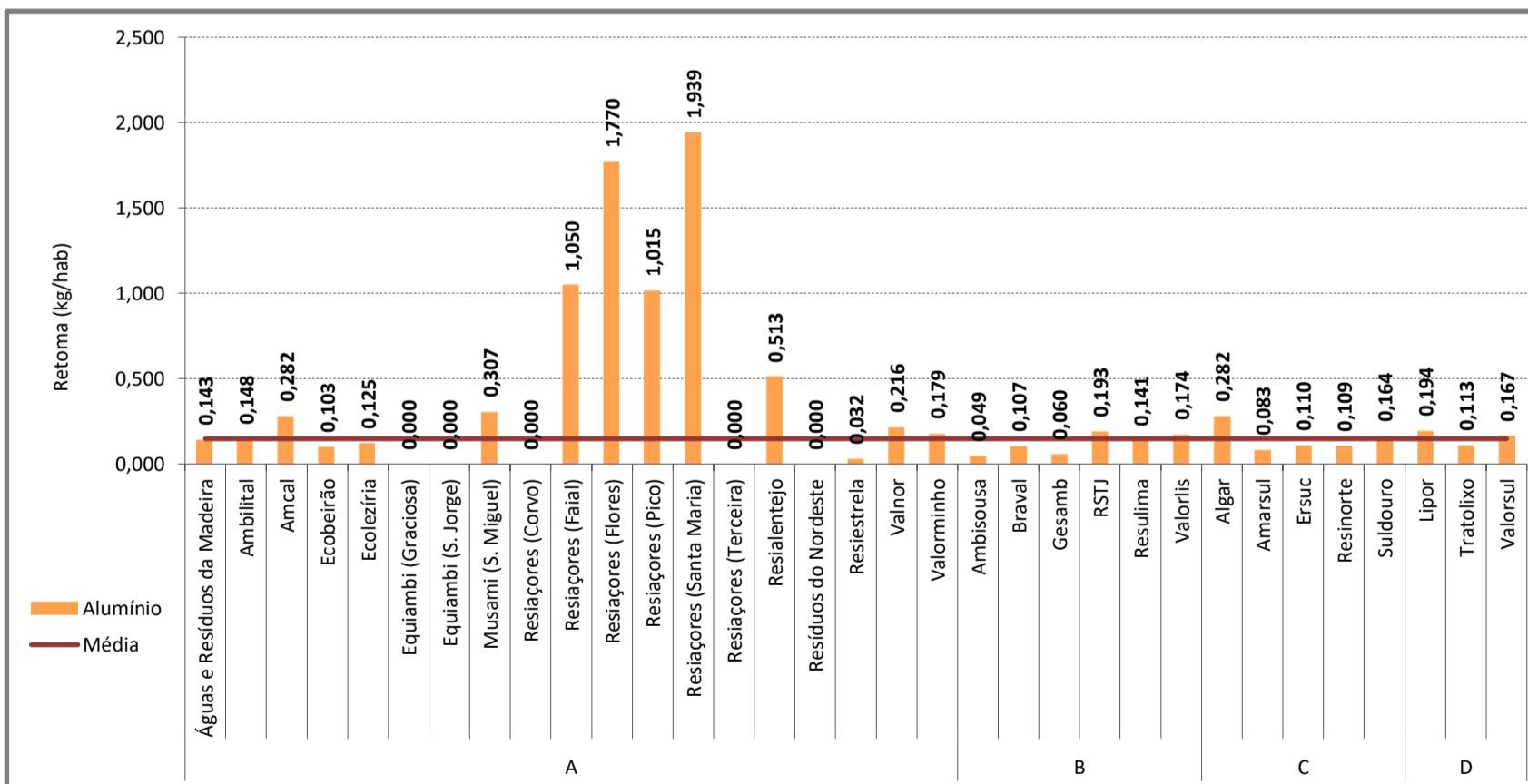
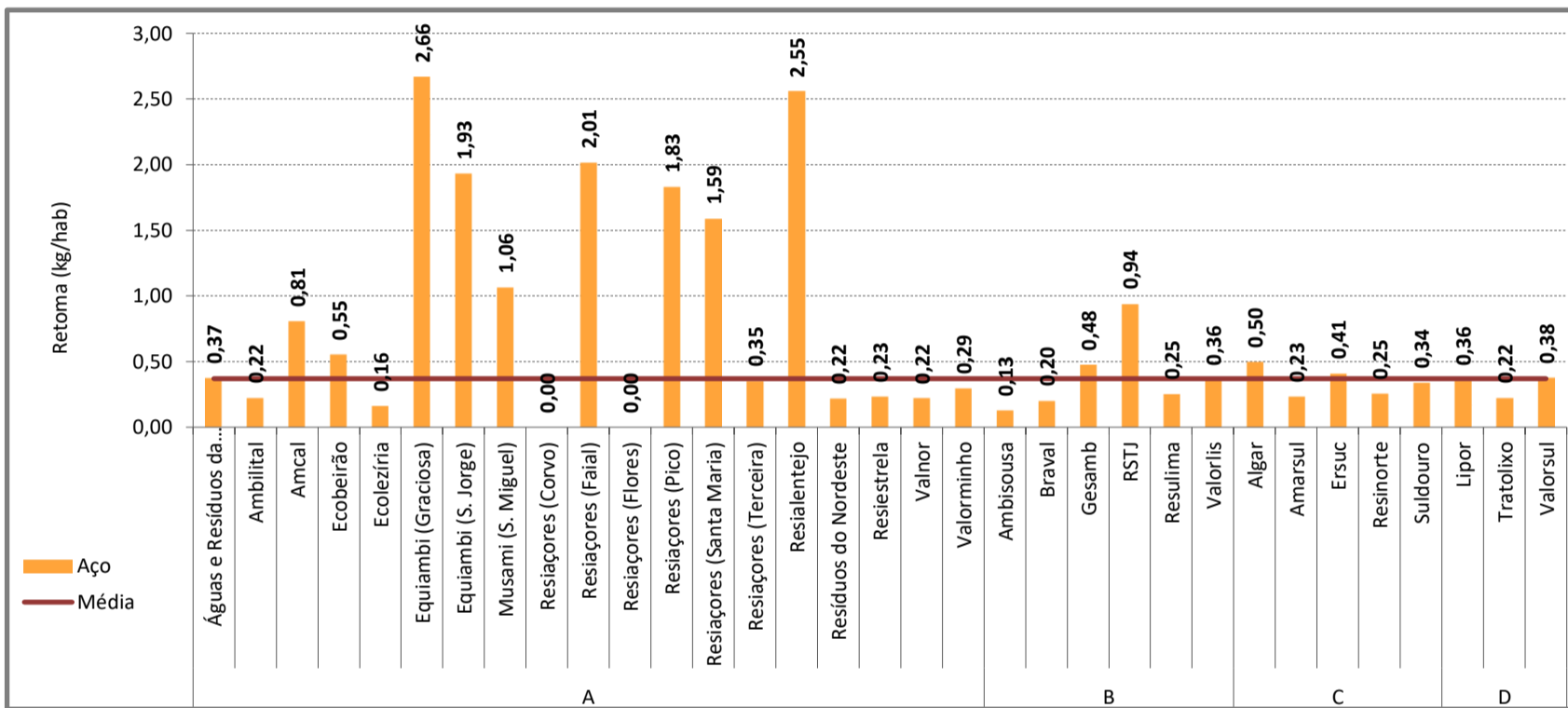
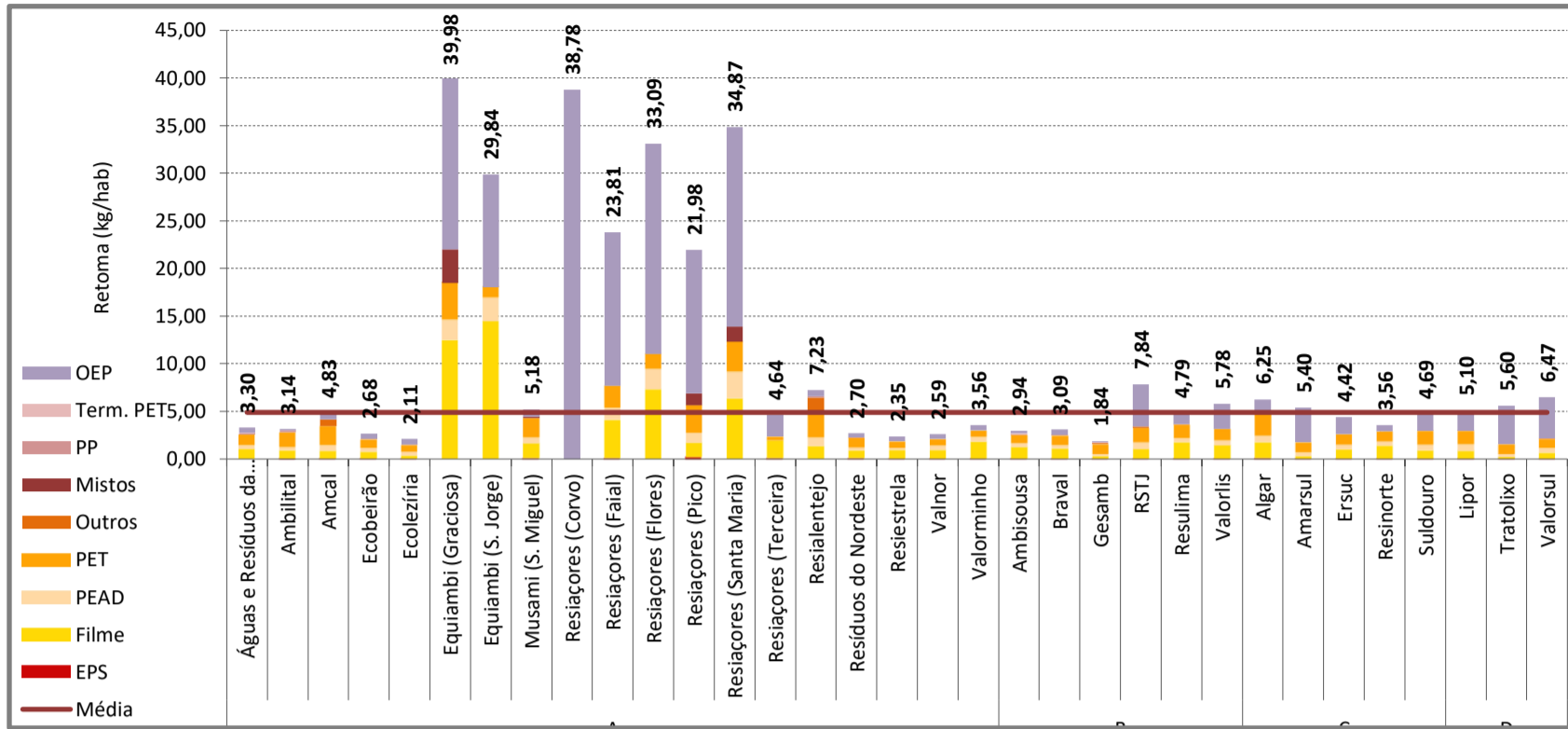


Retomas per capita da recolha selectiva



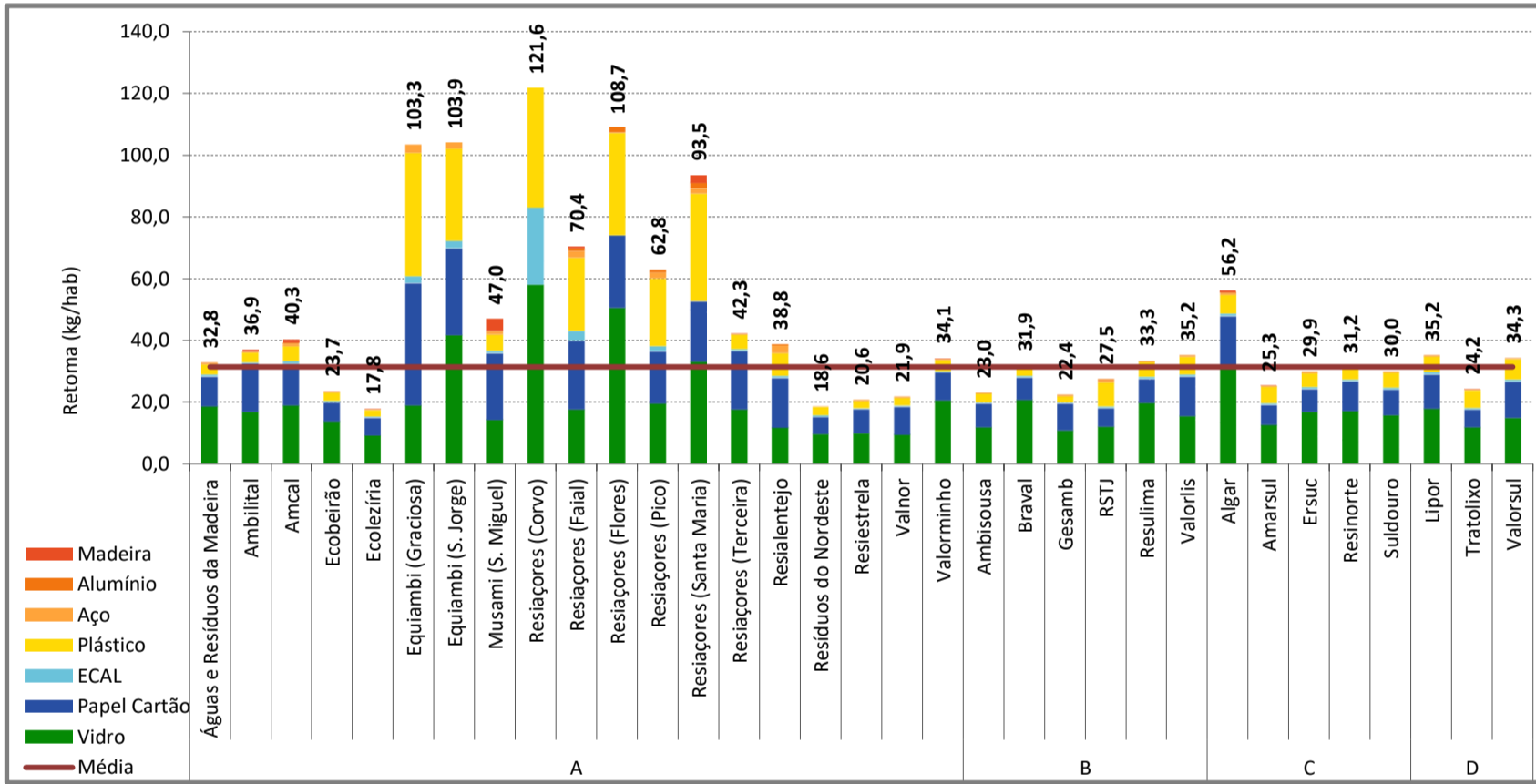
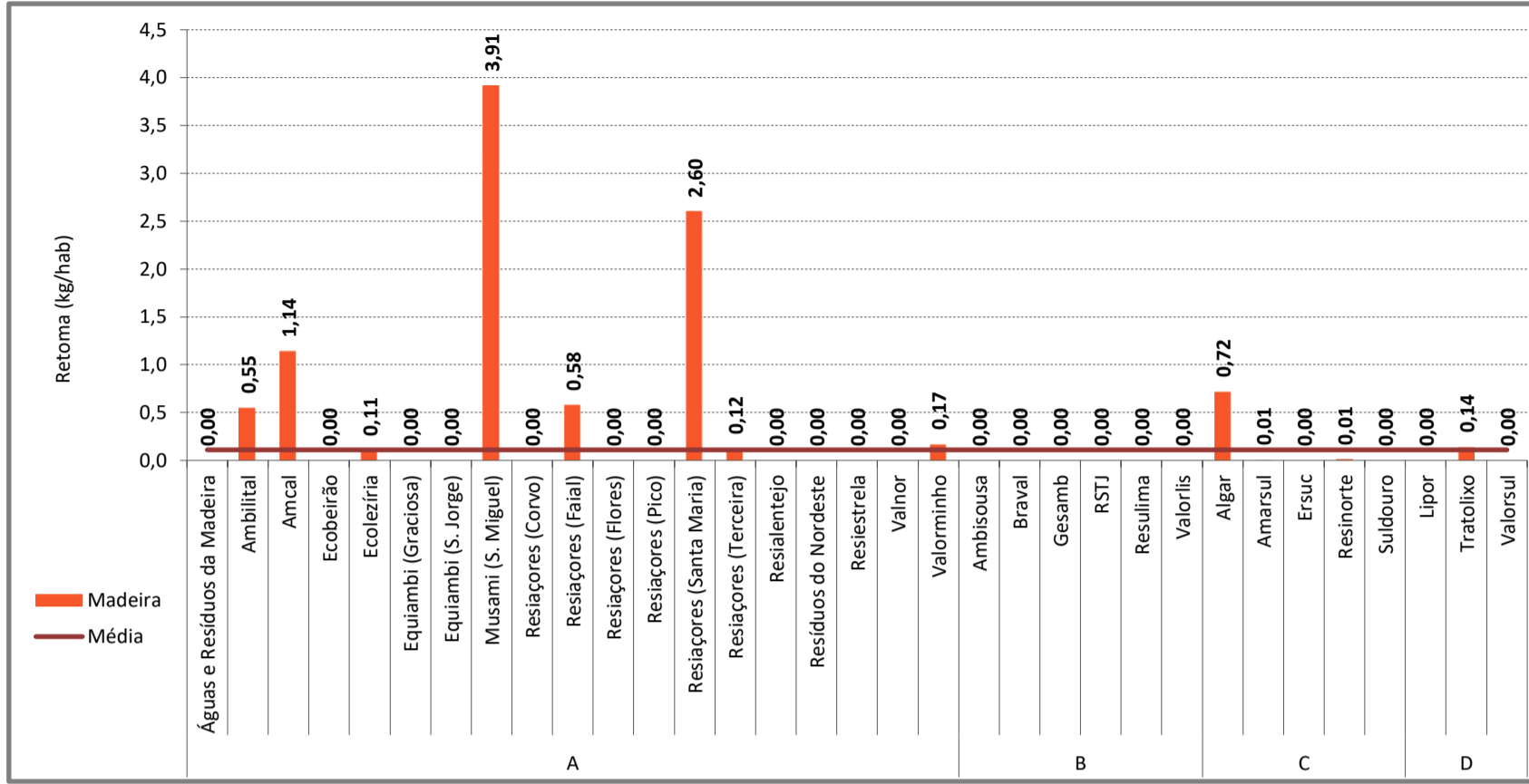
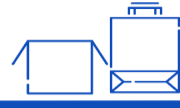


> RETOMAS DE RESÍDUOS DE EMBALAGENS



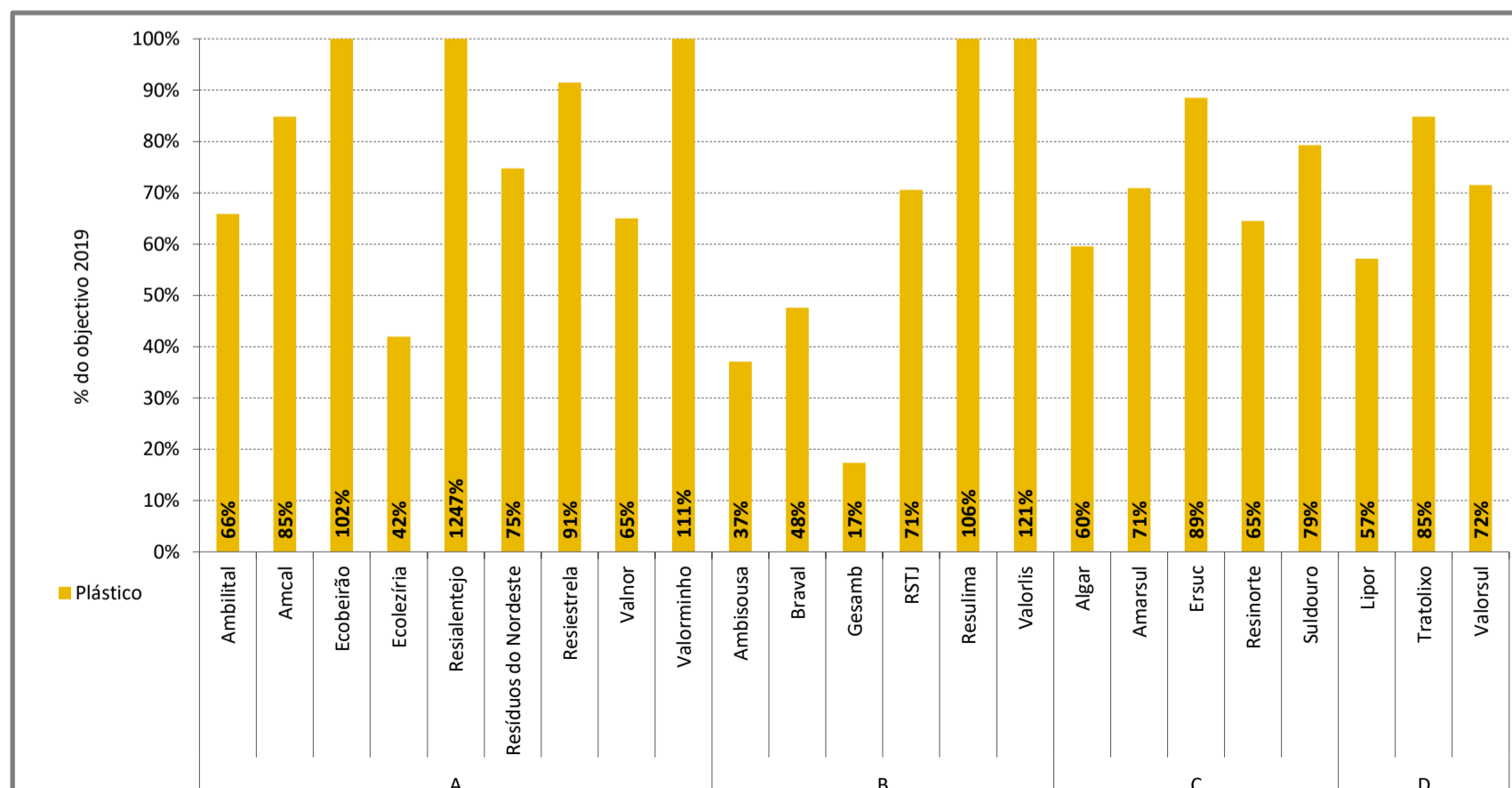
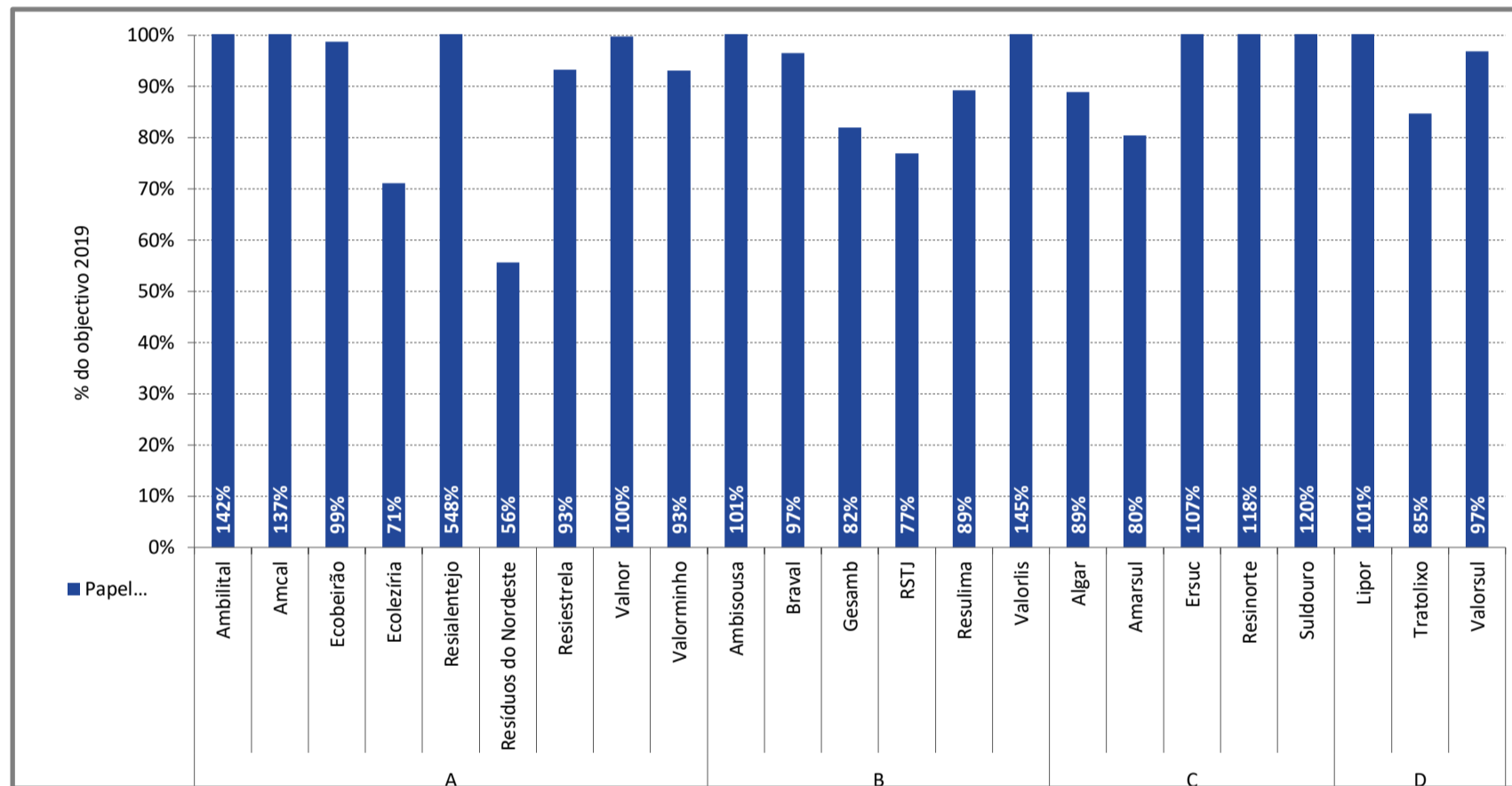
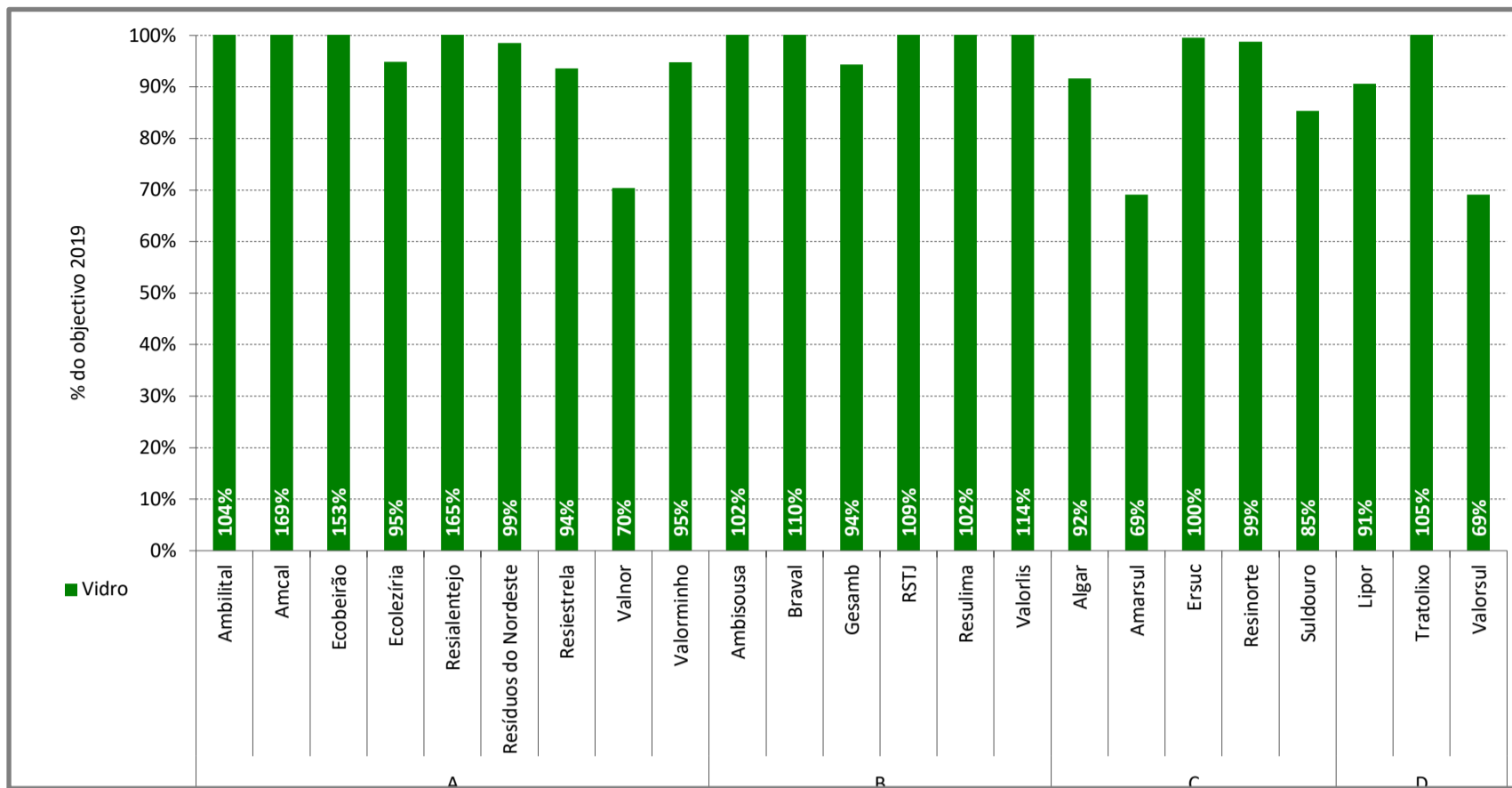


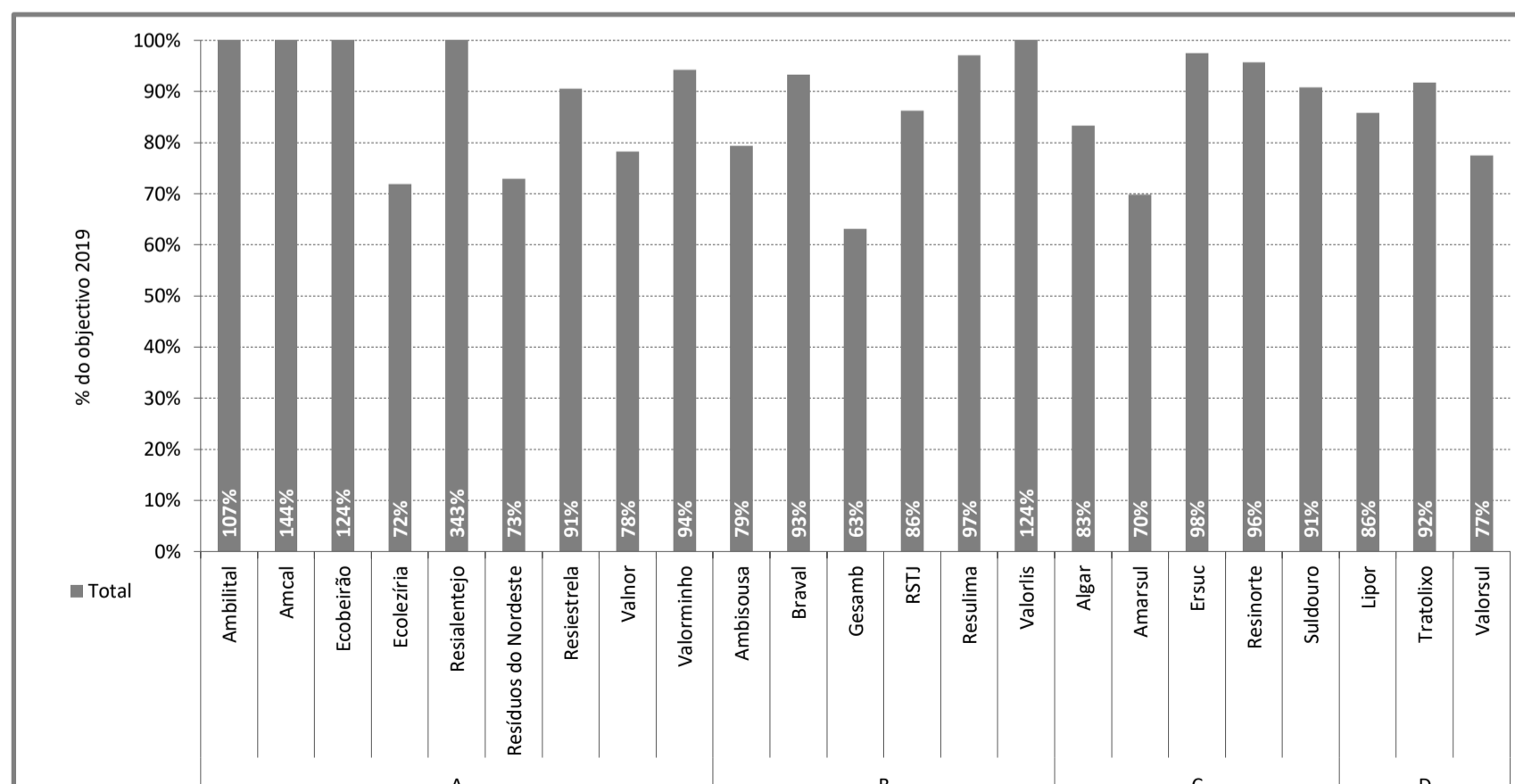
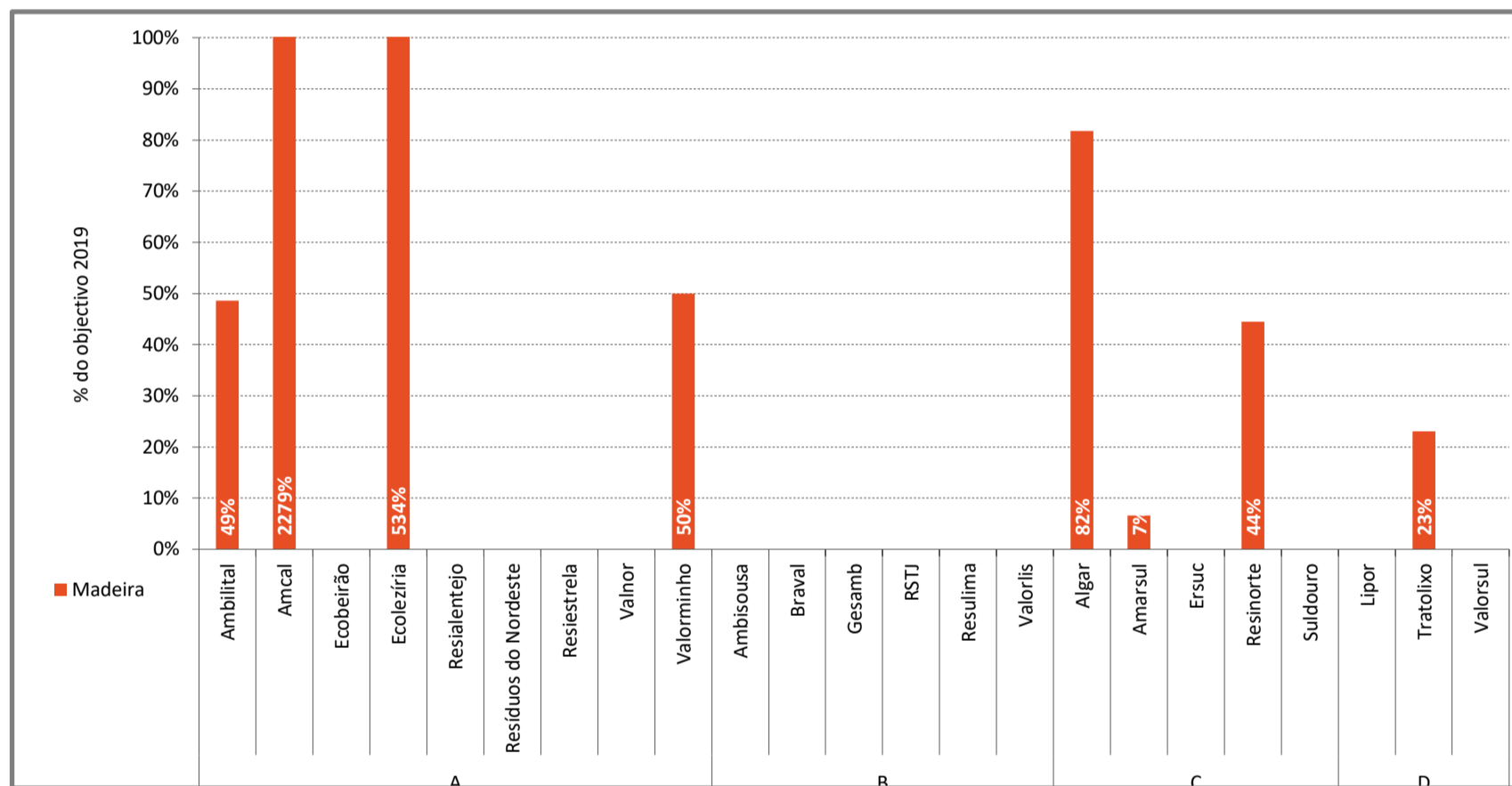
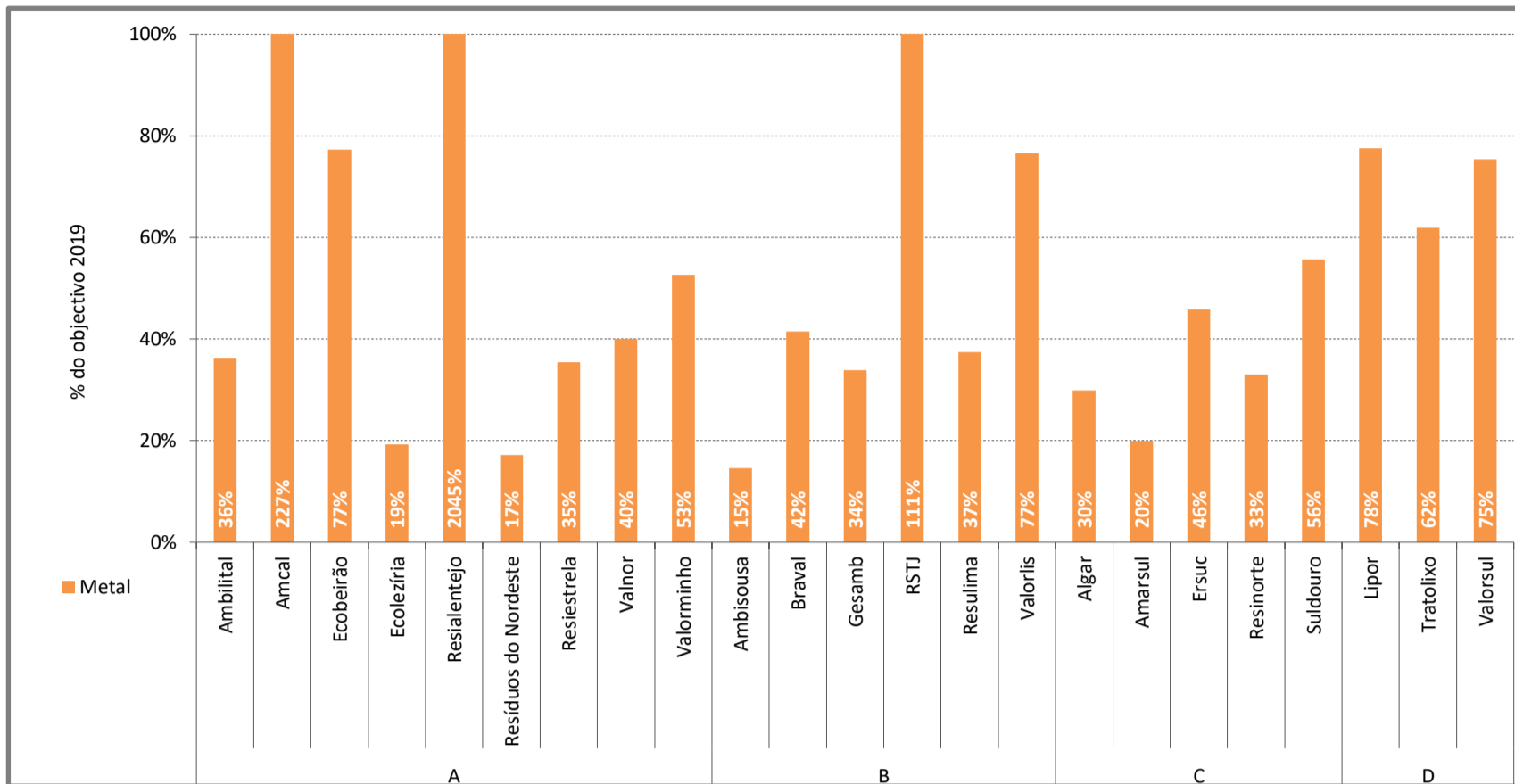
> RETOMAS DE RESÍDUOS DE EMBALAGENS





Retomas em relação aos objectivos do despacho 4707/2018







Notas metodológicas

1 As duas tabelas de valores identificam os vários tipos de recolha e destinos, que representam assim a totalidade do material gerido e reportado à Sociedade Ponto Verde pelos SGRU.

2 São contabilizados os pedidos de retoma que tenham a data do passo da recepção provisória no intervalo de tempo considerado, independentemente da data de emissão do pedido de retoma. Assim, um pedido mensal cuja recepção provisória ocorra no mês seguinte a que diz respeito apenas será considerado no mês seguinte. Acertos efectuados em meses posteriores são contabilizados no mês em que o acerto foi feito.

3 Os dados da população para os SGRU são os da população média de 2016, publicada pelo INE, de acordo com o despacho n. 4707/2018.

