



Tabela 1 - Resultados da recolha seletiva (t)

CLUSTER	SGRU	Vidro	Papel/Cartão			Plástico										Metal			Madeira	Total
			Papel/Cartão	ECAL	Total	EPS	Filme	PEAD	PET	Outros	Mistos	PP	Termoformados de PET	Outras Embalagens de Plástico	Total	Aço	Alumínio	Total		
A	Águas e Resíduos da Madeira	2.946,4	1.711,9	113,9	1.825,8	0,0	221,6	76,1	174,0	0,0	15,8	0,0	0,0	122,1	609,6	72,2	12,2	84,4	0,0	5.466,2
	Ambilital	1.053,3	1.171,6	23,9	1.195,5	1,3	79,1	24,7	102,5	0,0	-0,8	11,4	0,0	14,7	232,9	24,7	7,8	32,5	46,0	2.560,2
	Amcal	234,6	259,5	0,0	259,5	0,8	20,0	14,1	36,9	17,1	0,0	0,0	0,0	16,4	105,3	0,0	0,0	0,0	11,2	610,5
	Ecobeirão	2.899,6	1.243,2	95,8	1.339,0	2,9	197,5	76,4	172,2	6,9	0,0	0,0	0,0	149,4	605,3	99,5	23,5	123,0	0,0	4.966,8
	Ecolezíria	765,6	474,0	44,8	518,8	1,2	25,5	24,7	58,7	5,9	0,0	0,0	0,0	51,0	167,0	0,0	15,5	15,5	13,3	1.480,0
	Equiambi (Graciosa)	54,3	120,0	9,5	129,5	0,0	38,7	9,3	17,0	0,0	15,3	0,0	0,0	56,5	136,8	11,5	0,0	11,5	0,0	332,0
	Equiambi (S. Jorge)	183,8	186,3	12,8	199,1	0,0	85,9	20,8	0,0	0,0	0,0	0,0	0,0	65,6	172,2	0,0	0,0	0,0	0,0	555,2
	Musami (S. Miguel)	1.369,9	1.945,4	108,4	2.053,7	5,6	148,3	70,9	179,4	0,0	21,0	0,0	0,0	61,5	486,7	105,3	26,5	131,9	353,8	4.396,0
	Resiaçores (Corvo)	0,0	0,0	11,5	11,5	0,0	0,0	0,0	0,0	0,0	0,0	0,0	0,0	11,1	11,1	0,0	0,0	0,0	0,0	22,6
	Resiaçores (Faial)	198,4	250,6	24,4	275,0	0,0	59,5	10,8	26,4	0,0	0,0	0,0	0,0	153,4	250,1	14,1	10,3	24,4	8,6	756,6
	Resiaçores (Flores)	125,0	40,0	0,0	40,0	0,0	14,0	0,0	6,0	0,0	0,0	0,0	0,0	60,8	80,7	0,0	0,0	0,0	0,0	245,8
	Resiaçores (Pico)	122,8	160,4	21,8	182,2	2,1	21,9	14,3	13,5	0,0	17,0	0,0	0,0	135,7	204,5	13,0	7,2	20,2	0,0	529,7
	Resiaçores (Santa Maria)	101,6	88,9	0,0	88,9	0,0	24,5	10,4	9,2	0,0	9,0	0,0	0,0	56,6	109,7	0,0	6,0	6,0	14,7	320,9
	Resiaçores (Terceira)	661,0	722,2	13,4	735,6	3,6	70,3	0,0	11,6	0,0	0,0	0,0	0,0	76,4	161,8	8,9	0,0	8,9	0,0	1.567,3
	Resialentejo	682,5	964,1	42,1	1.006,3	0,0	83,9	45,8	217,5	112,8	0,0	0,0	0,0	56,8	516,8	179,9	24,0	203,9	0,0	2.409,5
	Resíduos do Nordeste	792,2	523,5	49,2	572,7	6,7	96,1	29,2	99,5	6,9	0,0	0,0	0,0	58,9	297,2	29,3	0,0	29,3	0,0	1.691,4
Resiestrela	1.135,6	1.013,8	43,0	1.056,8	3,9	128,8	46,4	89,1	0,0	0,0	0,0	0,0	53,4	321,5	44,2	6,1	50,3	0,0	2.564,3	
Valnor	1.558,8	1.631,0	44,7	1.675,7	2,4	197,2	68,1	108,2	0,0	0,0	0,0	0,0	76,1	452,0	36,3	32,5	68,8	0,0	3.755,3	
Valorminho	891,8	474,3	20,4	494,7	1,7	62,2	25,0	38,5	0,0	0,0	0,0	0,0	41,8	169,2	21,8	0,0	21,8	4,9	1.582,5	
B	Ambisousa	2.555,7	1.706,5	72,6	1.779,1	7,5	260,3	92,3	174,8	8,5	0,0	0,0	0,0	57,6	601,0	20,1	7,1	27,2	0,0	4.963,0
	Braval	3.855,5	1.327,6	95,4	1.423,0	8,5	235,9	70,8	176,1	8,7	0,0	0,0	0,0	106,7	606,7	57,5	17,9	75,4	0,0	5.960,7
	Gesamb	1.060,6	779,3	45,7	825,0	2,2	42,8	29,5	72,9	14,5	0,0	11,2	14,0	187,1	69,2	0,0	69,2	0,0	2.142,0	
	Resulima	3.894,6	1.700,2	165,3	1.865,5	10,2	366,9	95,8	315,5	7,8	0,0	0,0	0,0	253,9	1.050,1	51,4	44,1	95,4	0,0	6.905,6
	RSTJ	1.479,3	760,6	49,0	809,6	1,7	149,0	103,2	221,9	28,8	0,0	0,0	0,0	629,2	1.133,8	116,1	31,0	147,1	0,0	3.569,7
	Valorlis	3.093,3	2.610,8	120,9	2.731,6	6,7	315,7	112,4	239,8	0,0	0,0	0,0	0,0	524,4	1.199,1	58,7	38,6	97,3	0,0	7.121,3
C	Algar	8.710,8	5.015,1	188,4	5.203,6	23,5	495,2	221,4	626,9	0,0	0,0	0,0	0,0	433,3	1.800,2	178,9	78,6	257,5	85,9	16.058,0
	Amarsul	6.226,2	3.463,1	193,2	3.656,3	1,0	130,4	135,5	508,8	0,0	0,0	0,0	0,0	1.761,8	2.537,5	109,8	24,0	133,8	6,2	12.560,0
	Ersuc	10.332,9	4.655,1	433,0	5.088,1	27,3	657,0	315,2	743,4	0,0	0,0	0,0	0,0	1.208,8	2.951,7	280,1	86,5	366,6	0,0	18.739,2
	Resinorte	10.146,4	6.145,6	294,7	6.440,3	17,7	881,0	250,2	564,5	0,0	0,0	0,0	0,0	352,0	2.065,4	186,1	44,9	231,0	12,3	18.895,5
Suldouro	4.795,3	2.459,0	170,4	2.629,4	10,0	282,5	201,5	410,9	5,2	0,0	0,0	0,0	467,8	1.378,0	69,4	45,4	114,8	0,0	8.917,4	
D	Lipor	11.705,3	6.984,0	446,0	7.430,0	14,3	580,4	450,0	909,7	0,0	0,0	0,0	0,0	1.398,1	3.352,5	273,3	147,6	420,9	0,0	22.908,7
	Tratolixo	7.203,2	3.270,1	257,9	3.528,0	0,6	121,9	136,8	532,2	13,1	0,0	0,0	0,0	2.336,3	3.140,8	102,8	30,3	133,1	88,6	14.093,7
	Valorsul	16.258,9	12.542,8	842,8	13.385,6	7,3	757,1	559,4	1.071,0	53,0	0,0	0,0	0,0	4.790,5	7.238,3	439,4	175,5	614,9	0,0	37.497,7
<b>TOTAL</b>		<b>107.095,2</b>	<b>66.400,4</b>	<b>4.055,0</b>	<b>70.455,4</b>	<b>170,8</b>	<b>6.851,2</b>	<b>3.341,1</b>	<b>7.928,1</b>	<b>289,1</b>	<b>77,3</b>	<b>11,4</b>	<b>11,2</b>	<b>15.652,3</b>	<b>34.332,5</b>	<b>2.673,6</b>	<b>943,2</b>	<b>3.616,8</b>	<b>645,6</b>	<b>216.145,5</b>

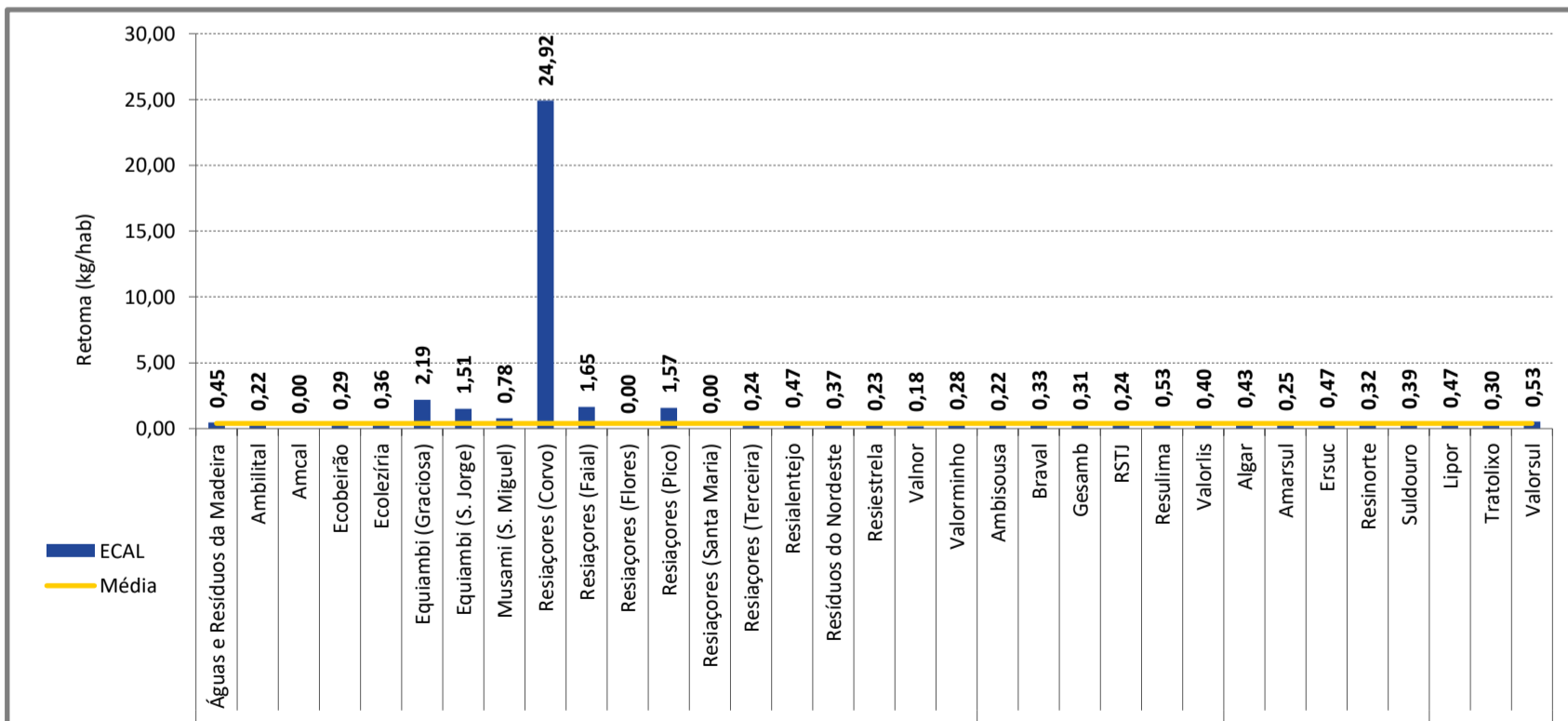
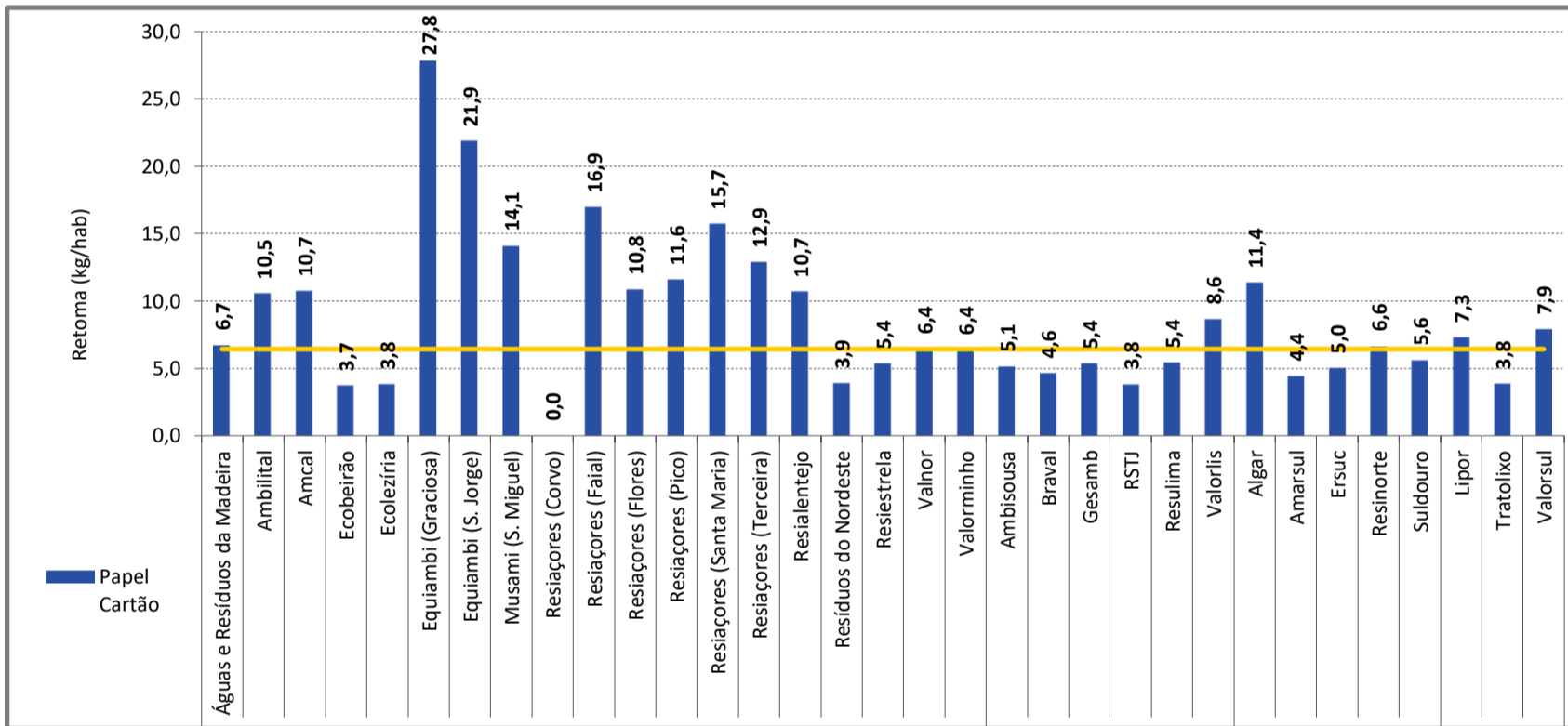
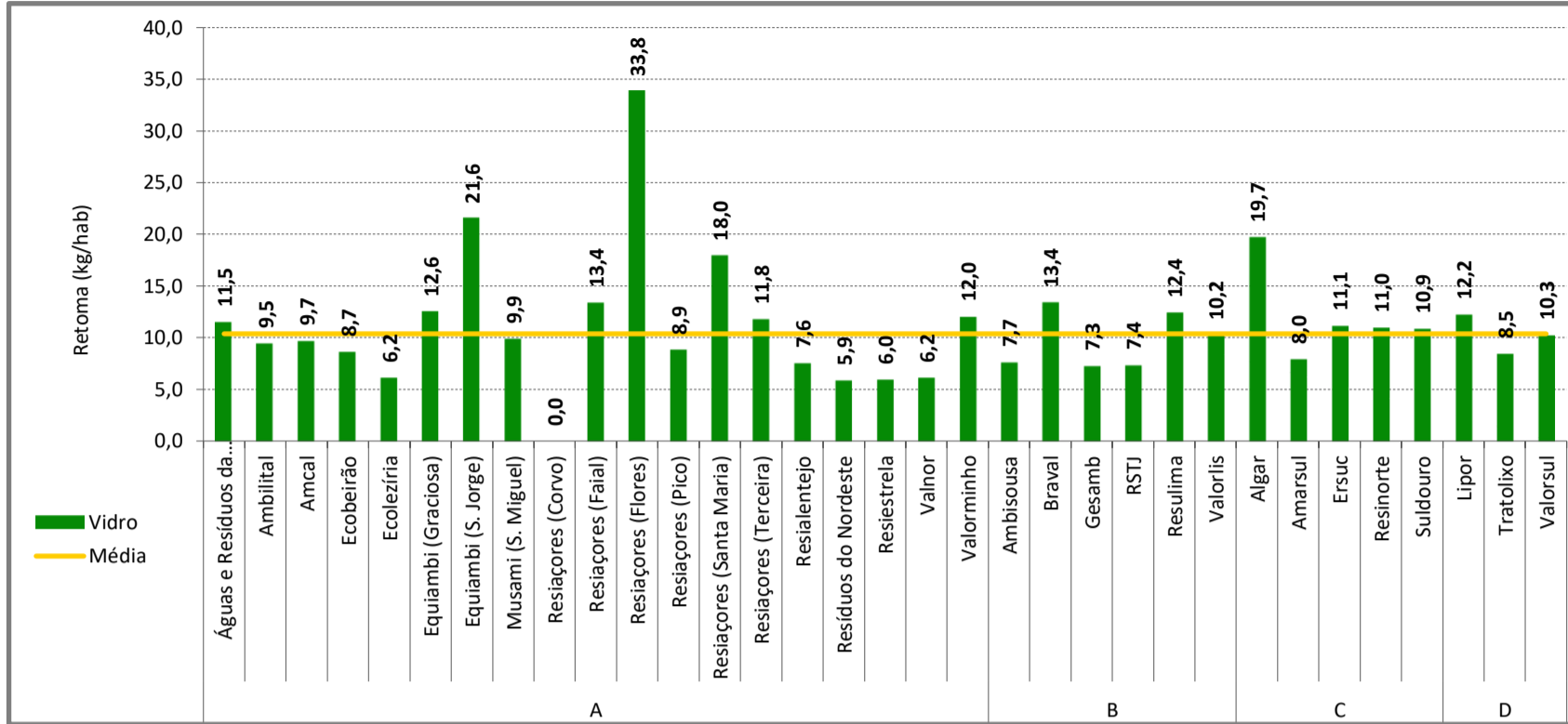




## > RETOMAS DE RESÍDUOS DE EMBALAGENS

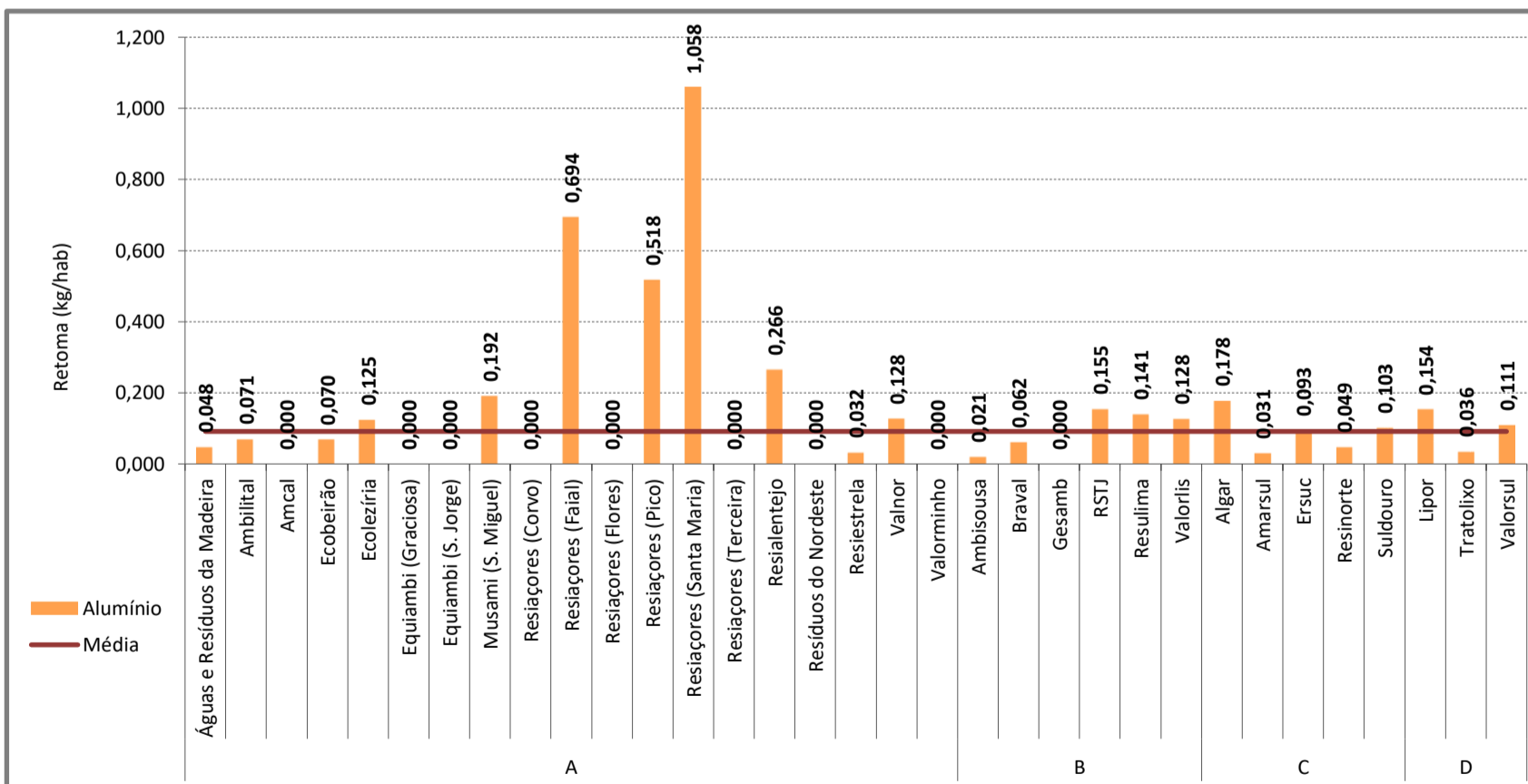
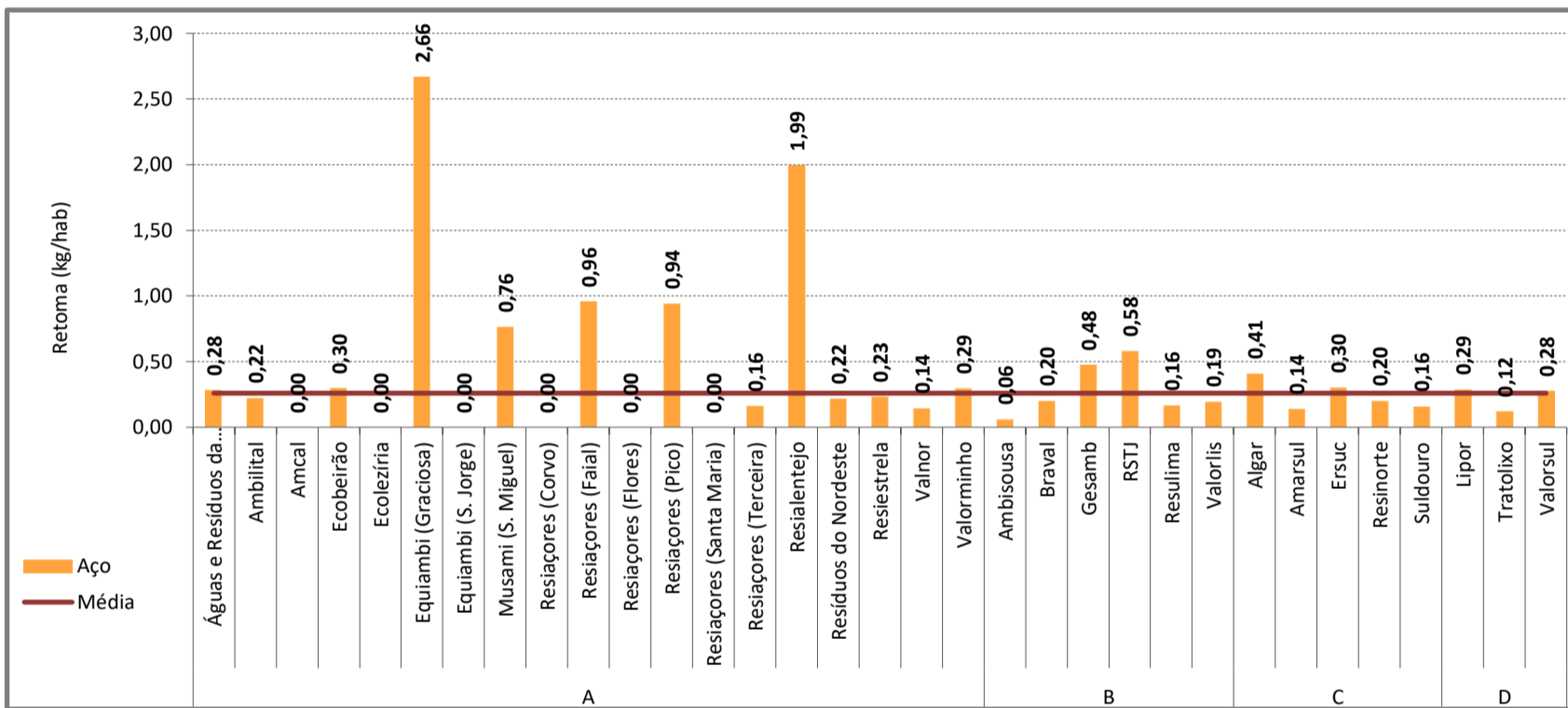
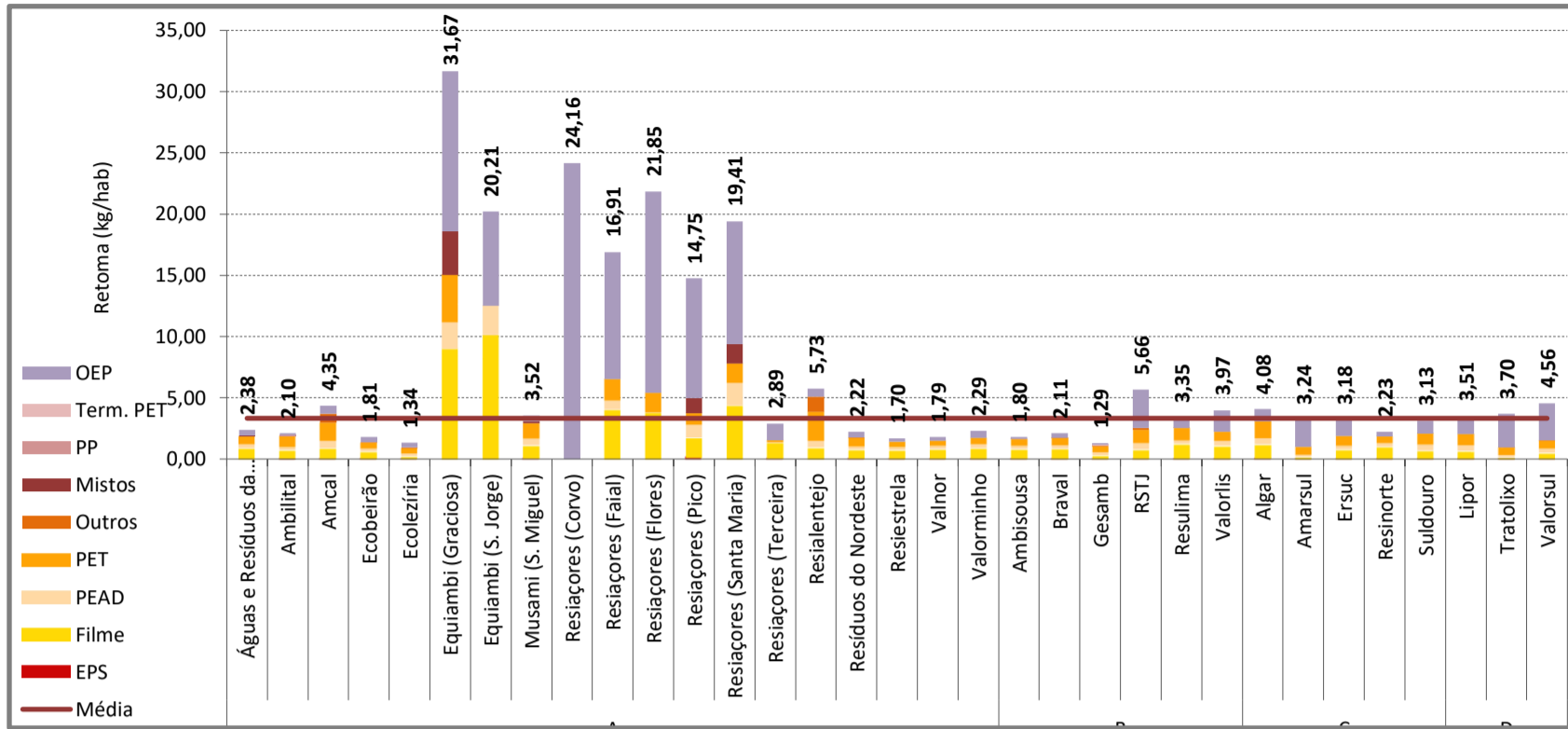


### Retomas per capita da recolha selectiva



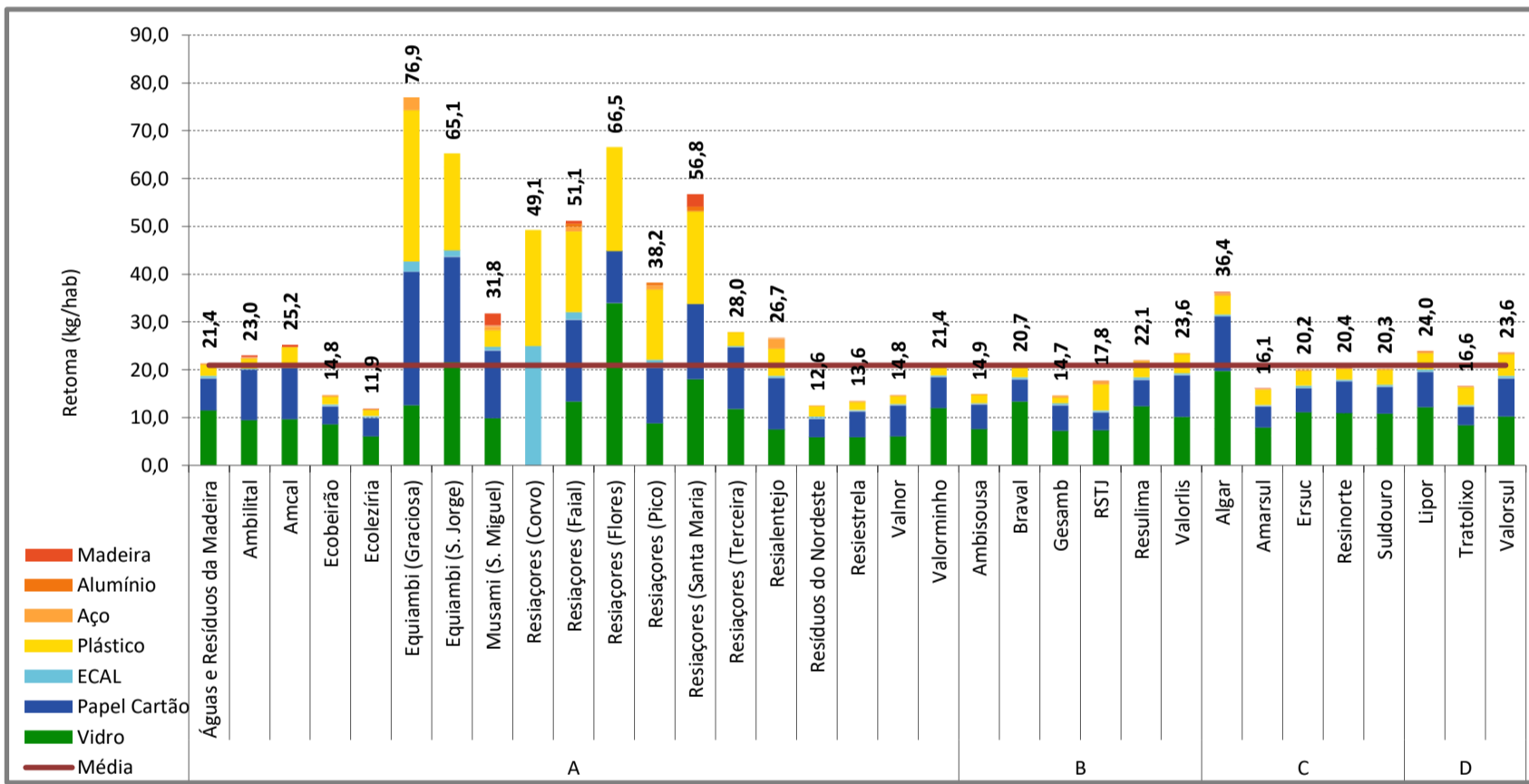
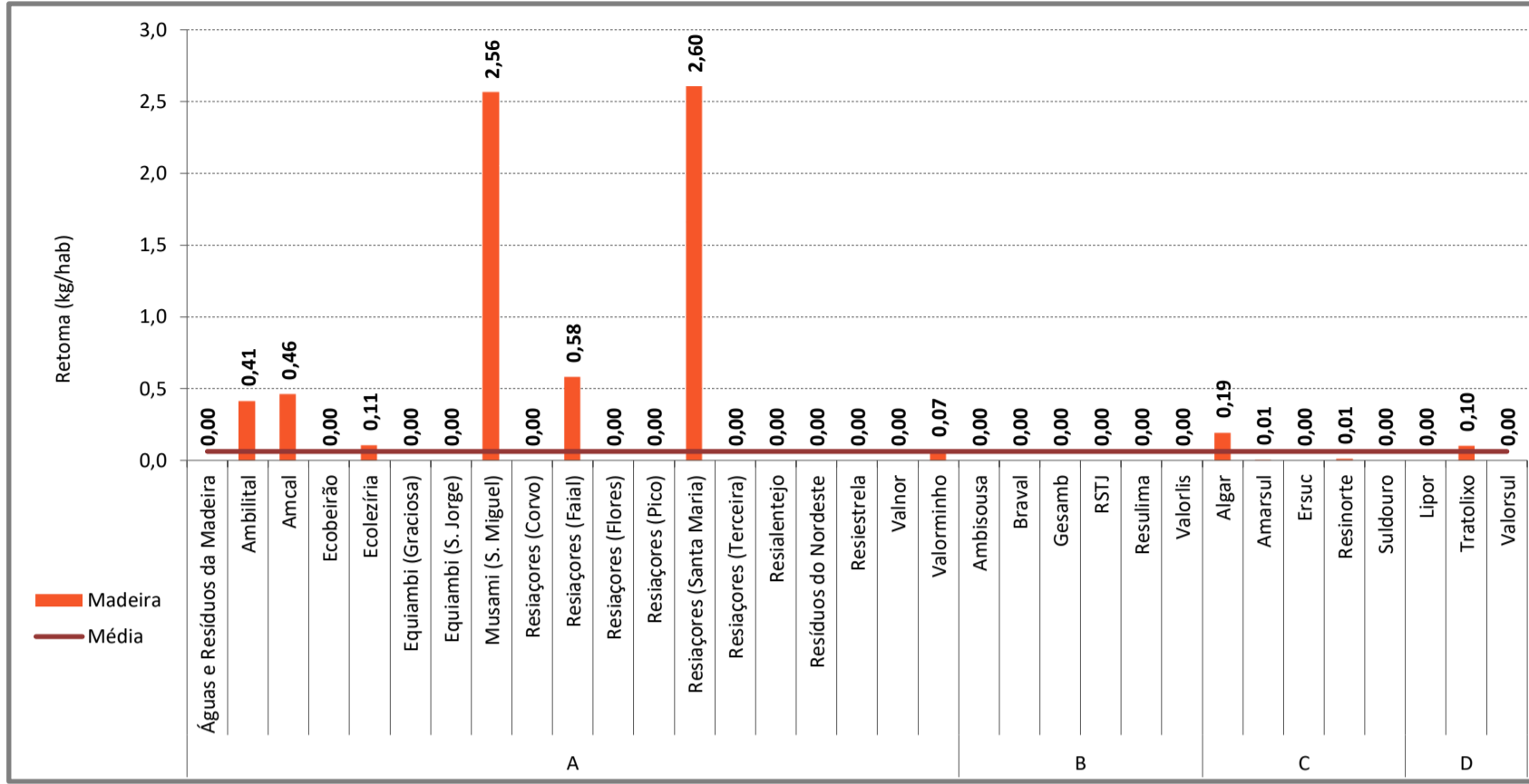


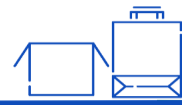
# > RETOMAS DE RESÍDUOS DE EMBALAGENS



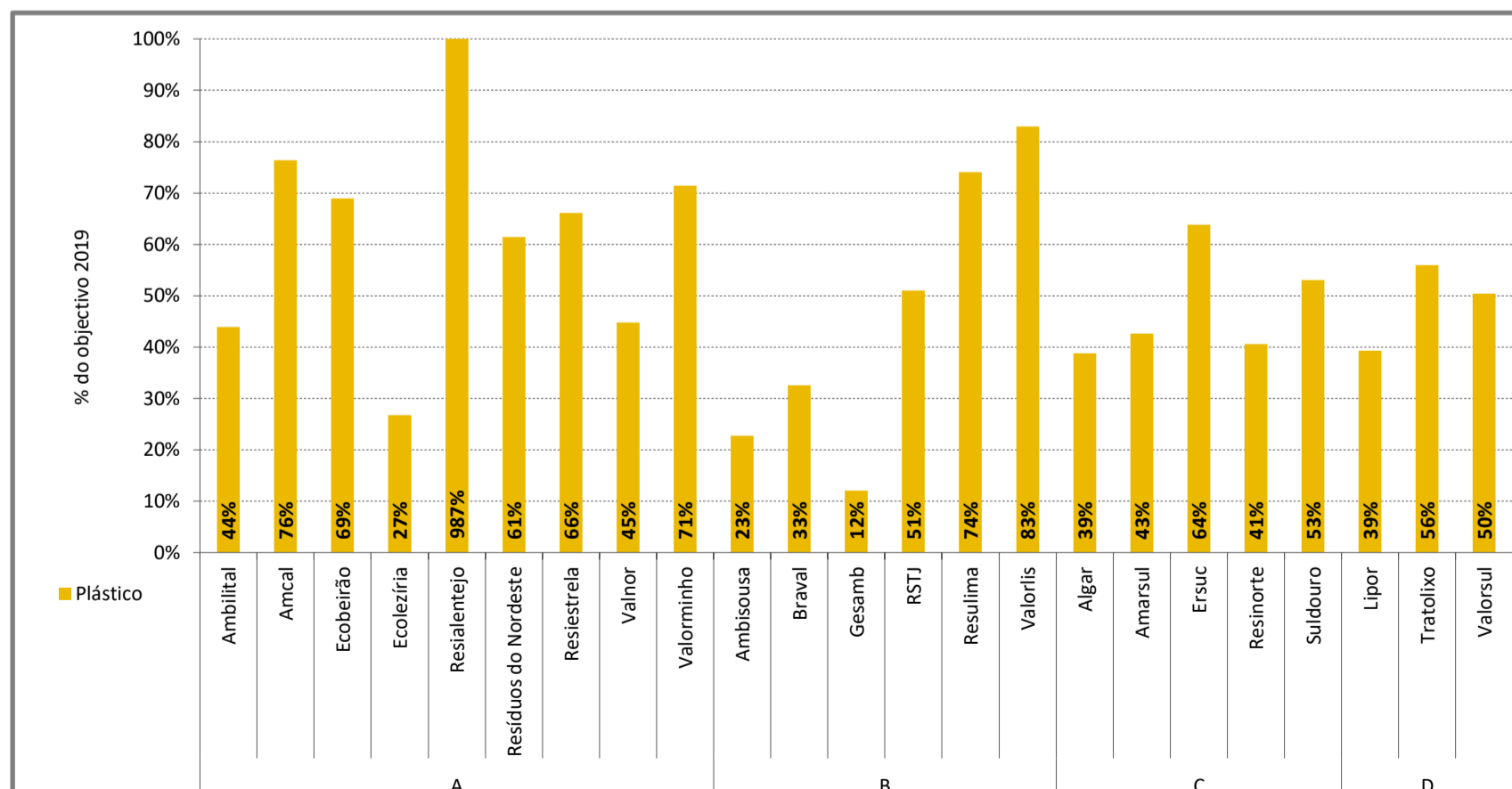
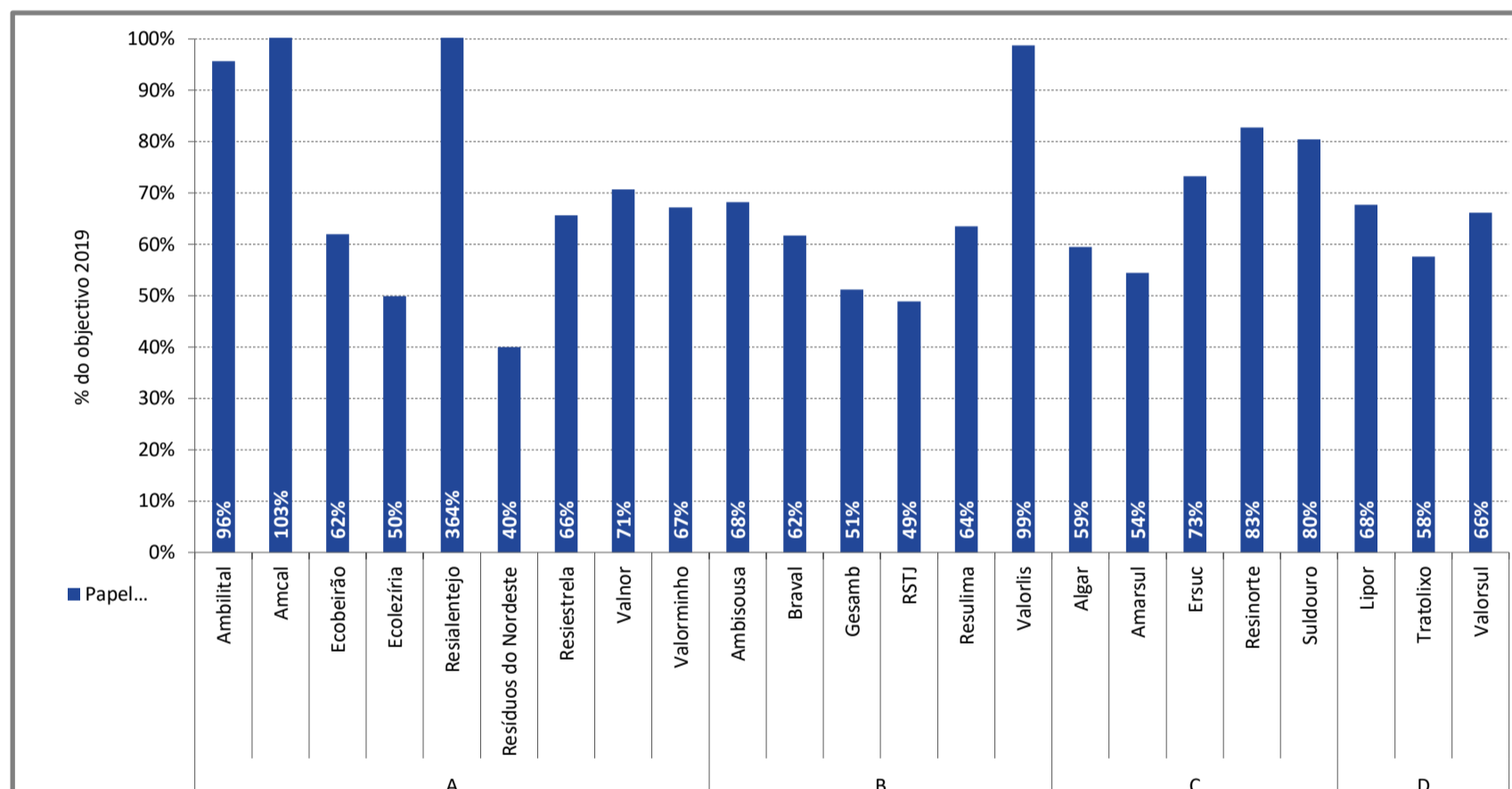
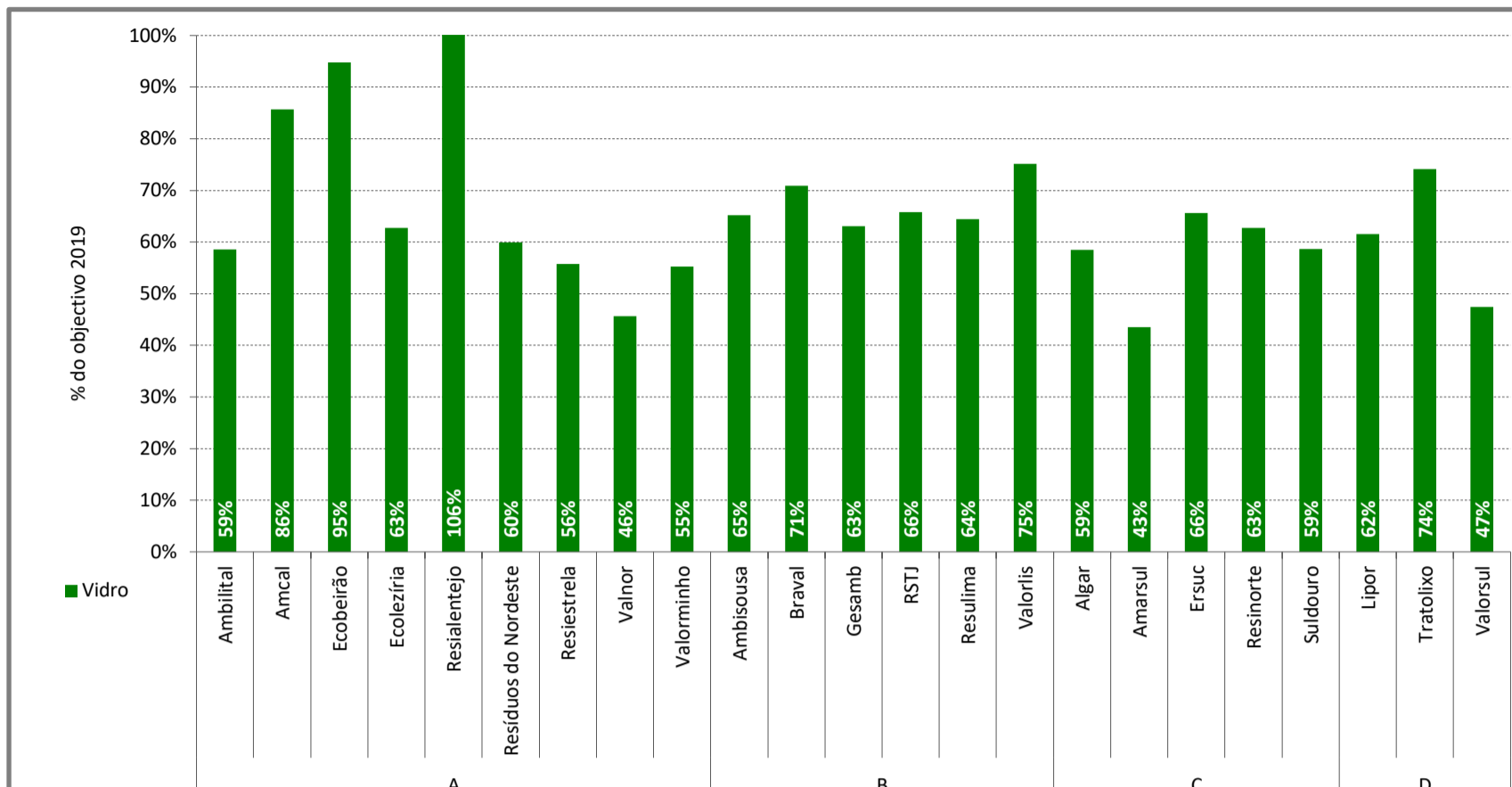


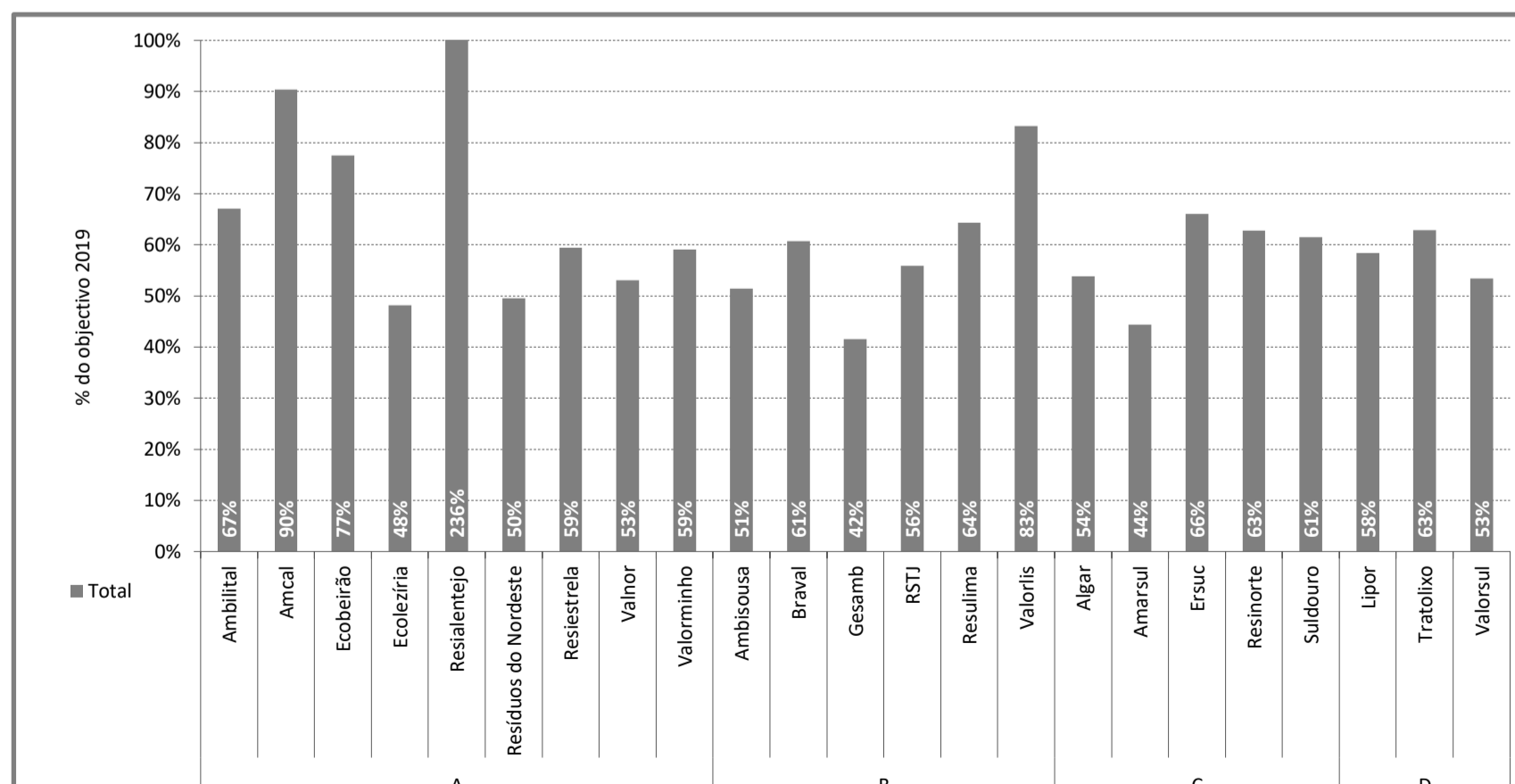
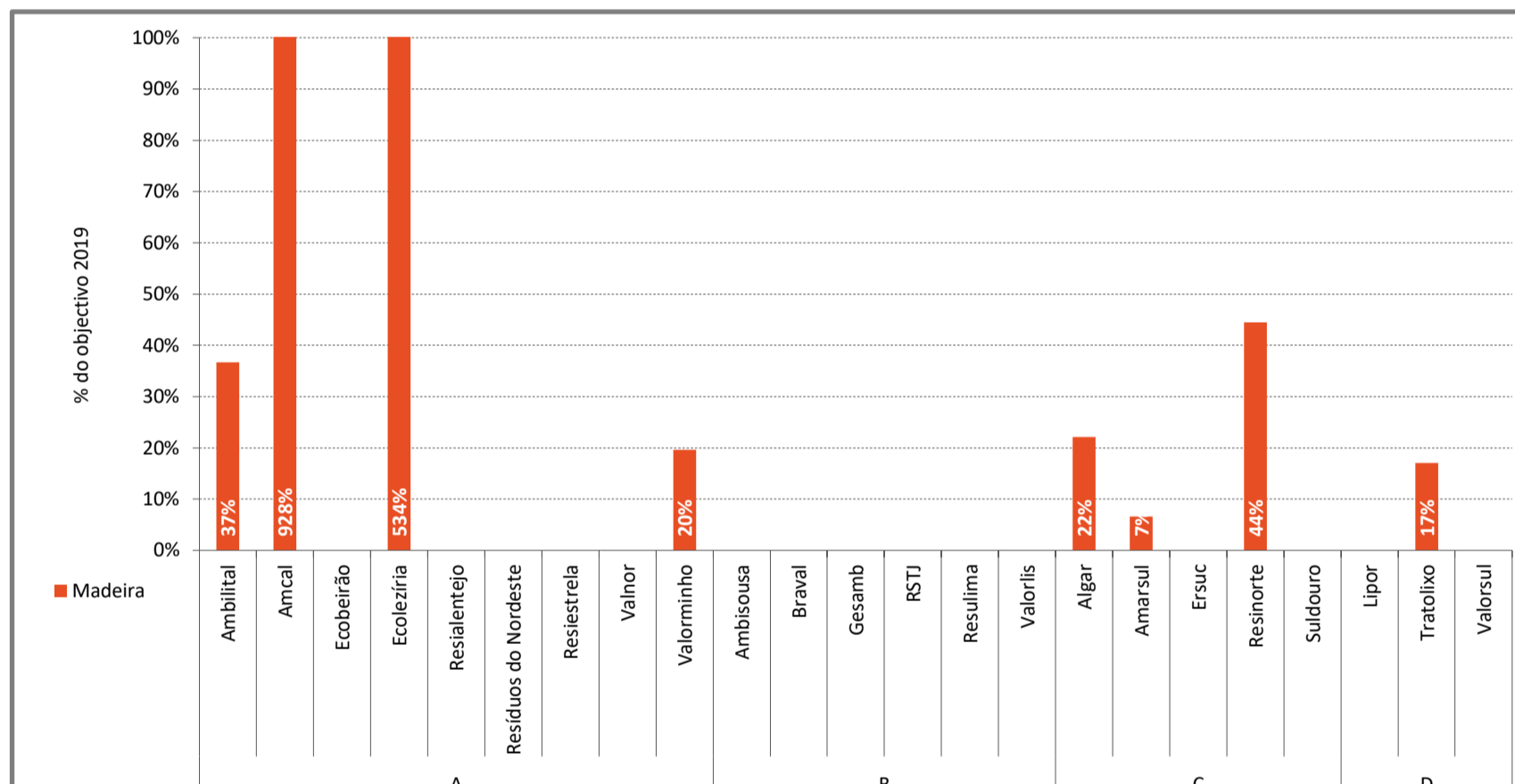
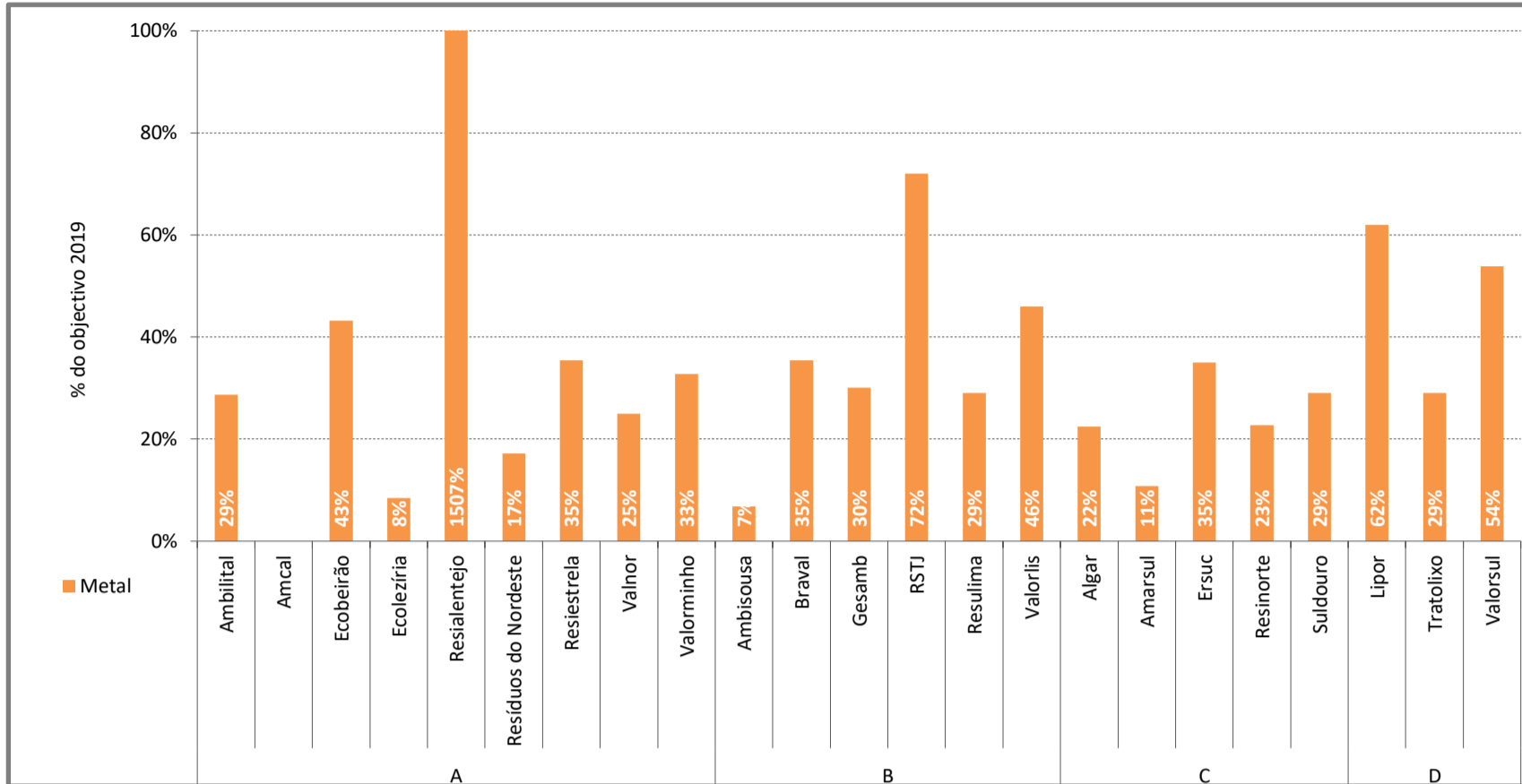
## > RETOMAS DE RESÍDUOS DE EMBALAGENS





Retomas em relação aos objetivos do despacho 4707/2018







#### Notas metodológicas

1 As duas tabelas de valores identificam os vários tipos de recolha e destinos, que representam assim a totalidade do material gerido e reportado à Sociedade Ponto Verde pelos SGRU.

2 São contabilizados os pedidos de retoma que tenham a data do passo da recepção provisória no intervalo de tempo considerado, independentemente da data de emissão do pedido de retoma. Assim, um pedido mensal cuja recepção provisória ocorra no mês seguinte a que diz respeito apenas será considerado no mês seguinte. Acertos efectuados em meses posteriores são contabilizados no mês em que o acerto foi feito.

3 Os dados da população para os SGRU são os da população média de 2016, publicada pelo INE, de acordo com o despacho n. 4707/2018.

