



> RETOMAS DE RESÍDUOS DE EMBALAGENS



Janeiro a Fevereiro 2024



sociedade **pontoverde**



Tabela 1 - Resultados da recolha seletiva (t)

CLUSTER	SGRU	Vidro	Papel/Cartão			Plástico										Metal			Madeira	Total
			Papel/Cartão	ECAL	Total	EPS	Filme	PEAD	PET	Outros	Mistos	PP	Termoformados de PET	Outras Embalagens de Plástico	Total	Aço	Alumínio	Total		
A	Águas e Resíduos da Madeira	1.037,5	424,7	47,0	471,7	0,0	38,6	24,3	65,2	0,0	15,8	0,0	0,0	15,8	159,7	24,2	0,0	24,2	0,0	1.693,2
	Ambilital	255,0	293,9	0,0	293,9	0,6	38,1	13,2	42,6	0,0	-0,8	0,0	0,0	0,0	93,8	0,0	0,0	0,0	8,4	651,1
	Amcal	59,1	69,6	0,0	69,6	0,0	0,0	0,0	12,0	9,7	0,0	0,0	0,0	0,0	21,8	0,0	0,0	0,0	11,2	161,7
	Ecobeirão	1.114,6	372,8	24,3	397,0	0,7	43,7	30,0	45,2	0,0	0,0	0,0	0,0	43,5	163,2	27,8	0,0	27,8	0,0	1.702,6
	Ecolezília	233,8	156,2	0,0	156,2	1,2	25,5	10,5	0,0	5,9	0,0	0,0	0,0	27,7	70,8	0,0	8,2	8,2	9,5	478,5
	Equiambi (Graciosa)	26,4	39,2	0,0	39,2	0,0	0,0	0,0	8,3	0,0	15,3	0,0	0,0	0,0	23,6	0,0	0,0	0,0	0,0	89,2
	Equiambi (S. Jorge)	0,0	66,6	0,0	66,6	0,0	18,2	9,9	0,0	0,0	0,0	0,0	0,0	0,0	28,1	0,0	0,0	0,0	0,0	94,8
	Musami (S. Miguel)	306,6	588,3	25,7	614,0	2,8	23,5	9,5	57,2	0,0	21,0	0,0	0,0	20,4	134,5	42,2	9,1	51,3	112,6	1.218,9
	Resiaçores (Corvo)	0,0	0,0	0,0	0,0	0,0	0,0	0,0	0,0	0,0	0,0	0,0	0,0	0,0	0,0	0,0	0,0	0,0	0,0	0,0
	Resiaçores (Faial)	73,0	78,3	24,4	102,7	0,0	0,0	0,0	9,2	0,0	0,0	0,0	0,0	0,0	9,2	0,0	0,0	0,0	8,6	193,5
	Resiaçores (Flores)	61,7	10,9	0,0	10,9	0,0	0,0	0,0	0,0	0,0	0,0	0,0	0,0	9,1	9,1	0,0	0,0	0,0	0,0	81,8
	Resiaçores (Pico)	21,5	49,2	0,0	49,2	0,0	0,0	0,0	0,0	0,0	17,0	0,0	0,0	0,0	17,0	0,0	0,0	0,0	0,0	87,7
	Resiaçores (Santa Maria)	19,7	22,8	0,0	22,8	0,0	0,0	5,6	0,0	0,0	9,0	0,0	0,0	0,0	14,7	0,0	0,0	0,0	0,0	57,2
	Resiaçores (Terceira)	200,3	173,3	0,0	173,3	0,0	16,2	0,0	14,9	0,0	0,0	0,0	0,0	0,0	31,2	0,0	0,0	0,0	0,0	404,8
	Resialentejo	296,2	378,0	0,0	378,0	0,0	20,5	8,7	62,5	48,6	0,0	0,0	0,0	19,9	160,2	46,7	0,0	46,7	0,0	881,1
	Resíduos do Nordeste	244,6	163,7	0,0	163,7	1,4	48,9	13,9	16,7	0,0	0,0	0,0	0,0	22,1	102,9	0,0	0,0	0,0	0,0	511,2
	Resiestrela	312,4	257,0	0,0	257,0	2,0	37,4	11,0	11,2	0,0	0,0	0,0	0,0	14,0	75,6	0,0	0,0	0,0	0,0	645,0
	Valnor	551,9	501,1	23,6	524,7	1,8	55,8	24,0	37,1	0,0	0,0	0,0	0,0	40,9	159,5	16,3	9,2	25,5	0,0	1.261,5
	Valorminho	267,7	137,9	0,0	137,9	0,5	20,1	0,0	10,6	0,0	0,0	0,0	0,0	19,8	51,0	0,0	0,0	0,0	4,9	461,6
	B	Ambisousa	769,2	496,0	24,3	520,3	2,6	77,9	0,0	32,2	0,0	0,0	0,0	25,1	137,7	0,0	0,0	0,0	0,0	1.427,1
Braval		1.285,1	411,1	22,4	433,5	2,4	99,0	27,6	57,2	0,0	0,0	0,0	23,0	209,3	32,5	0,0	32,5	0,0	1.960,4	
Gesamb		281,6	210,4	0,0	210,4	1,7	21,7	15,0	25,5	7,3	0,0	0,0	0,0	71,2	0,0	0,0	0,0	0,0	563,1	
Resulima		949,1	599,9	24,3	624,2	2,3	82,0	31,0	161,8	0,0	0,0	0,0	71,3	348,3	25,8	24,2	50,1	0,0	1.971,7	
RSTJ		375,2	215,0	24,2	239,2	0,9	45,2	24,1	77,1	7,0	0,0	0,0	186,8	341,2	20,8	9,5	30,3	0,0	985,9	
Valorlis		891,4	648,5	49,4	697,8	2,2	110,0	29,6	63,4	0,0	0,0	0,0	173,0	378,3	15,0	7,6	22,6	0,0	1.990,1	
C	Algar	1.978,4	1.068,5	49,1	1.117,6	5,0	81,6	51,8	72,9	0,0	0,0	0,0	54,8	266,1	45,6	27,4	73,0	0,0	3.435,2	
	Amarsul	1.845,3	1.241,1	72,8	1.313,9	0,5	66,0	46,0	176,6	0,0	0,0	0,0	736,7	1.025,8	17,6	9,5	27,1	0,0	4.212,2	
	Ersuc	3.044,0	1.424,6	143,3	1.567,9	7,3	133,7	70,8	175,4	0,0	0,0	0,0	273,1	660,3	77,7	18,7	96,4	0,0	5.368,6	
	Resinorte	2.609,8	1.682,9	121,8	1.804,7	4,7	228,0	89,5	154,0	0,0	0,0	0,0	107,8	584,0	67,3	17,9	85,2	0,0	5.083,6	
	Suldouro	1.505,9	745,1	72,7	817,9	2,9	42,6	64,8	121,3	0,0	0,0	0,0	67,5	299,0	0,0	8,0	8,0	0,0	2.630,8	
D	Lipor	3.380,9	2.009,9	142,6	2.152,5	4,2	155,9	125,0	277,7	0,0	0,0	0,0	375,4	938,2	54,5	39,6	94,1	0,0	6.565,7	
	Tratolixo	2.350,8	1.007,2	73,8	1.081,0	0,6	42,2	61,1	125,9	13,1	0,0	0,0	571,4	814,2	27,6	13,8	41,4	54,9	4.342,3	
	Valorsul	4.934,8	3.787,5	268,7	4.056,1	2,2	199,5	126,5	249,8	7,6	0,0	0,0	1.489,4	2.075,1	127,5	41,7	169,2	0,0	11.235,3	
	TOTAL	31.283,6	19.331,1	1.234,3	20.565,4	50,5	1.771,7	923,5	2.163,5	99,3	77,3	0,0	0,0	4.388,7	9.474,6	669,1	244,5	913,6	210,2	62.447,5



Tabela 2 - Resultados de outros tipos de recolhas (Incineração, TMB, Compostagem) (t)

SGRU	Vidro	Papel/Cartão			Plástico									Metal			Madeira	Total				
		Papel/Cartão	ECAL	Total	EPS	Filme	PEAD	PET	Outros	Mistos	PP	Termoformados de PET	Outras Embalagens de Plástico	Total	Aço	Alumínio			Total			
Incineração	0,0	0,0	0,0	0,0	0,0	0,0	0,0	0,0	0,0	0,0	0,0	0,0	0,0	0,0	0,0	0,0	949,5	38,8	988,3	0,0	988,3	
Águas e Resíduos da Madeira	0,0	0,0	0,0	0,0	0,0	0,0	0,0	0,0	0,0	0,0	0,0	0,0	0,0	0,0	0,0	0,0	0,0	0,0	0,0	0,0	0,0	0,0
Lipor	0,0	0,0	0,0	0,0	0,0	0,0	0,0	0,0	0,0	0,0	0,0	0,0	0,0	0,0	0,0	0,0	495,6	0,0	495,6	0,0	495,6	
Teramb (Terceira)	0,0	0,0	0,0	0,0	0,0	0,0	0,0	0,0	0,0	0,0	0,0	0,0	0,0	0,0	0,0	0,0	0,0	0,0	0,0	0,0	0,0	0,0
Valorsul	0,0	0,0	0,0	0,0	0,0	0,0	0,0	0,0	0,0	0,0	0,0	0,0	0,0	0,0	0,0	0,0	453,9	38,8	492,7	0,0	492,7	
TMB	688,2	46,3	359,7	406,0	0,0	543,2	251,7	811,5	0,0	0,0	0,0	39,2	0,0	1.645,6	853,4	62,2	915,6	0,0	3.655,4	0,0	3.655,4	
Algar	0,0	0,0	23,2	23,2	0,0	0,0	34,7	88,5	0,0	0,0	0,0	0,0	0,0	123,2	106,3	22,0	128,4	0,0	274,7	0,0	274,7	
Amarsul	356,2	0,0	0,0	0,0	0,0	22,7	12,8	86,4	0,0	0,0	0,0	0,0	122,0	158,8	6,9	165,7	0,0	643,9	0,0	643,9		
Ambilital	0,0	0,0	22,0	22,0	0,0	16,1	12,9	12,9	0,0	0,0	0,0	0,0	41,9	21,0	0,0	21,0	0,0	84,9	0,0	84,9		
Braval	0,0	0,0	0,0	0,0	0,0	35,5	0,0	13,0	0,0	0,0	0,0	0,0	48,5	0,0	0,0	0,0	0,0	48,5	0,0	48,5		
Ecobeirão	0,0	0,0	47,8	47,8	0,0	97,2	33,5	64,6	0,0	0,0	0,0	21,0	216,3	69,7	5,2	74,9	0,0	339,0	0,0	339,0		
Equiambi (Graciosa)	0,0	0,0	0,0	0,0	0,0	0,0	0,0	0,0	0,0	0,0	0,0	0,0	0,0	0,0	0,0	0,0	0,0	0,0	0,0	0,0	0,0	
Equiambi (S. Jorge)	0,0	0,0	0,0	0,0	0,0	0,0	0,0	0,0	0,0	0,0	0,0	0,0	0,0	0,0	0,0	0,0	0,0	0,0	0,0	0,0	0,0	
Ersuc	0,0	0,0	123,8	123,8	0,0	135,3	51,4	157,8	0,0	0,0	0,0	0,0	344,4	155,0	0,0	155,0	0,0	623,2	0,0	623,2		
Gesamb	49,9	0,0	24,7	24,7	0,0	12,9	0,0	28,3	0,0	0,0	0,0	18,2	59,4	44,4	0,0	44,4	0,0	178,4	0,0	178,4		
Musami (S. Miguel)	0,0	0,0	0,0	0,0	0,0	0,0	0,0	0,0	0,0	0,0	0,0	0,0	0,0	0,0	0,0	0,0	0,0	0,0	0,0	0,0	0,0	
Resiaçores (Faial)	0,0	0,0	0,0	0,0	0,0	0,0	0,0	0,0	0,0	0,0	0,0	0,0	0,0	0,0	0,0	0,0	0,0	0,0	0,0	0,0	0,0	
Resiaçores (Flores)	0,0	0,0	0,0	0,0	0,0	0,0	0,0	0,0	0,0	0,0	0,0	0,0	0,0	0,0	0,0	0,0	0,0	0,0	0,0	0,0	0,0	
Resiaçores (Pico)	0,0	0,0	0,0	0,0	0,0	-0,2	0,0	0,0	0,0	0,0	0,0	0,0	-0,2	0,0	0,0	0,0	0,0	0,0	0,0	0,0	-0,2	
Resiaçores (Santa Maria)	0,0	0,0	0,0	0,0	0,0	0,0	0,0	0,0	0,0	0,0	0,0	0,0	0,0	0,0	0,0	0,0	0,0	0,0	0,0	0,0	0,0	
Resialentejo	0,0	0,0	0,0	0,0	0,0	16,6	9,8	23,6	0,0	0,0	0,0	0,0	50,1	17,9	0,0	17,9	0,0	68,0	0,0	68,0		
Resíduos do Nordeste	0,0	0,0	0,0	0,0	0,0	72,8	0,0	0,0	0,0	0,0	0,0	0,0	72,8	21,2	0,0	21,2	0,0	94,0	0,0	94,0		
Resiestrela	0,0	0,0	22,8	22,8	0,0	40,8	19,7	47,0	0,0	0,0	0,0	0,0	107,5	40,5	0,0	40,5	0,0	170,8	0,0	170,8		
Resinorte	53,1	0,0	25,1	25,1	0,0	0,0	39,2	104,8	0,0	0,0	0,0	0,0	144,0	0,0	0,0	0,0	0,0	222,2	0,0	222,2		
Resulima	55,5	0,0	0,0	0,0	0,0	17,9	0,0	40,9	0,0	0,0	0,0	0,0	58,8	26,8	0,0	26,8	0,0	141,1	0,0	141,1		
RSTJ	0,0	0,0	0,0	0,0	0,0	0,0	0,0	31,2	0,0	0,0	0,0	0,0	31,2	24,1	8,8	32,9	0,0	64,1	0,0	64,1		
Suldouro	115,2	0,0	0,0	0,0	0,0	0,0	0,0	0,0	0,0	0,0	0,0	0,0	0,0	26,4	0,0	26,4	0,0	141,6	0,0	141,6		
Tratolixo	28,8	0,0	0,0	0,0	0,0	0,0	0,0	0,0	0,0	0,0	0,0	0,0	0,0	36,3	0,0	36,3	0,0	65,1	0,0	65,1		
Valnor	29,3	46,3	23,0	69,3	0,0	41,7	25,2	66,4	0,0	0,0	0,0	0,0	133,3	51,8	0,0	51,8	0,0	283,6	0,0	283,6		
Valorlis	0,0	0,0	47,3	47,3	0,0	33,9	12,7	46,0	0,0	0,0	0,0	0,0	92,5	53,1	19,3	72,4	0,0	212,3	0,0	212,3		
Valorminho	0,0	0,0	0,0	0,0	0,0	0,0	0,0	0,0	0,0	0,0	0,0	0,0	0,0	0,0	0,0	0,0	0,0	0,0	0,0	0,0	0,0	
Compostagem	0,0	0,0	0,0	0,0	0,0	0,0	0,0	0,0	0,0	0,0	0,0	0,0	0,0	0,0	0,0	0,0	0,0	0,0	0,0	0,0	0,0	
Algar	0,0	0,0	0,0	0,0	0,0	0,0	0,0	0,0	0,0	0,0	0,0	0,0	0,0	0,0	0,0	0,0	0,0	0,0	0,0	0,0	0,0	
Amarsul	0,0	0,0	0,0	0,0	0,0	0,0	0,0	0,0	0,0	0,0	0,0	0,0	0,0	0,0	0,0	0,0	0,0	0,0	0,0	0,0	0,0	
Ambilital	0,0	0,0	0,0	0,0	0,0	0,0	0,0	0,0	0,0	0,0	0,0	0,0	0,0	0,0	0,0	0,0	0,0	0,0	0,0	0,0	0,0	
Braval	0,0	0,0	0,0	0,0	0,0	0,0	0,0	0,0	0,0	0,0	0,0	0,0	0,0	0,0	0,0	0,0	0,0	0,0	0,0	0,0	0,0	
Ecobeirão	0,0	0,0	0,0	0,0	0,0	0,0	0,0	0,0	0,0	0,0	0,0	0,0	0,0	0,0	0,0	0,0	0,0	0,0	0,0	0,0	0,0	
Ersuc	0,0	0,0	0,0	0,0	0,0	0,0	0,0	0,0	0,0	0,0	0,0	0,0	0,0	0,0	0,0	0,0	0,0	0,0	0,0	0,0	0,0	
Gesamb	0,0	0,0	0,0	0,0	0,0	0,0	0,0	0,0	0,0	0,0	0,0	0,0	0,0	0,0	0,0	0,0	0,0	0,0	0,0	0,0	0,0	
Resialentejo	0,0	0,0	0,0	0,0	0,0	0,0	0,0	0,0	0,0	0,0	0,0	0,0	0,0	0,0	0,0	0,0	0,0	0,0	0,0	0,0	0,0	
Resíduos do Nordeste	0,0	0,0	0,0	0,0	0,0	0,0	0,0	0,0	0,0	0,0	0,0	0,0	0,0	0,0	0,0	0,0	0,0	0,0	0,0	0,0	0,0	
Resiestrela	0,0	0,0	0,0	0,0	0,0	0,0	0,0	0,0	0,0	0,0	0,0	0,0	0,0	0,0	0,0	0,0	0,0	0,0	0,0	0,0	0,0	
Resinorte	0,0	0,0	0,0	0,0	0,0	0,0	0,0	0,0	0,0	0,0	0,0	0,0	0,0	0,0	0,0	0,0	0,0	0,0	0,0	0,0	0,0	
Resitejo	0,0	0,0	0,0	0,0	0,0	0,0	0,0	0,0	0,0	0,0	0,0	0,0	0,0	0,0	0,0	0,0	0,0	0,0	0,0	0,0	0,0	
Suldouro	0,0	0,0	0,0	0,0	0,0	0,0	0,0	0,0	0,0	0,0	0,0	0,0	0,0	0,0	0,0	0,0	0,0	0,0	0,0	0,0	0,0	
Tratolixo	0,0	0,0	0,0	0,0	0,0	0,0	0,0	0,0	0,0	0,0	0,0	0,0	0,0	0,0	0,0	0,0	0,0	0,0	0,0	0,0	0,0	
Valnor	0,0	0,0	0,0	0,0	0,0	0,0	0,0	0,0	0,0	0,0	0,0	0,0	0,0	0,0	0,0	0,0	0,0	0,0	0,0	0,0	0,0	
Valorlis	0,0	0,0	0,0	0,0	0,0	0,0	0,0	0,0	0,0	0,0	0,0	0,0	0,0	0,0	0,0	0,0	0,0	0,0	0,0	0,0	0,0	
TOTAL	688,2	46,3	359,7	406,0	0,0	543,2	251,7	811,5	0,0	0,0	0,0	39,2	1.645,6	1.802,9	101,0	1.903,9	0,0	4.643,7	0,0	4.643,7		

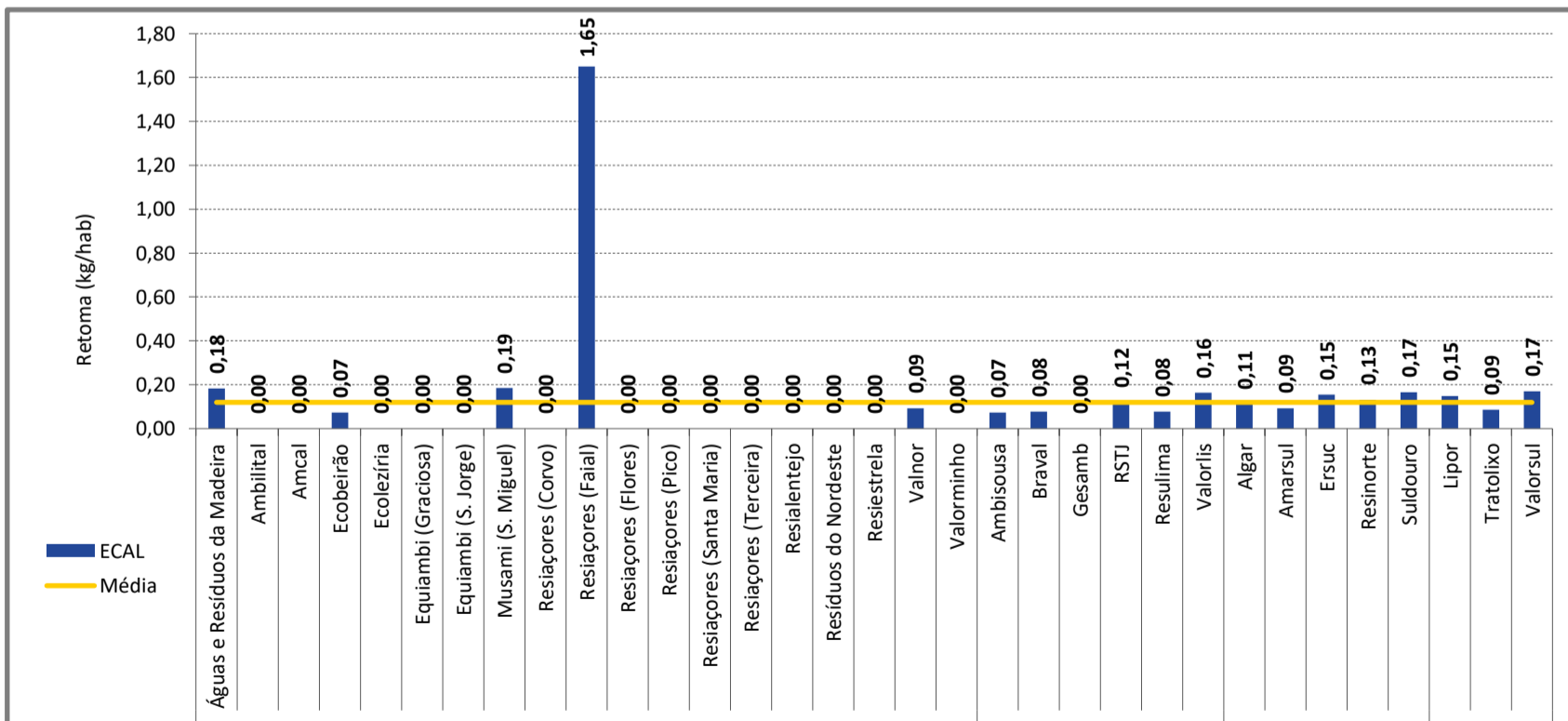
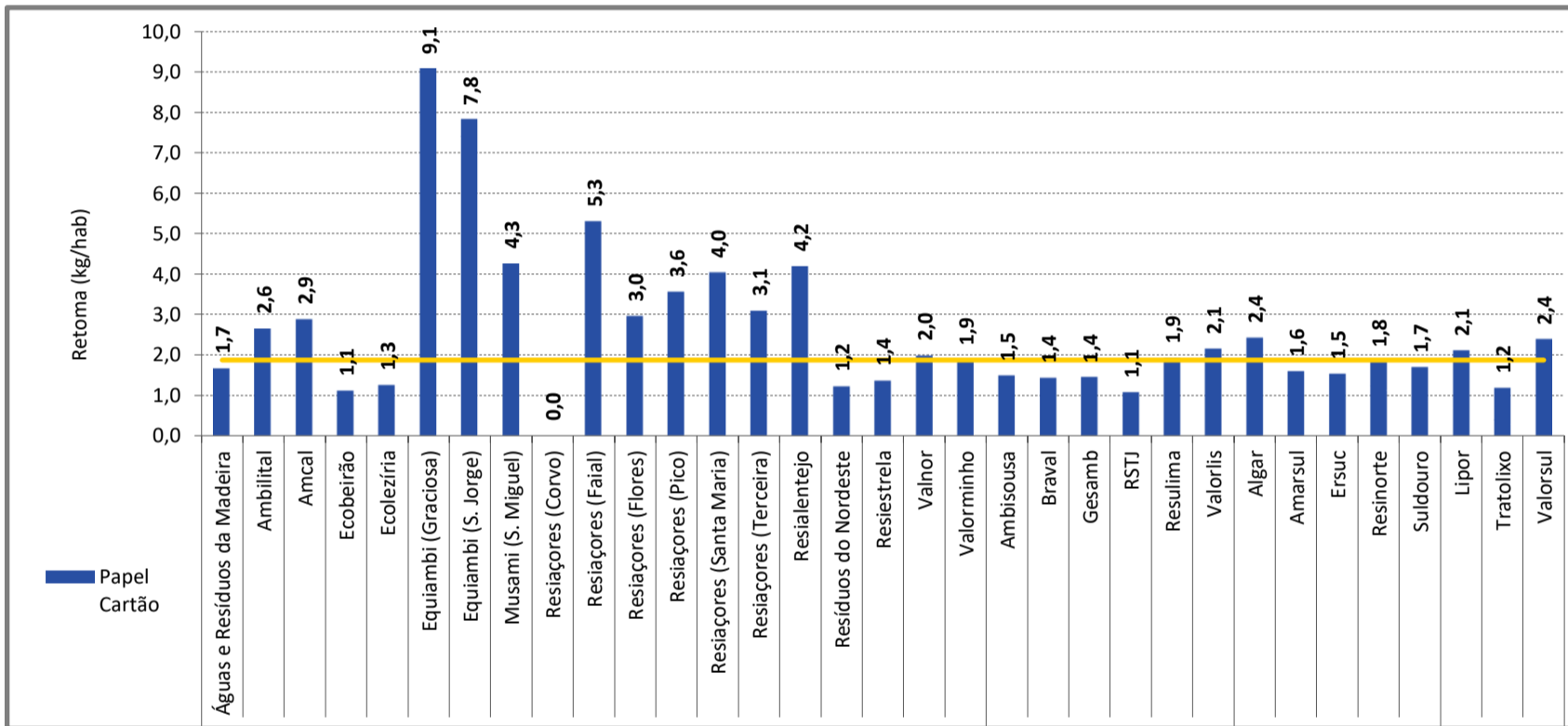
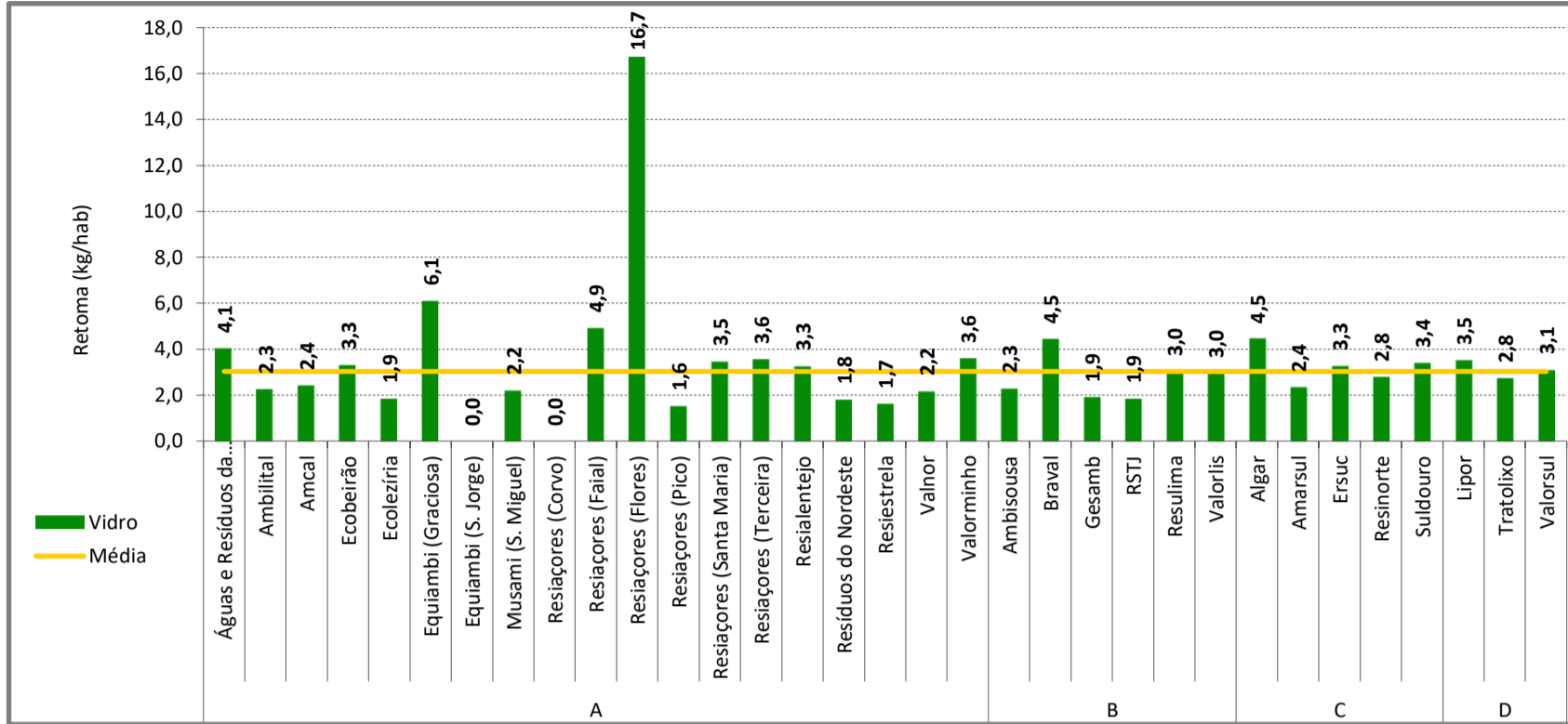
Nota: Com a adopção de um modelo de gestão para o SIGRE em regime de concorrência entre Entidades Gestoras e dada a retroacção da responsabilidade pelas retomas a 1 de Janeiro de 2020, os valores ora apresentados podem vir a sofrer alterações, em resultado da aplicação do mecanismo de compensação previsto pela Tutela. Recomenda-se por isso a consulta da informação mais recente que se encontre disponível.



> RETOMAS DE RESÍDUOS DE EMBALAGENS

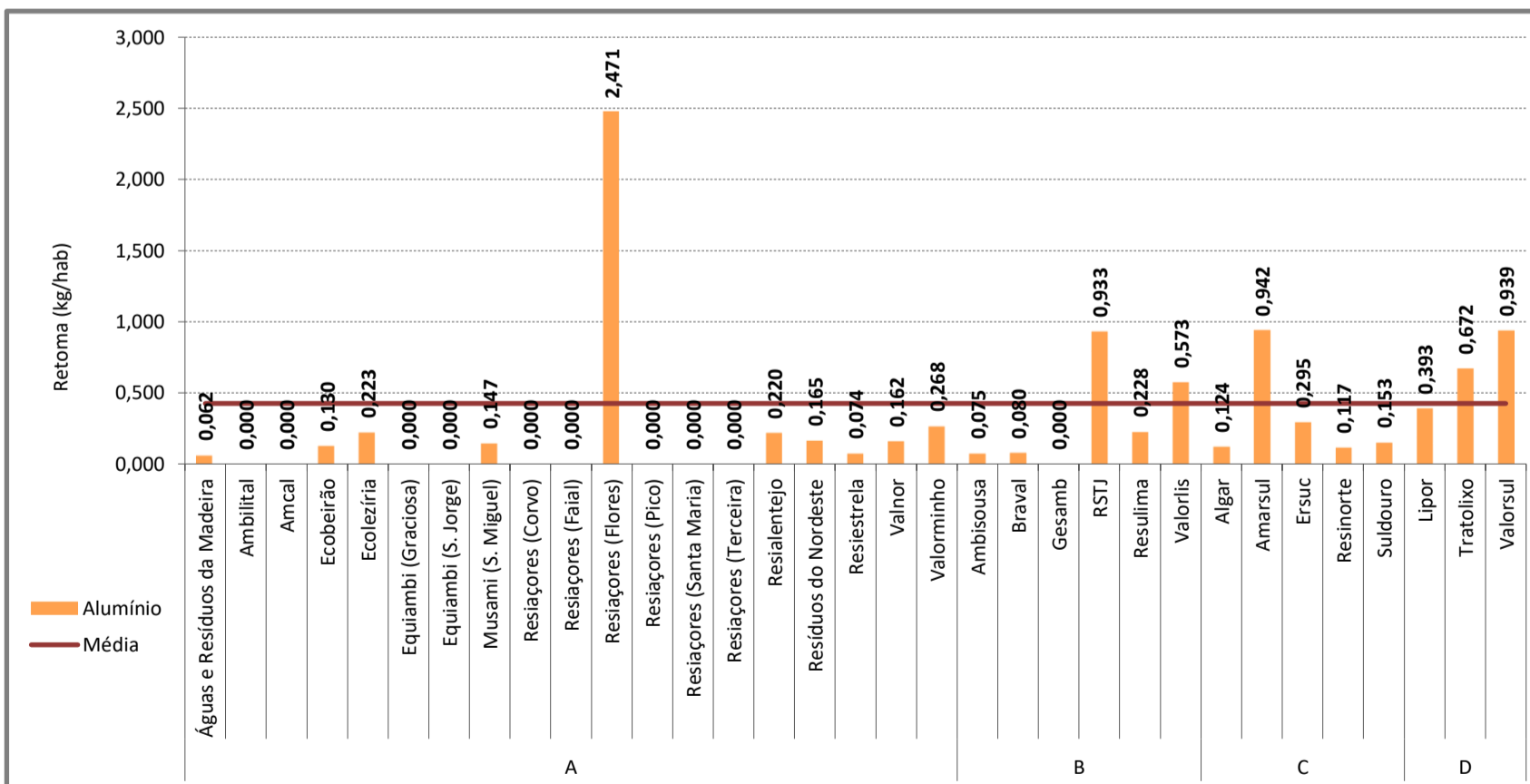
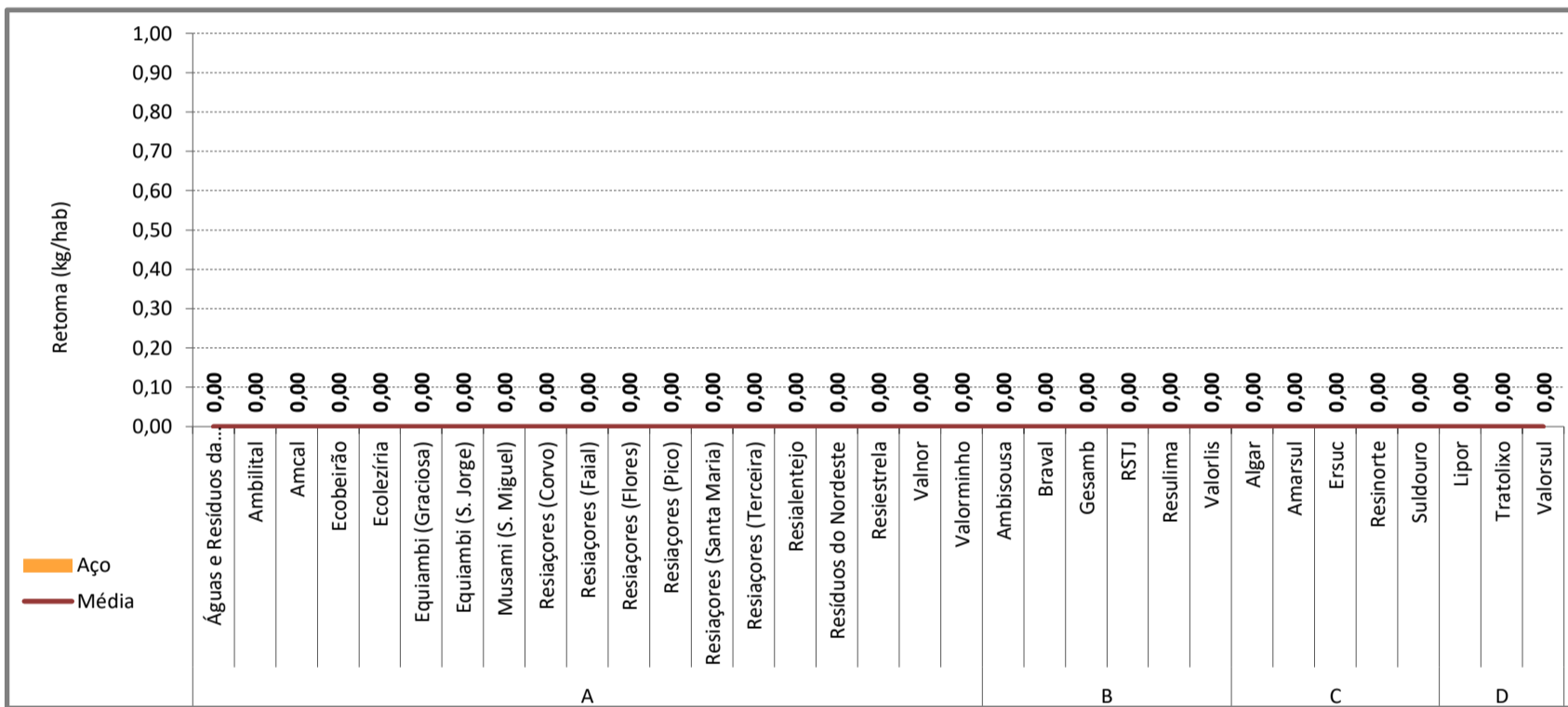
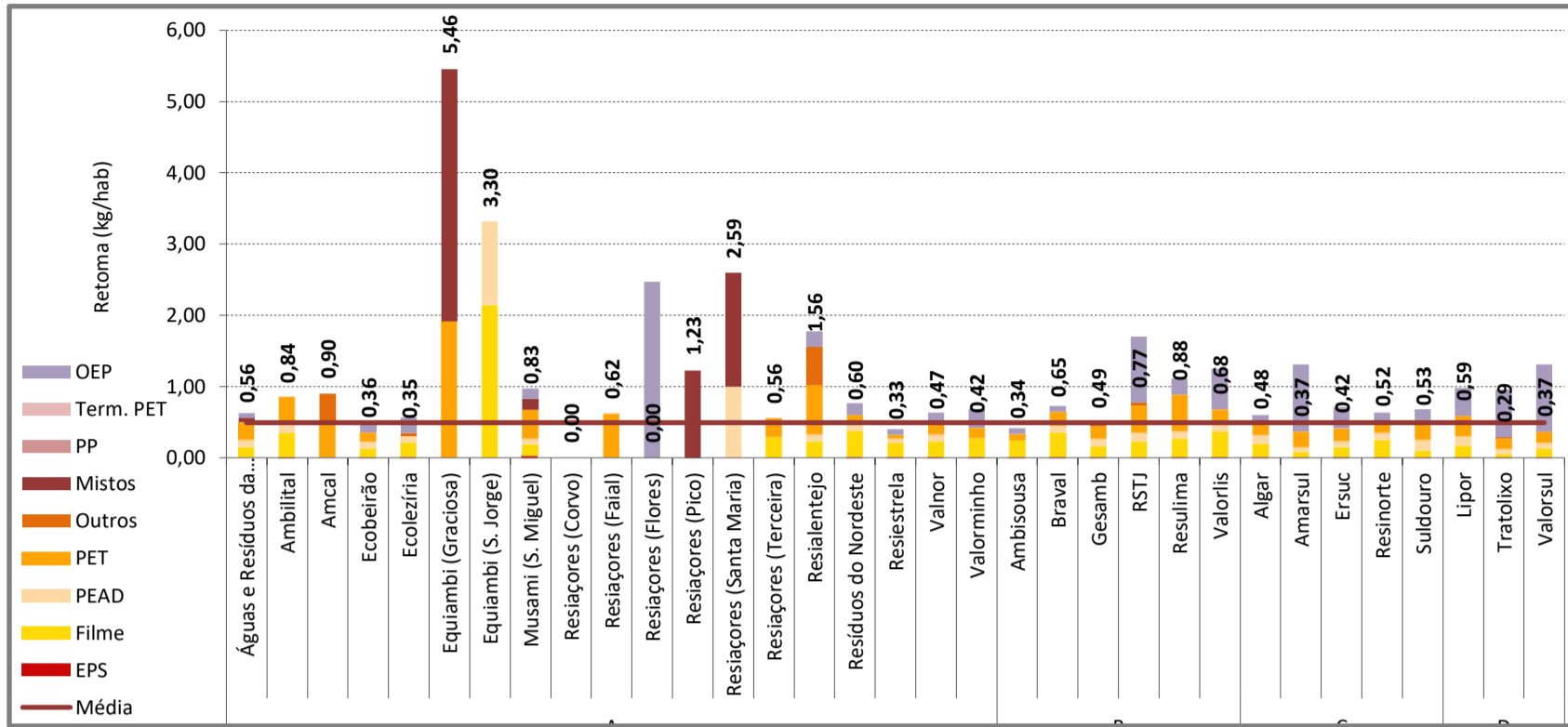


Retomas per capita da recolha selectiva



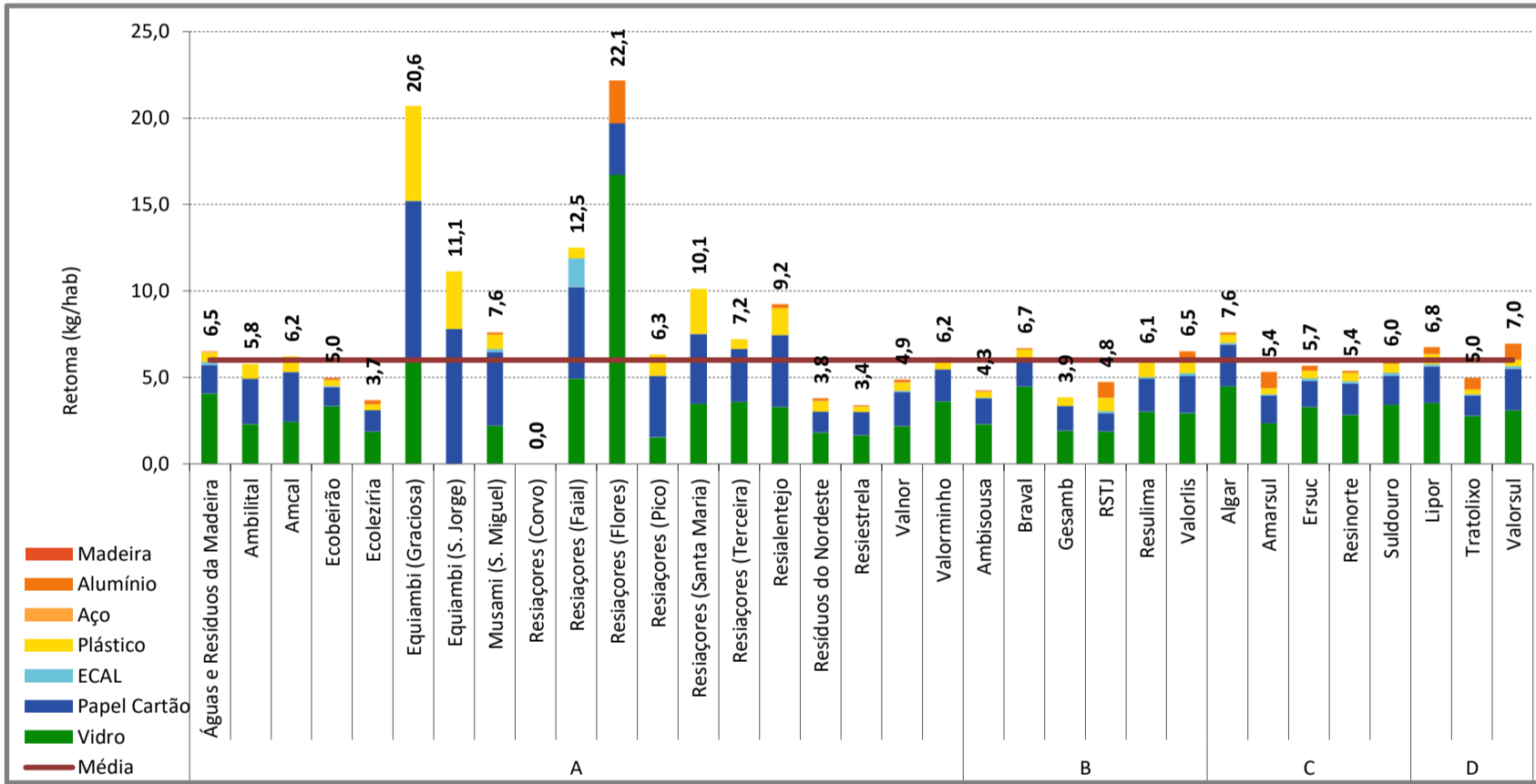
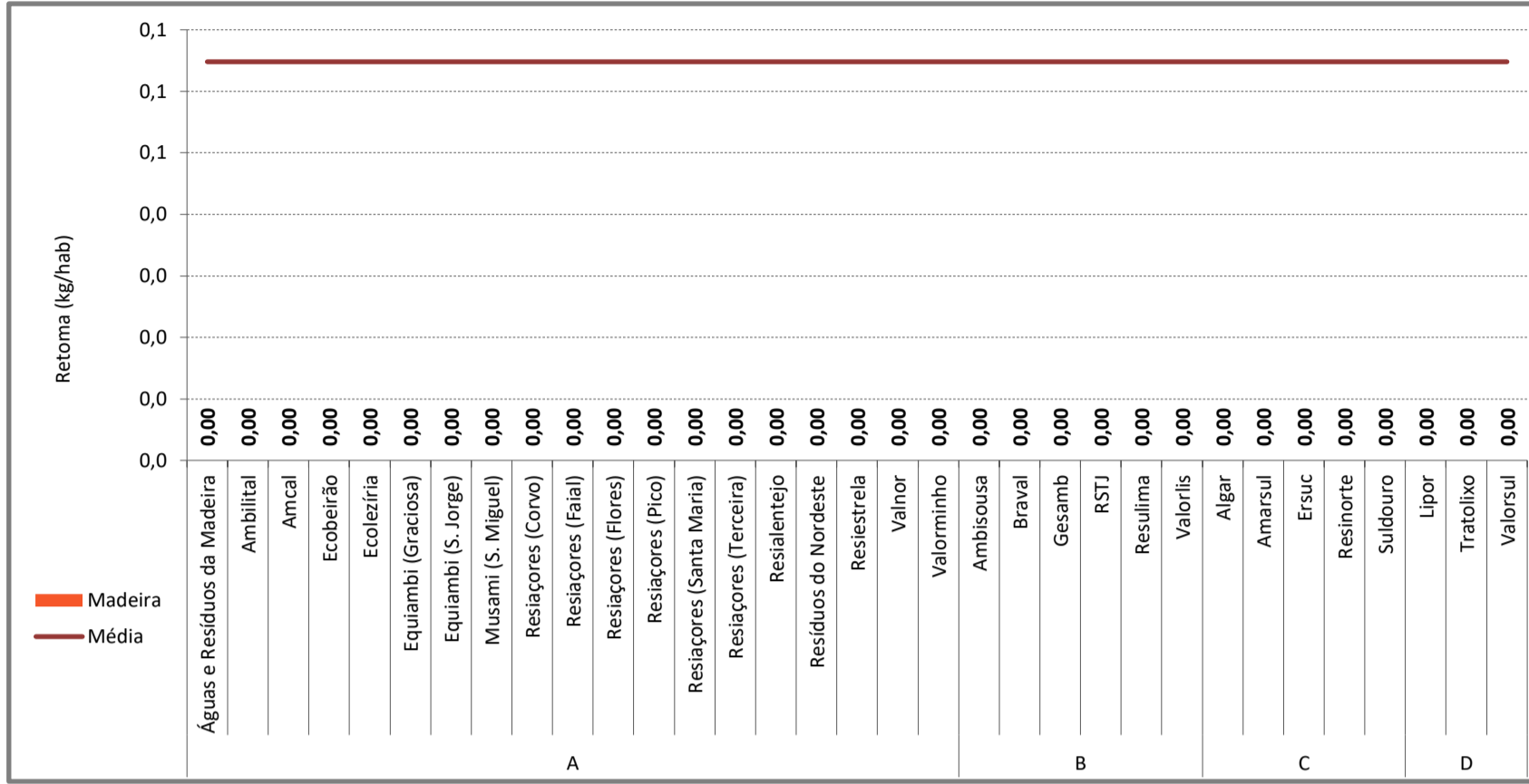


> RETOMAS DE RESÍDUOS DE EMBALAGENS



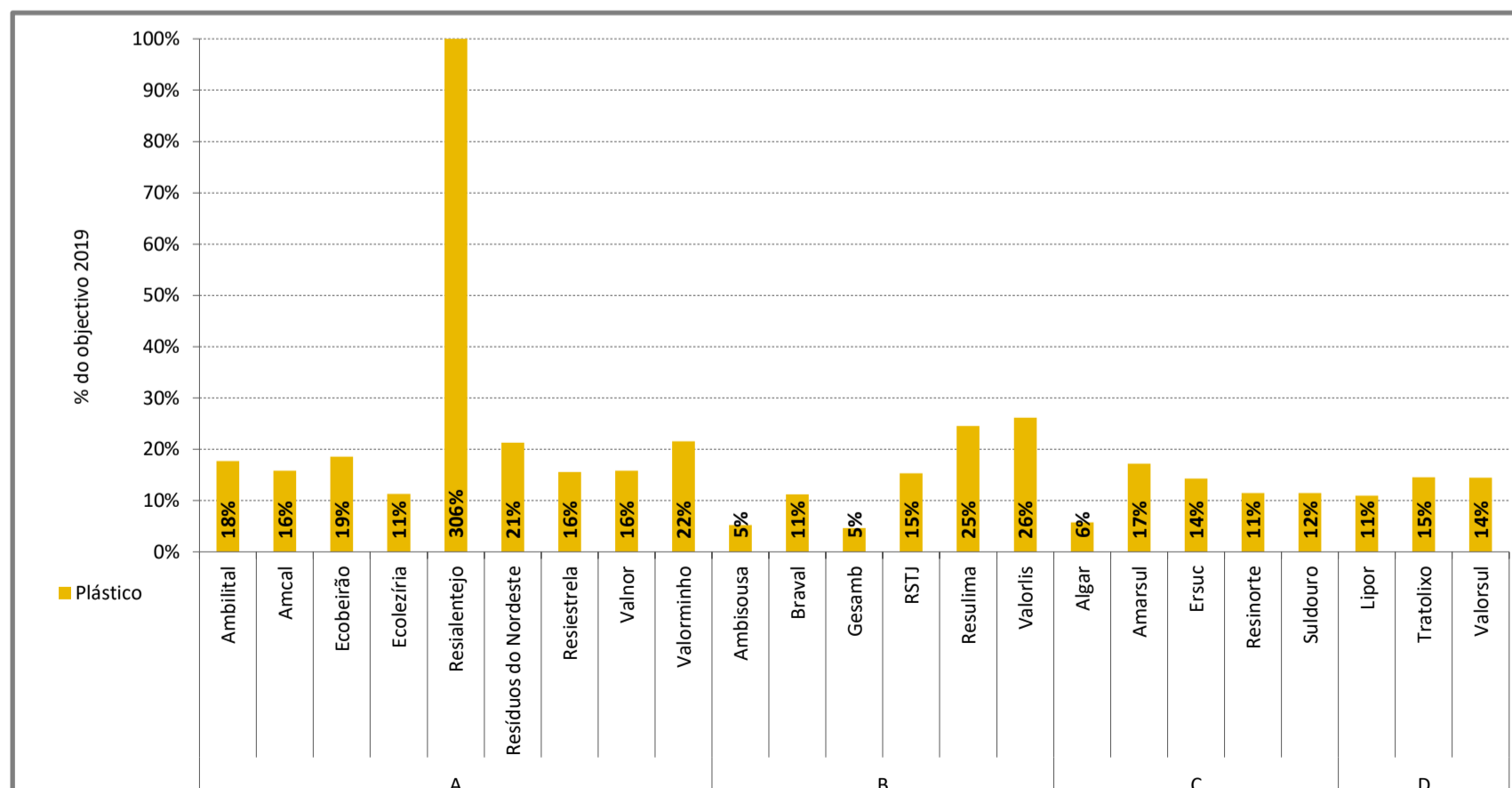
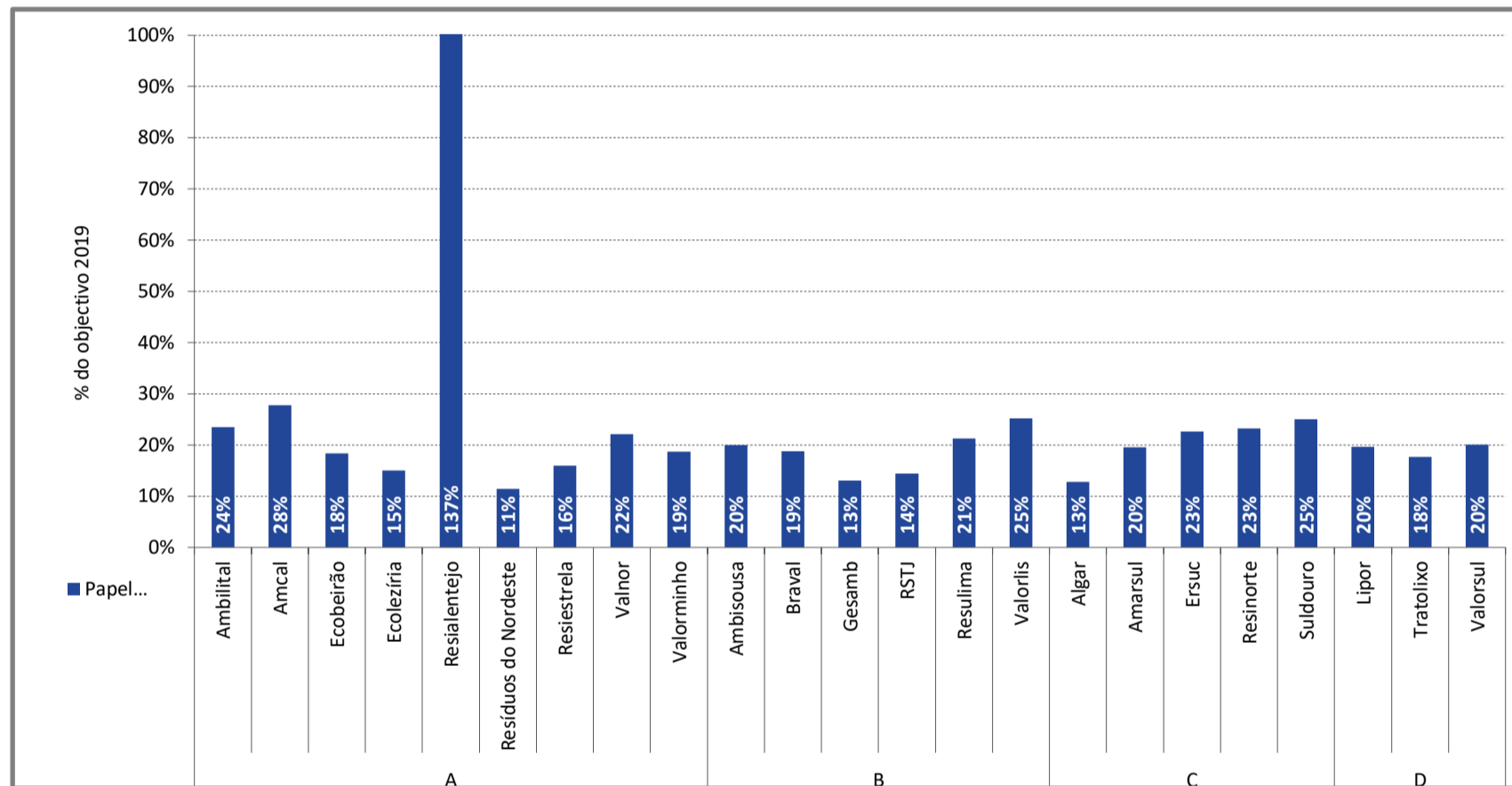
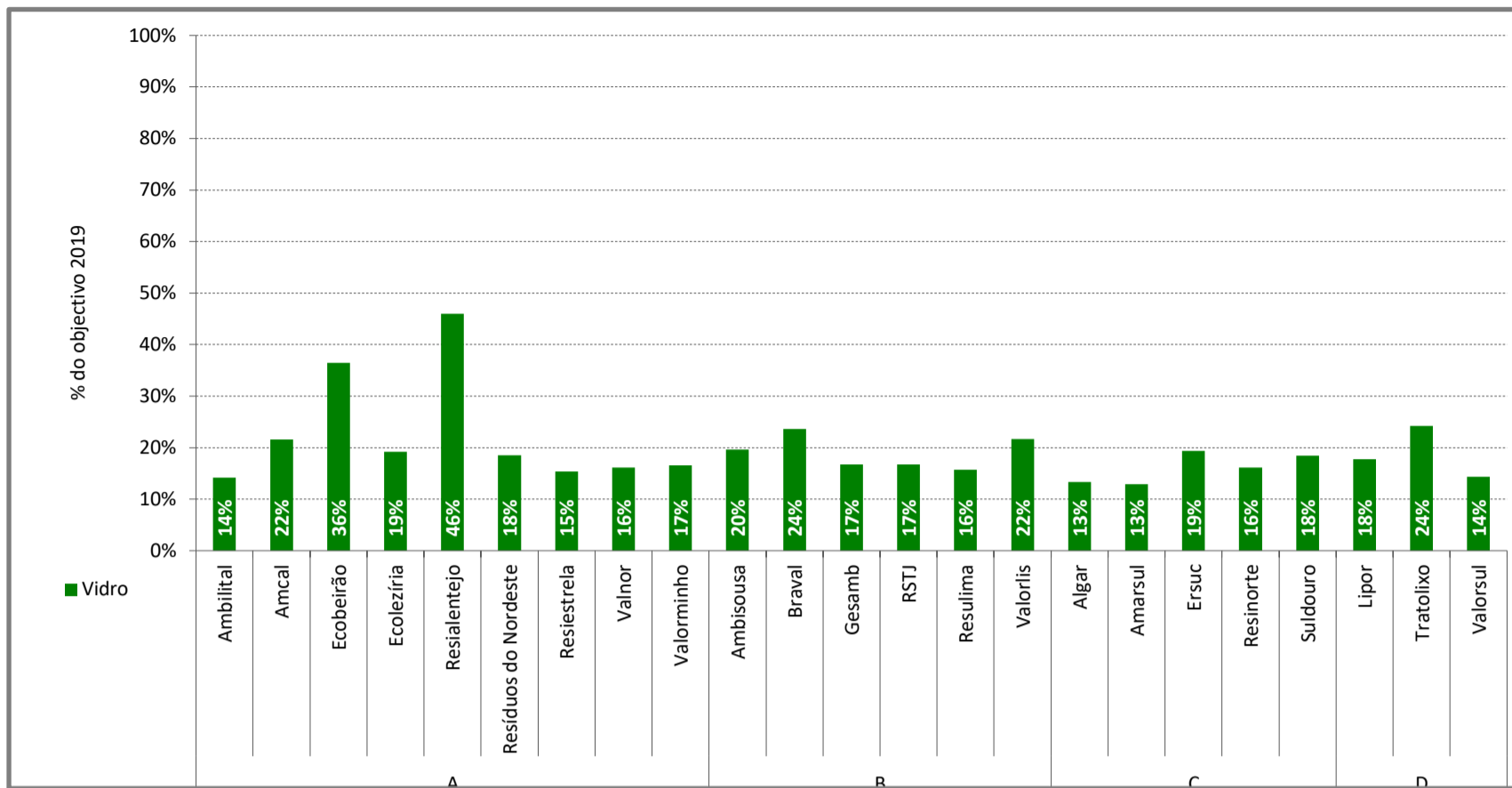


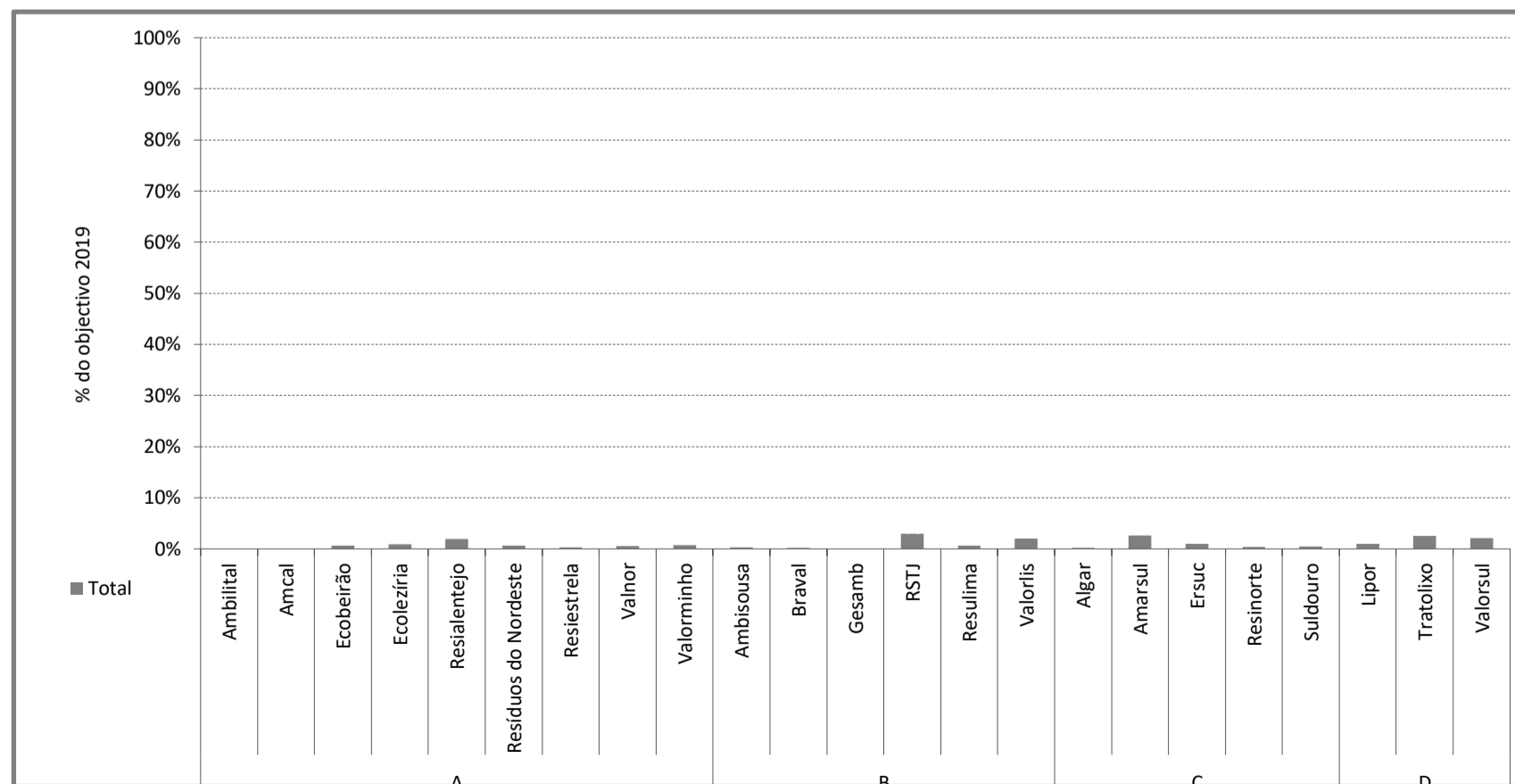
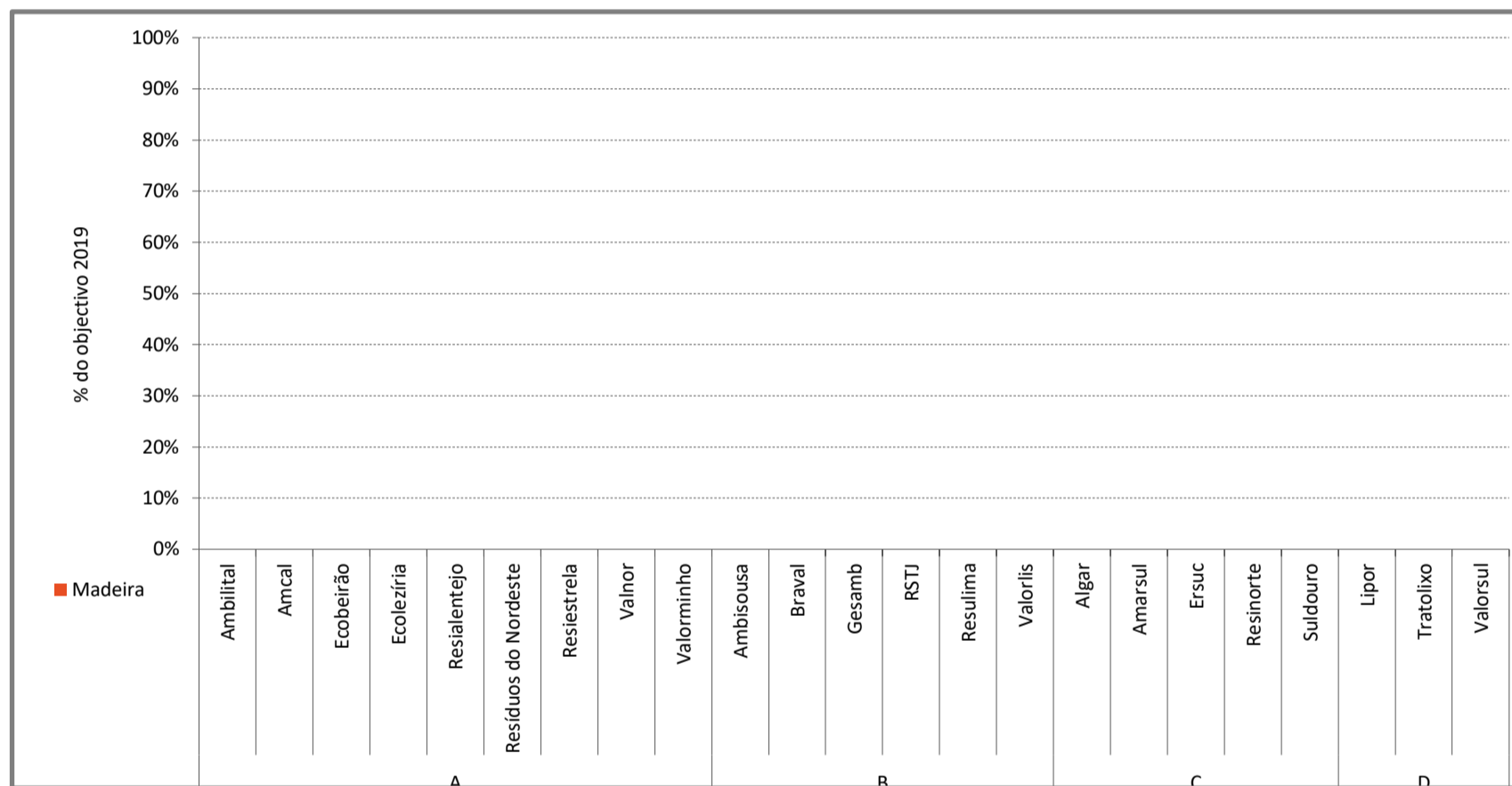
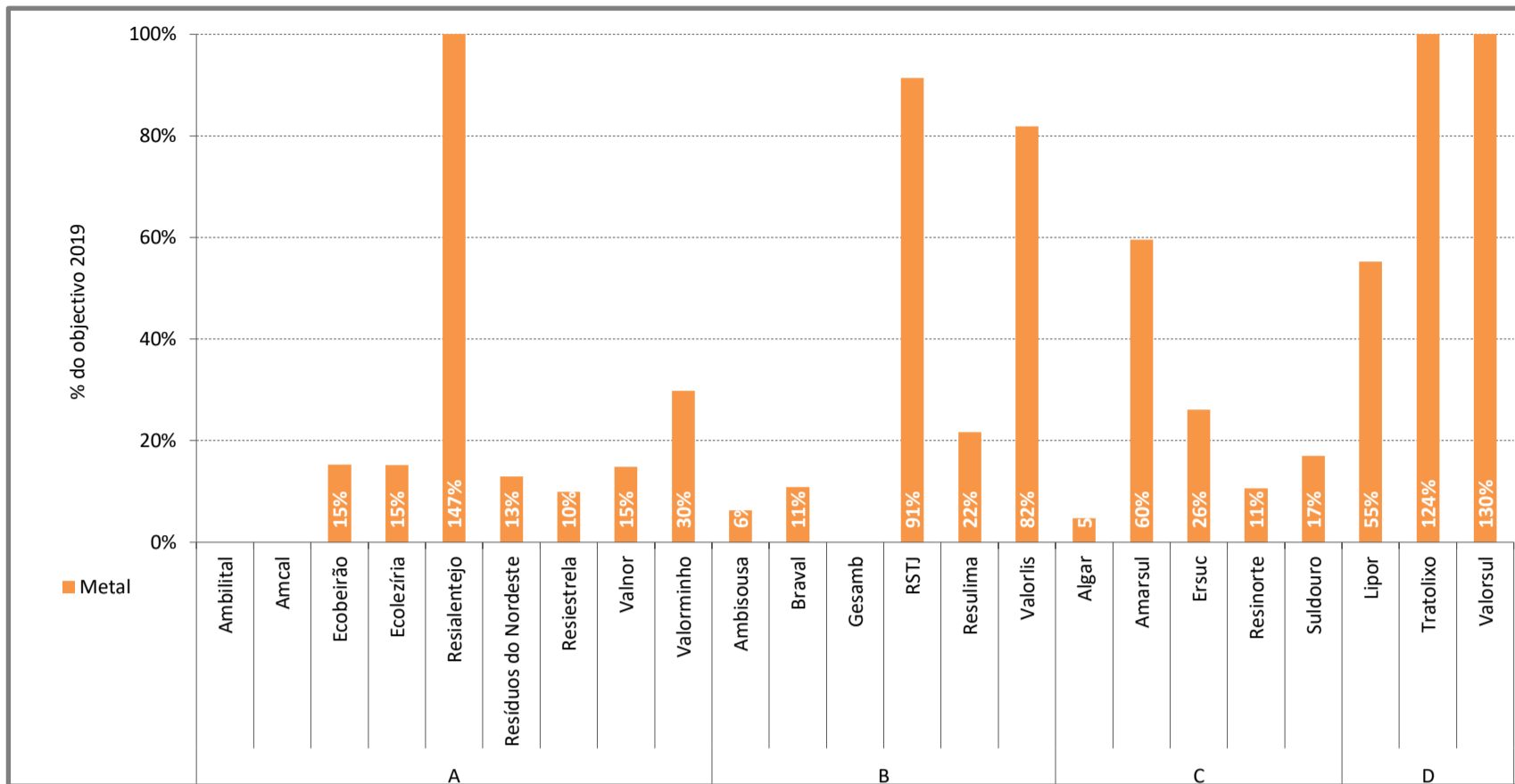
> RETOMAS DE RESÍDUOS DE EMBALAGENS





Retomas em relação aos objectivos do despacho 4707/2018







Notas metodológicas

1 As duas tabelas de valores identificam os vários tipos de recolha e destinos, que representam assim a totalidade do material gerido e reportado à Sociedade Ponto Verde pelos SGRU.

2 São contabilizados os pedidos de retoma que tenham a data do passo da recepção provisória no intervalo de tempo considerado, independentemente da data de emissão do pedido de retoma. Assim, um pedido mensal cuja recepção provisória ocorra no mês seguinte a que diz respeito apenas será considerado no mês seguinte. Acertos efectuados em meses posteriores são contabilizados no mês em que o acerto foi feito.

3 Os dados da população para os SGRU são os da população média de 2016, publicada pelo INE, de acordo com o despacho n. 4707/2018.

