



# > RETOMAS DE RESÍDUOS DE EMBALAGENS



## Janeiro 2024



sociedade **pontoverde**



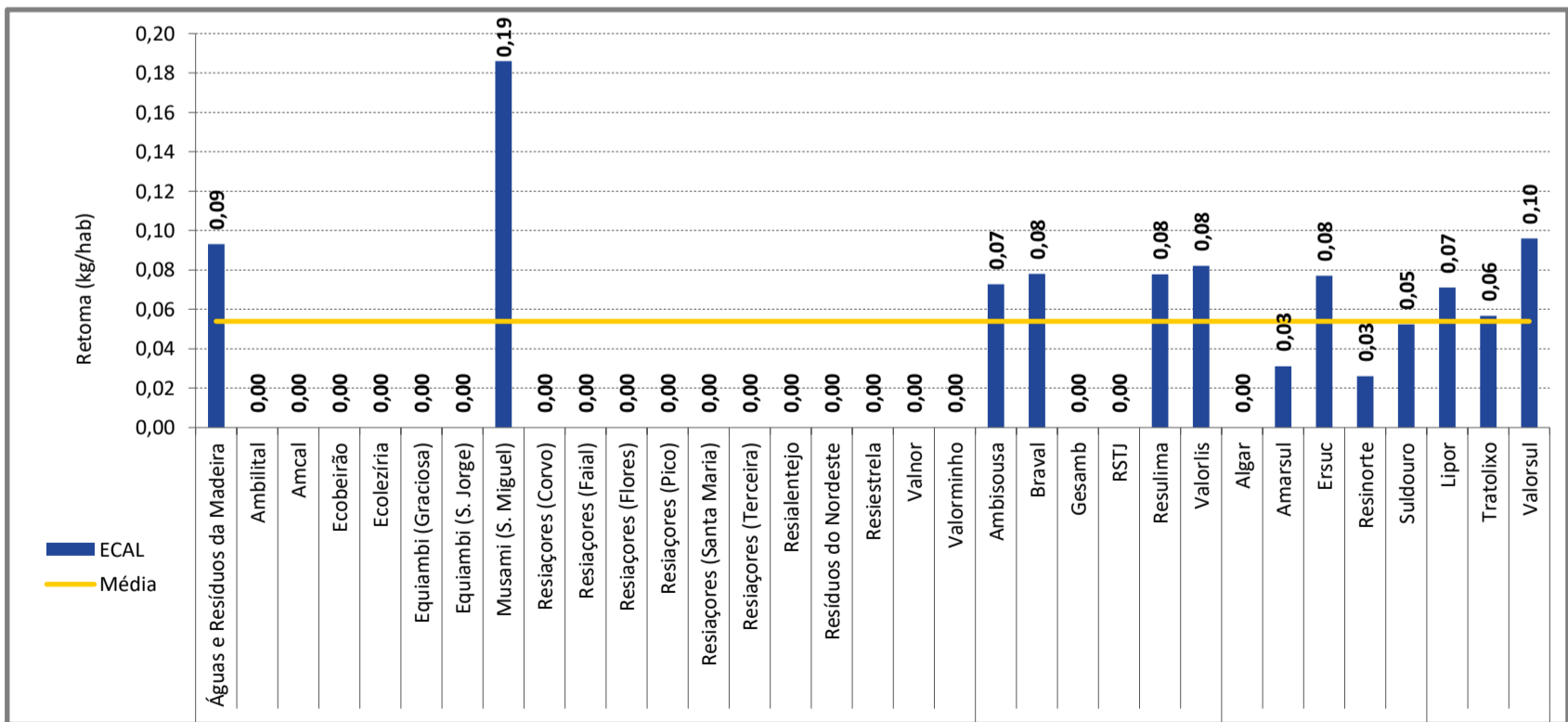
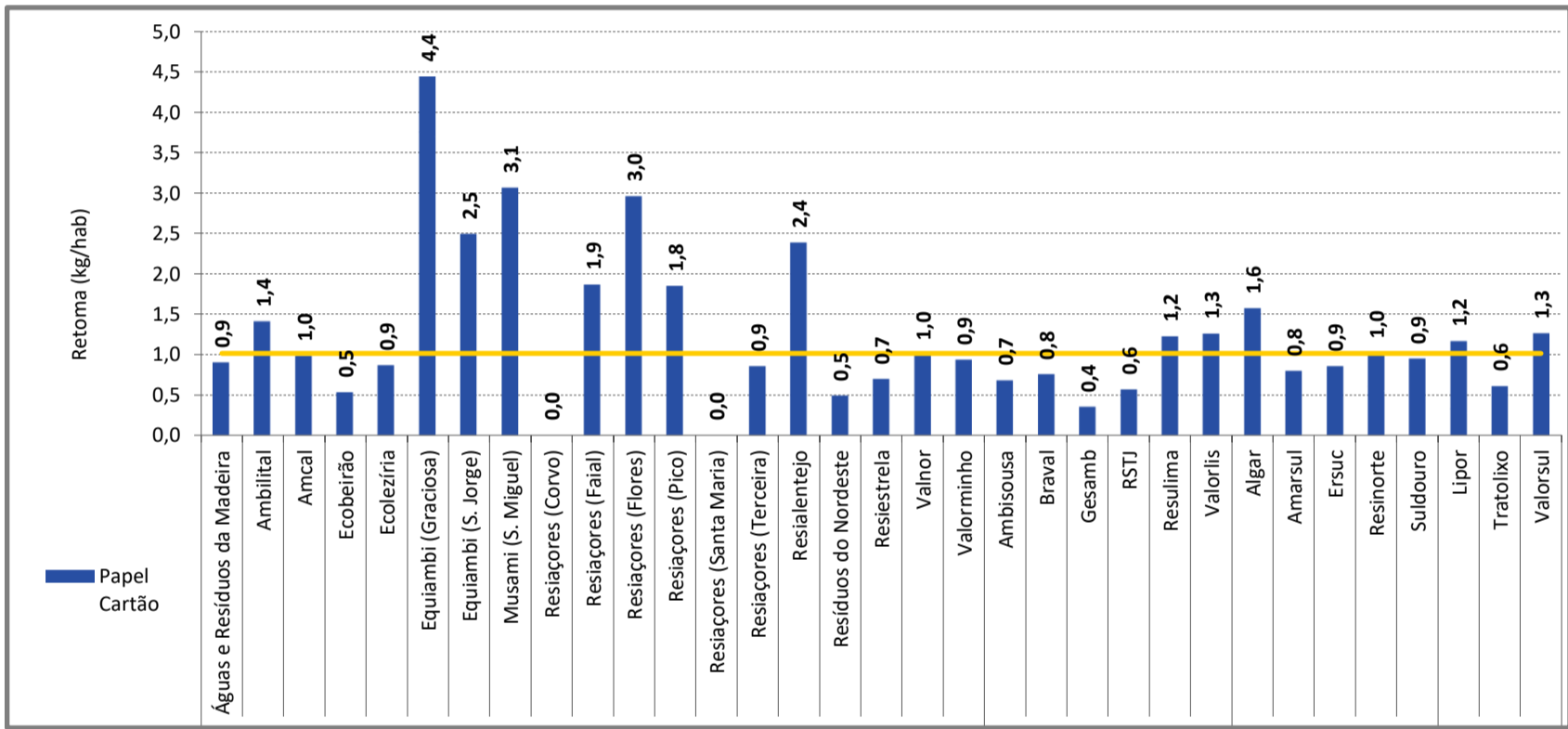
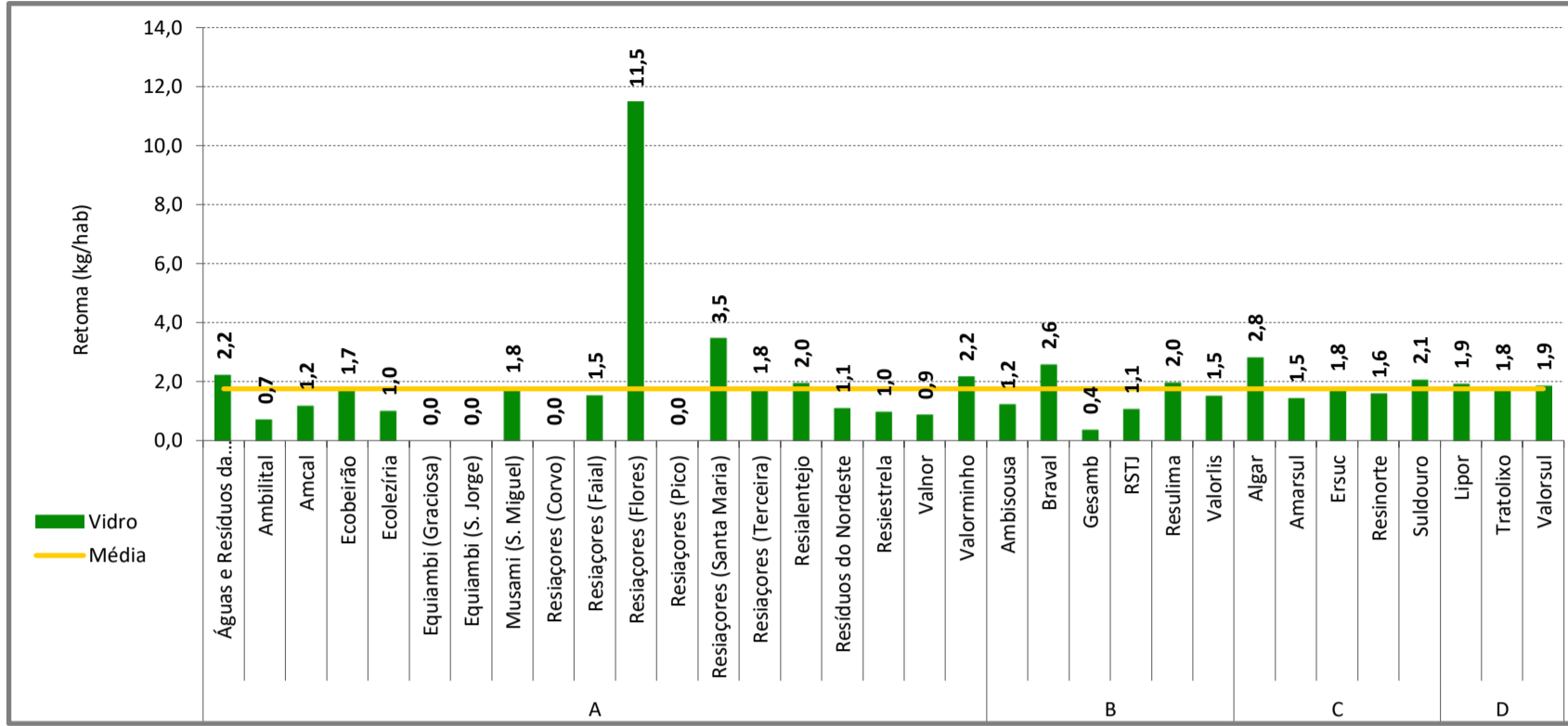
Tabela 1 - Resultados da recolha seletiva (t)

CLUSTER	SGRU	Vidro	Papel/Cartão			Plástico										Metal			Madeira	Total
			Papel/Cartão	ECAL	Total	EPS	Filme	PEAD	PET	Outros	Mistos	PP	Termoformados de PET	Outras Embalagens de Plástico	Total	Aço	Alumínio	Total		
A	Águas e Resíduos da Madeira	574,7	229,7	23,8	253,5	0,0	38,6	12,1	38,1	0,0	15,8	0,0	0,0	15,8	120,4	24,2	0,0	24,2	0,0	972,9
	Ambilital	81,8	156,6	0,0	156,6	0,0	18,7	0,0	21,6	0,0	-0,8	0,0	0,0	0,0	39,5	0,0	0,0	0,0	8,4	286,4
	Amcal	29,1	23,7	0,0	23,7	0,0	0,0	0,0	0,0	0,0	0,0	0,0	0,0	0,0	0,0	0,0	0,0	0,0	11,2	64,0
	Ecobeirão	572,6	177,8	0,0	177,8	0,7	21,2	14,9	33,7	0,0	0,0	0,0	0,0	21,9	92,4	0,0	0,0	0,0	0,0	842,9
	Ecolezéria	127,3	107,5	0,0	107,5	0,6	0,0	10,5	0,0	5,9	0,0	0,0	0,0	0,0	17,0	0,0	8,2	8,2	9,5	269,6
	Equiambi (Graciosa)	0,0	19,2	0,0	19,2	0,0	0,0	0,0	8,3	0,0	15,3	0,0	0,0	0,0	23,6	0,0	0,0	0,0	0,0	42,8
	Equiambi (S. Jorge)	0,0	21,2	0,0	21,2	0,0	0,0	0,0	0,0	0,0	0,0	0,0	0,0	18,1	18,1	0,0	0,0	0,0	0,0	39,3
	Musami (S. Miguel)	246,2	423,6	25,7	449,3	2,8	23,5	0,0	40,8	0,0	21,0	0,0	0,0	0,0	88,2	21,1	0,0	21,1	61,2	866,0
	Resiaçores (Corvo)	0,0	0,0	0,0	0,0	0,0	0,0	0,0	0,0	0,0	0,0	0,0	0,0	0,0	0,0	0,0	0,0	0,0	0,0	0,0
	Resiaçores (Faial)	22,9	27,6	0,0	27,6	0,0	0,0	0,0	0,0	0,0	0,0	0,0	0,0	0,0	0,0	0,0	0,0	0,0	8,6	59,1
	Resiaçores (Flores)	42,4	10,9	0,0	10,9	0,0	0,0	0,0	0,0	0,0	0,0	0,0	0,0	0,0	0,0	0,0	0,0	0,0	0,0	53,3
	Resiaçores (Pico)	0,0	25,6	0,0	25,6	0,0	0,0	0,0	0,0	0,0	17,0	0,0	0,0	0,0	17,0	0,0	0,0	0,0	0,0	42,6
	Resiaçores (Santa Maria)	19,7	0,0	0,0	0,0	0,0	0,0	5,6	0,0	0,0	9,0	0,0	0,0	0,0	14,7	0,0	0,0	0,0	0,0	34,3
	Resiaçores (Terceira)	98,3	47,7	0,0	47,7	0,0	16,2	0,0	0,0	0,0	0,0	0,0	0,0	0,0	16,2	0,0	0,0	0,0	0,0	162,2
	Resialentejo	177,6	215,2	0,0	215,2	0,0	20,5	8,7	31,1	31,7	0,0	0,0	0,0	9,6	101,6	19,7	0,0	19,7	0,0	514,0
	Resíduos do Nordeste	150,8	65,9	0,0	65,9	0,6	48,9	13,9	16,7	0,0	0,0	0,0	0,0	0,0	80,1	0,0	0,0	0,0	0,0	296,8
	Resiestrela	187,0	131,4	0,0	131,4	1,3	19,0	0,0	0,0	0,0	0,0	0,0	0,0	0,0	20,3	0,0	0,0	0,0	0,0	338,7
	Valnor	227,9	251,9	0,0	251,9	0,8	34,9	12,1	25,7	0,0	0,0	0,0	0,0	23,1	96,7	0,0	9,2	9,2	0,0	585,6
	Valorminho	162,2	69,1	0,0	69,1	0,5	20,1	0,0	10,6	0,0	0,0	0,0	0,0	0,0	31,2	0,0	0,0	0,0	0,0	262,5
	B	Ambisousa	415,9	226,5	24,3	250,8	1,4	17,0	0,0	20,6	0,0	0,0	0,0	0,0	39,0	0,0	0,0	0,0	0,0	705,7
Braval		743,5	216,7	22,4	239,1	1,4	71,6	13,4	12,2	0,0	0,0	0,0	23,0	121,6	32,5	0,0	32,5	0,0	1.136,7	
Gesamb		57,2	51,1	0,0	51,1	0,8	0,0	0,0	12,6	7,3	0,0	0,0	0,0	20,8	0,0	0,0	0,0	0,0	129,0	
Resulima		623,7	382,9	24,3	407,2	1,5	82,0	15,1	59,7	0,0	0,0	0,0	18,6	176,8	25,8	13,8	39,6	0,0	1.247,3	
RSTJ		219,3	113,6	0,0	113,6	0,0	23,0	24,1	44,8	-0,4	0,0	0,0	82,8	174,4	20,8	9,5	30,3	0,0	537,6	
Valorlis		465,2	379,4	24,8	404,1	0,6	87,4	13,8	37,6	0,0	0,0	0,0	74,4	213,7	15,0	0,0	15,0	0,0	1.098,0	
C	Algar	1.253,7	693,6	0,0	693,6	2,3	20,8	12,2	48,9	0,0	0,0	0,0	0,0	84,2	45,6	14,8	60,4	0,0	2.092,0	
	Amarsul	1.145,2	622,3	24,4	646,7	0,5	21,8	15,1	92,9	0,0	0,0	0,0	413,1	543,3	0,0	0,0	0,0	0,0	2.335,2	
	Ersuc	1.687,7	793,2	71,5	864,7	4,0	89,1	27,8	87,7	0,0	0,0	0,0	57,1	265,7	50,2	18,7	68,9	0,0	2.887,1	
	Resinorte	1.489,8	939,0	24,1	963,1	3,3	168,7	25,0	67,4	0,0	0,0	0,0	42,3	306,7	21,5	9,1	30,6	0,0	2.790,2	
Suldouro	914,3	417,2	23,0	440,2	2,9	42,6	31,9	59,9	0,0	0,0	0,0	46,7	183,9	0,0	8,0	8,0	0,0	1.546,5		
D	Lipor	1.852,3	1.112,2	67,9	1.180,1	2,1	97,8	62,0	173,5	0,0	0,0	0,0	169,6	505,0	32,0	16,1	48,1	0,0	3.585,4	
	Tratolixo	1.562,7	517,5	48,2	565,7	0,0	21,7	46,3	56,9	13,1	0,0	0,0	351,9	490,0	0,0	13,8	13,8	0,0	2.632,2	
	Valorsul	2.968,2	1.998,7	152,3	2.151,0	1,3	114,3	101,1	99,6	7,6	0,0	0,0	740,3	1.064,3	64,2	20,2	84,4	0,0	6.267,9	
<b>TOTAL</b>	<b>18.119,0</b>	<b>10.468,8</b>	<b>556,8</b>	<b>11.025,5</b>	<b>29,5</b>	<b>1.119,1</b>	<b>465,6</b>	<b>1.100,8</b>	<b>65,2</b>	<b>77,3</b>	<b>0,0</b>	<b>0,0</b>	<b>2.108,5</b>	<b>4.966,2</b>	<b>372,7</b>	<b>141,3</b>	<b>514,0</b>	<b>99,0</b>	<b>34.723,7</b>	





Retomas per capita da recolha selectiva

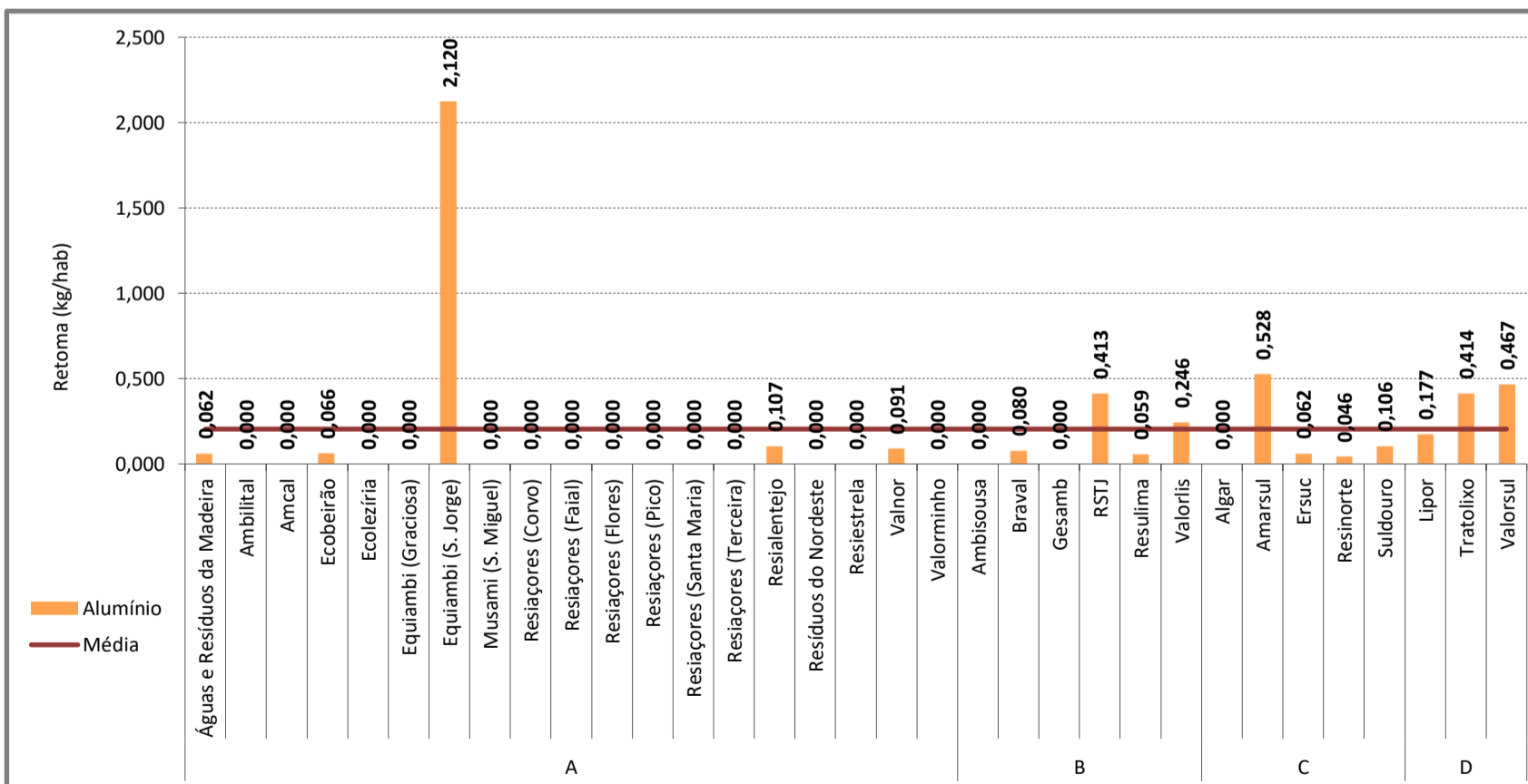
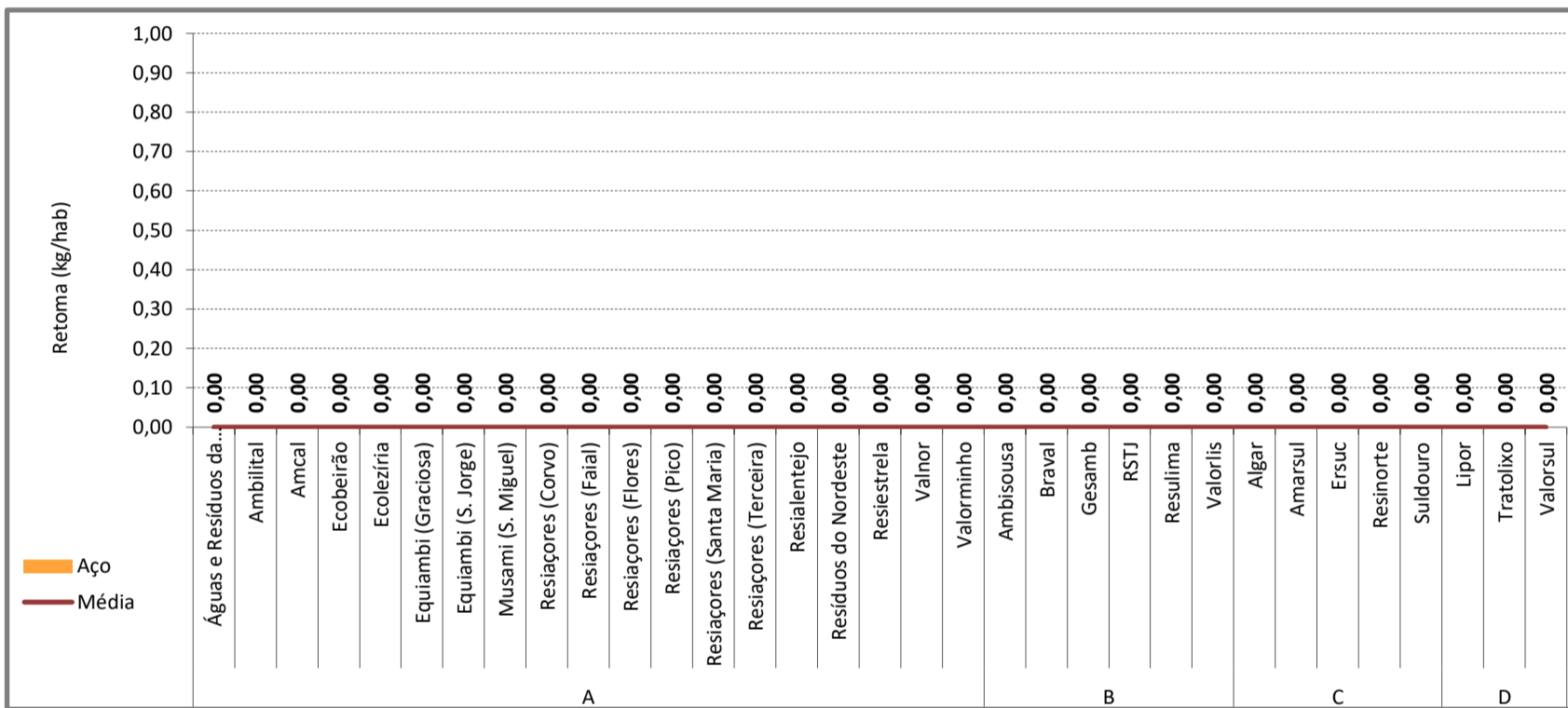
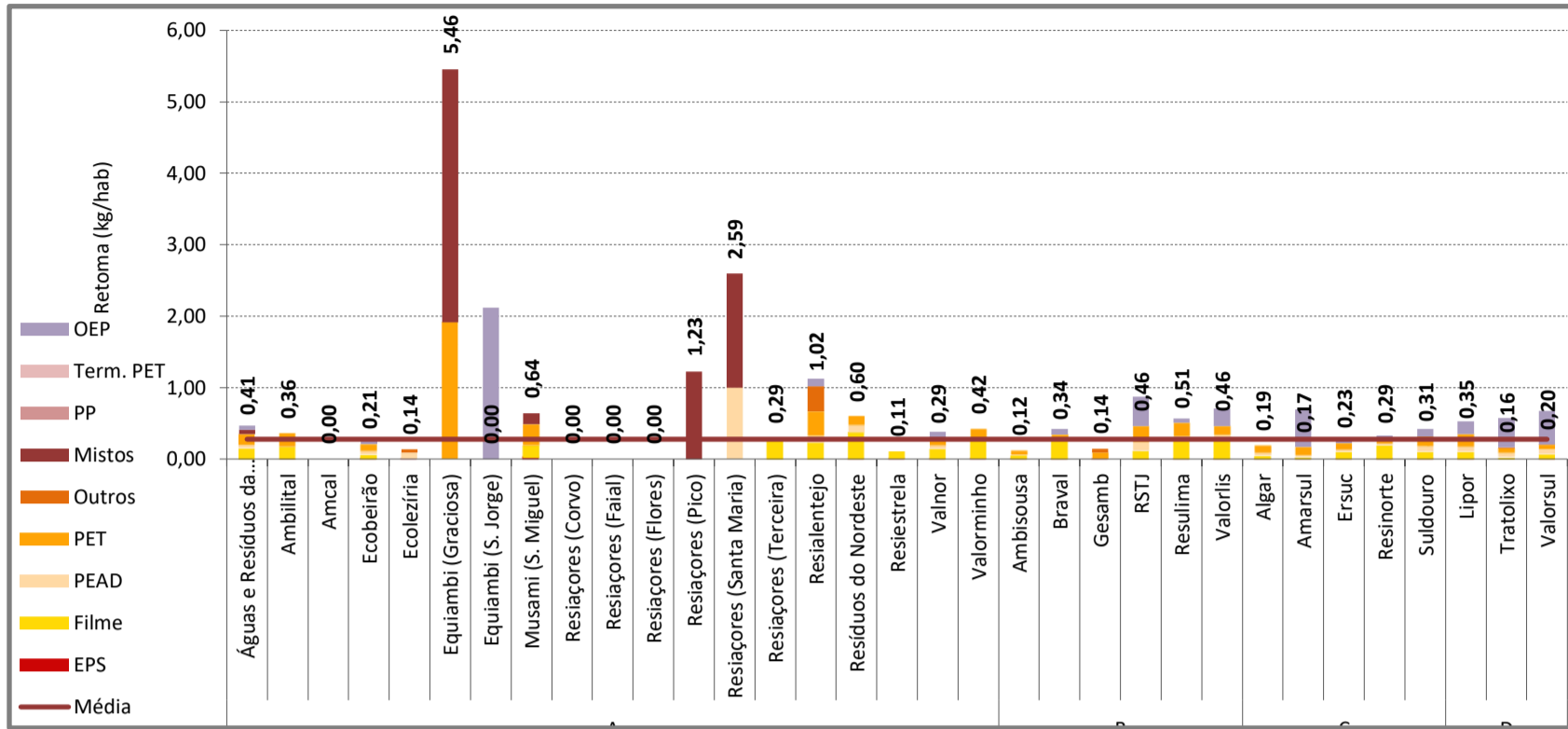




# > RETOMAS DE RESÍDUOS DE EMBALAGENS



sociedade **pontoverde**  
Janeiro 2024



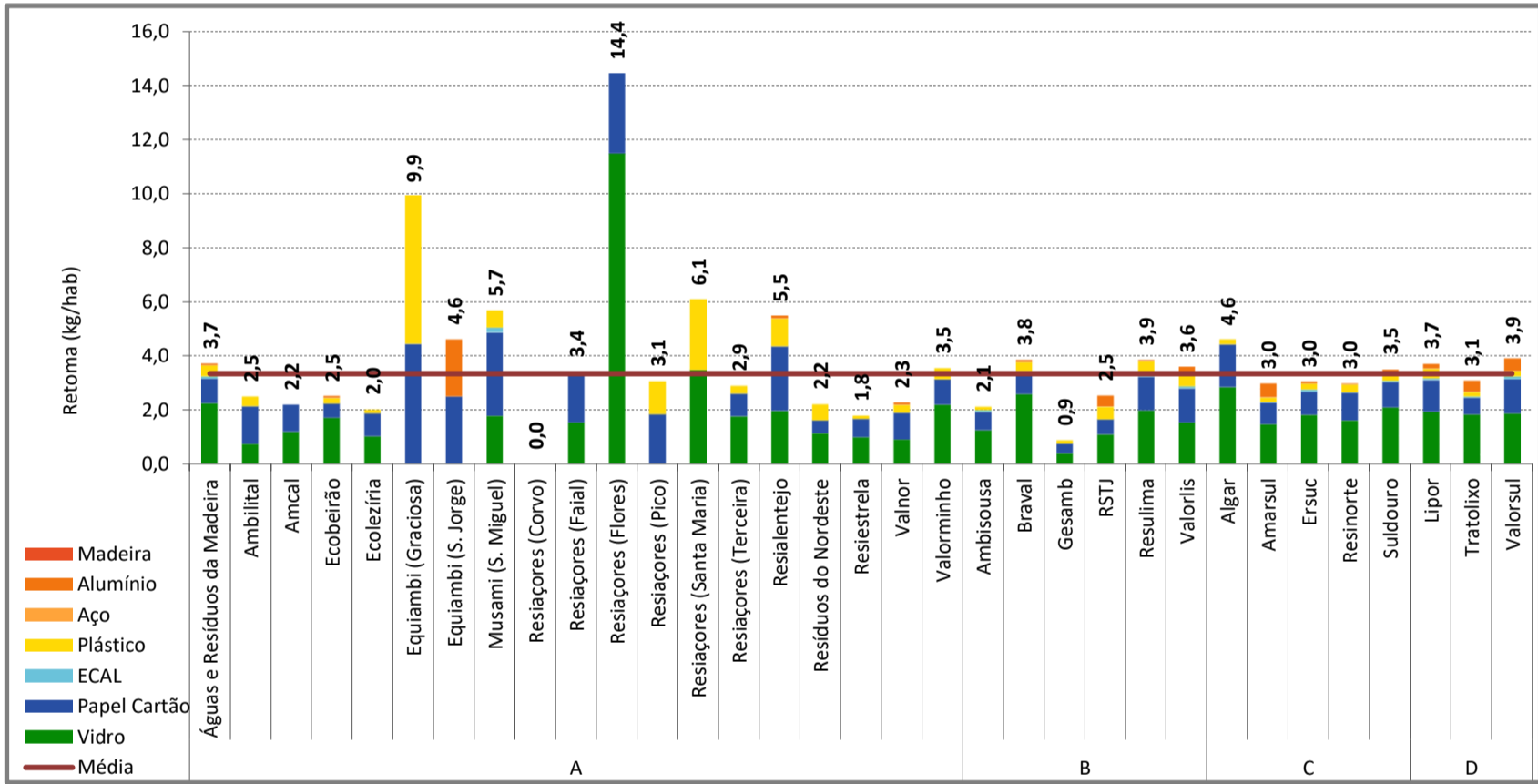
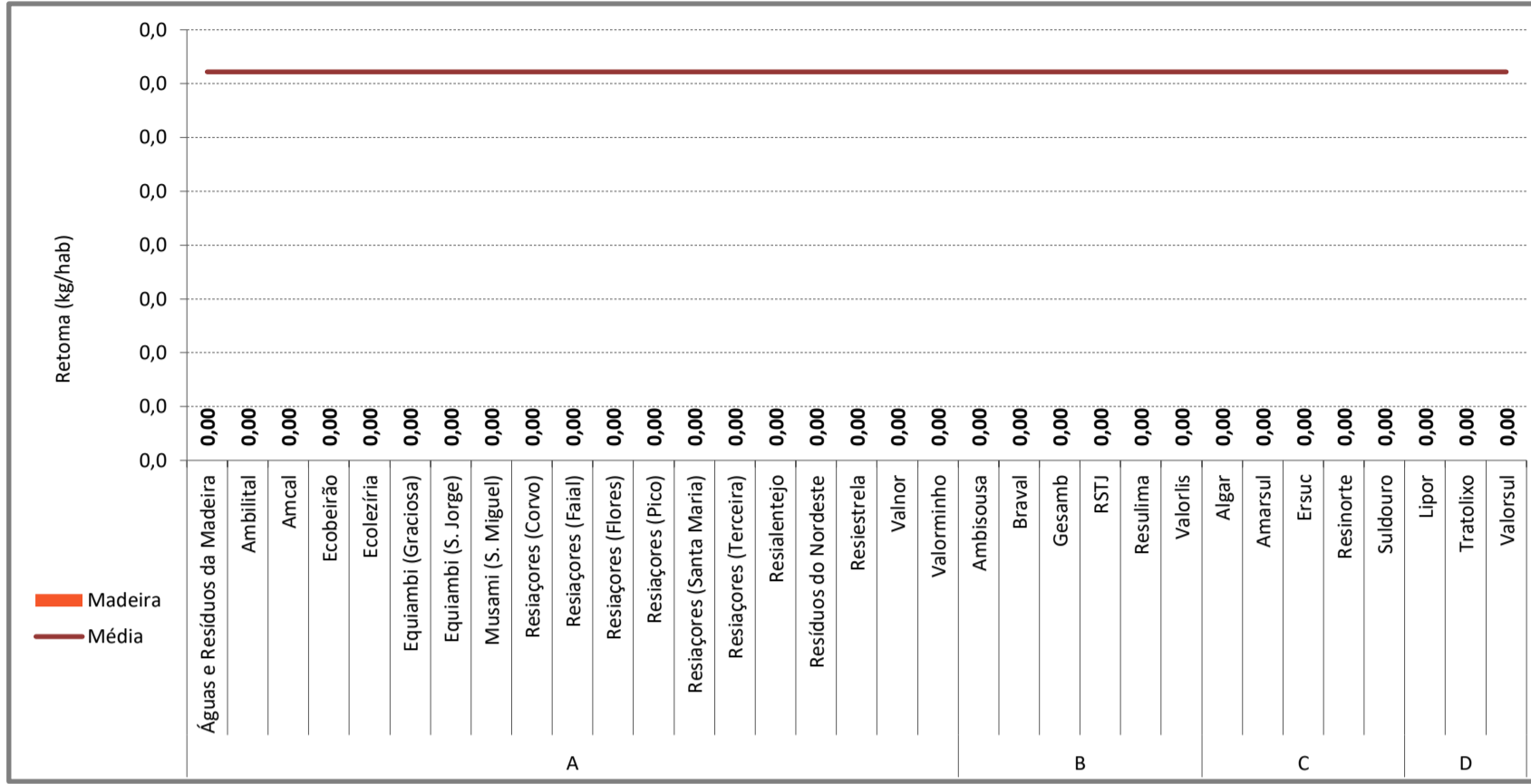


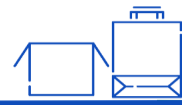
# > RETOMAS DE RESÍDUOS DE EMBALAGENS



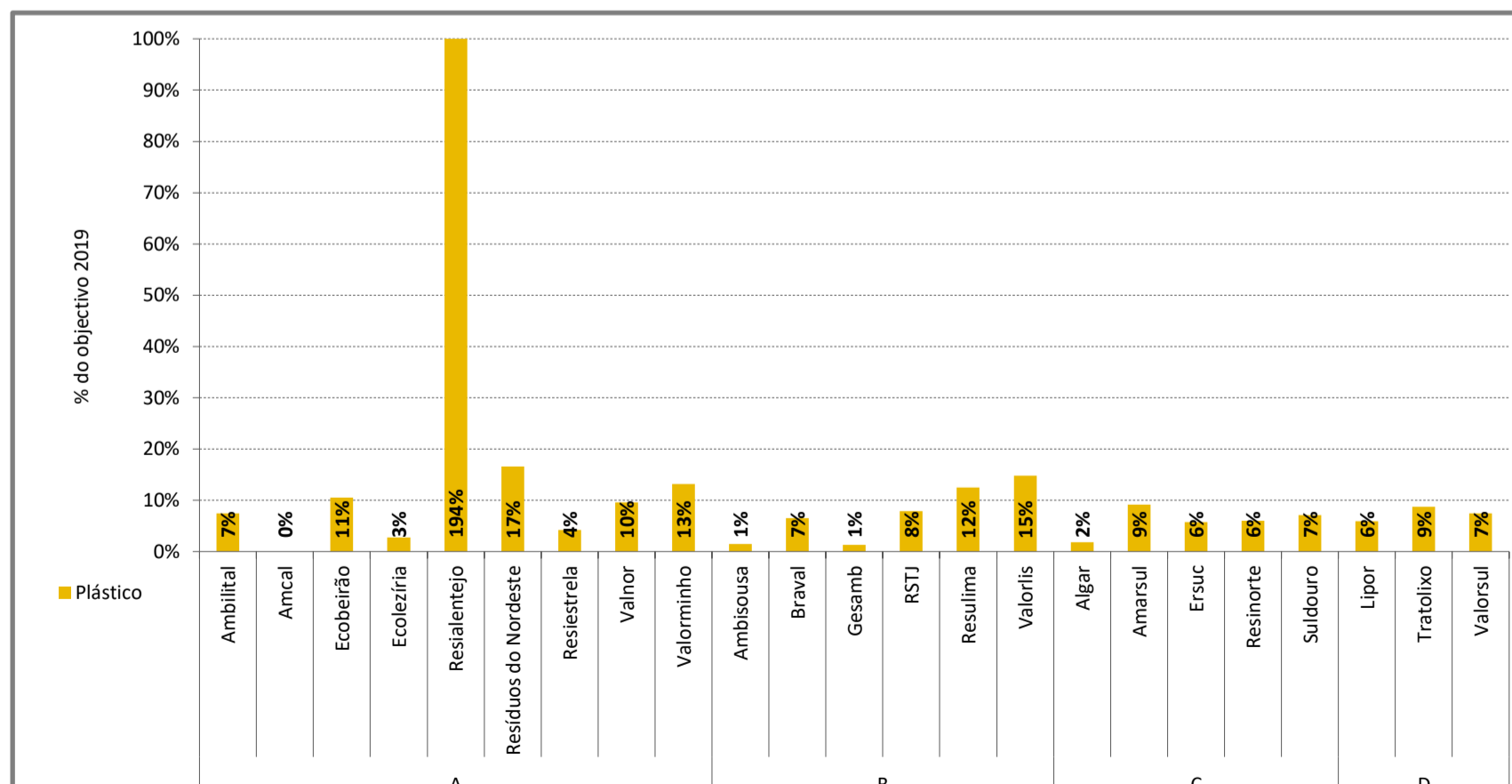
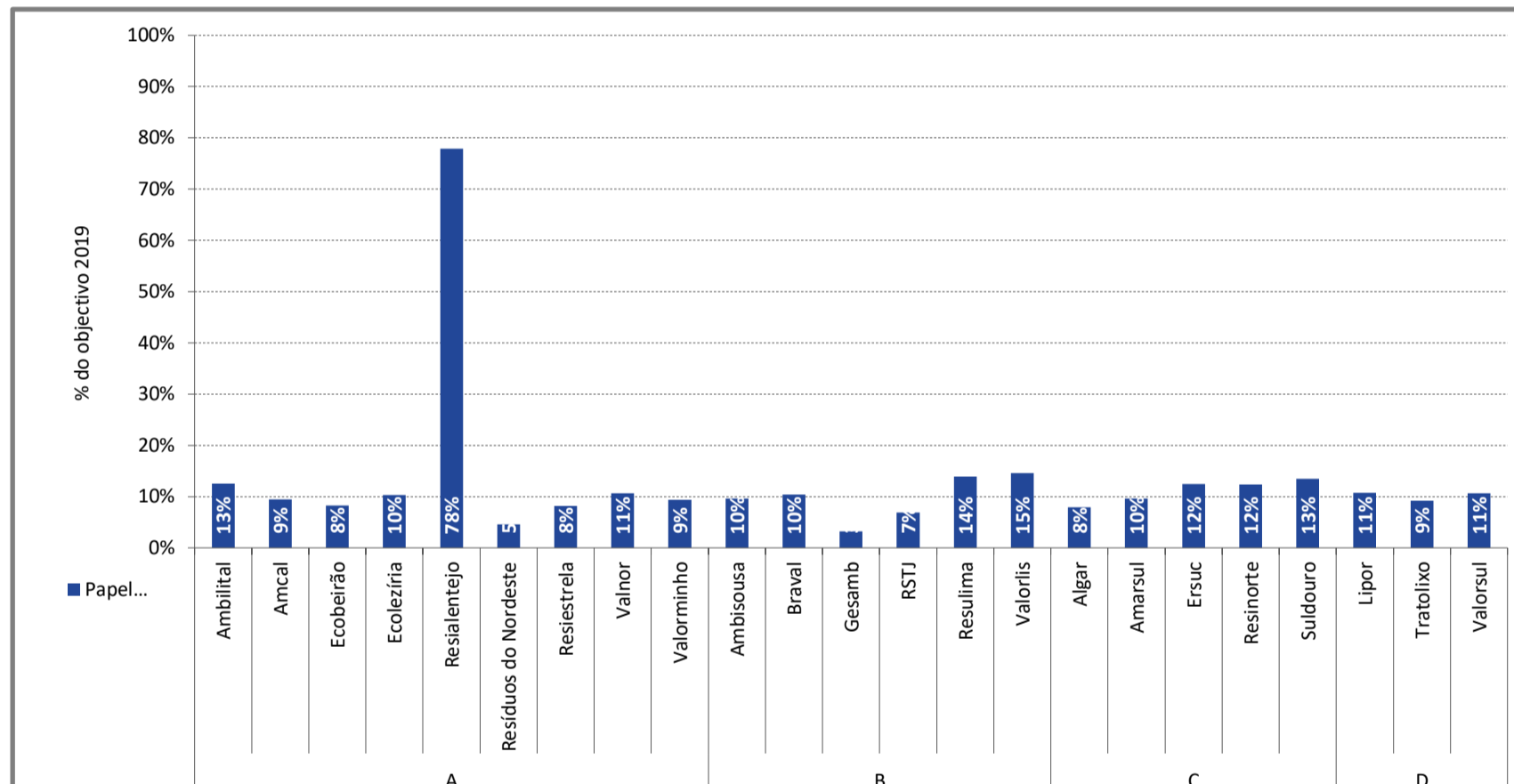
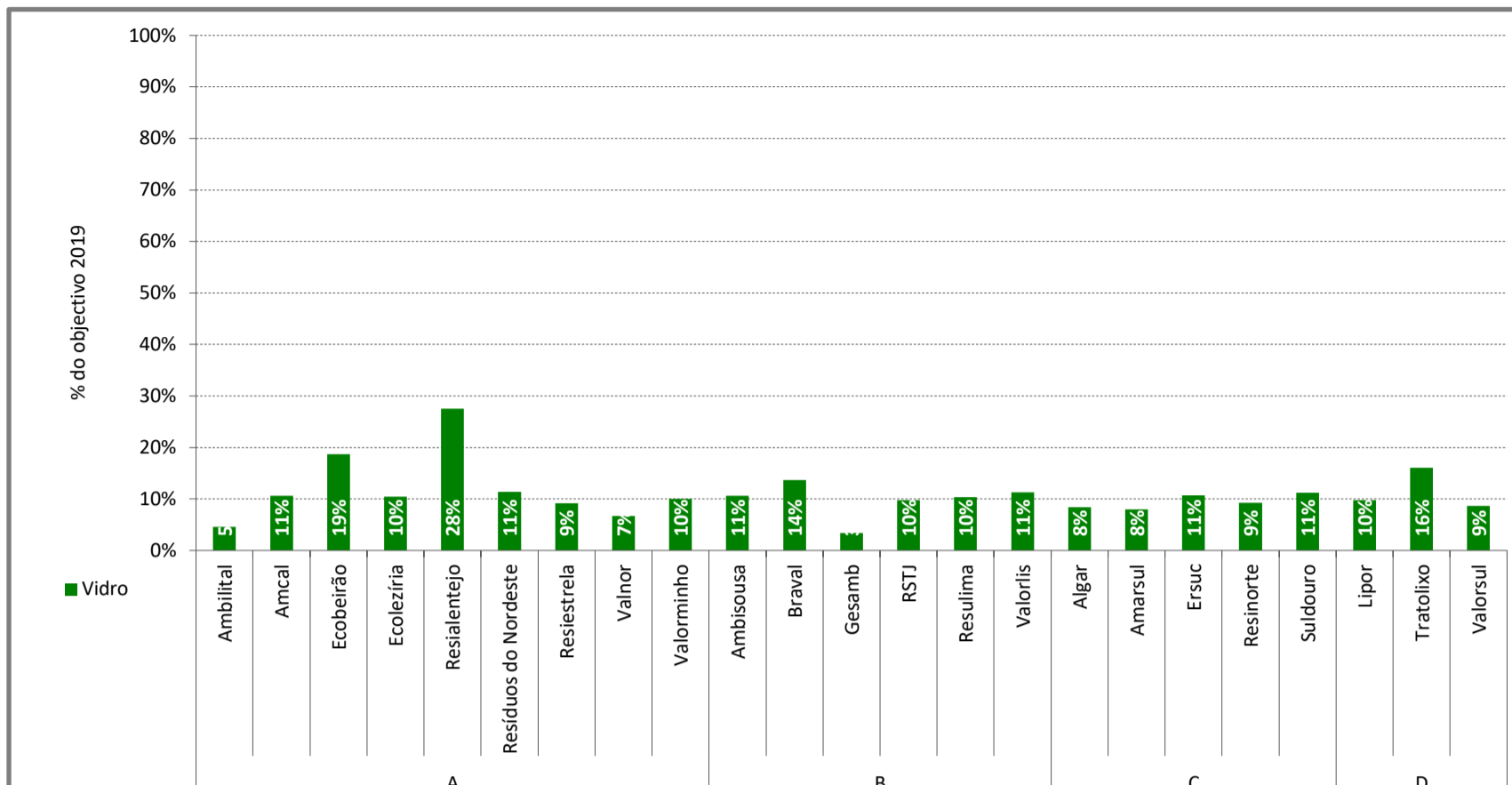
Janeiro 2024

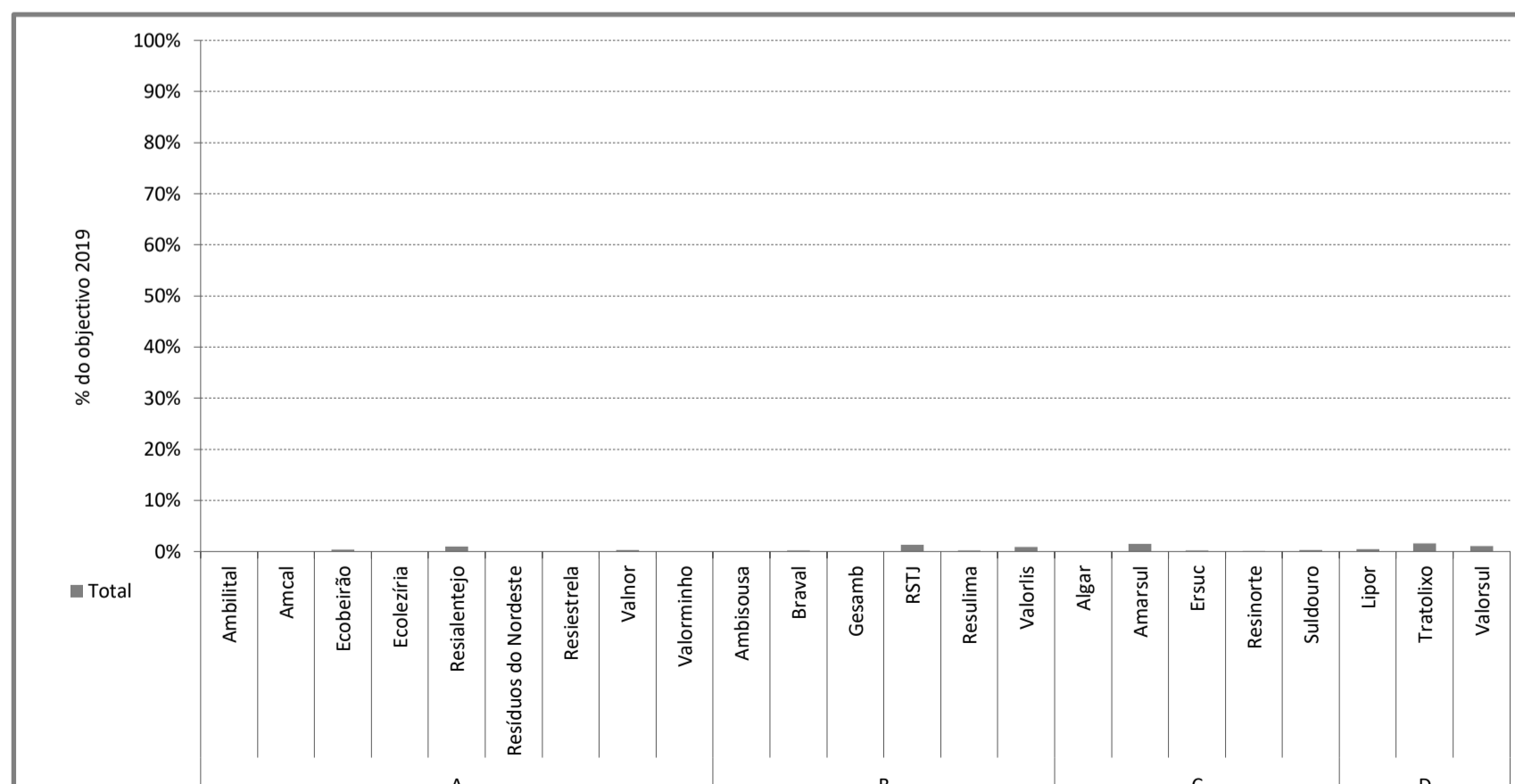

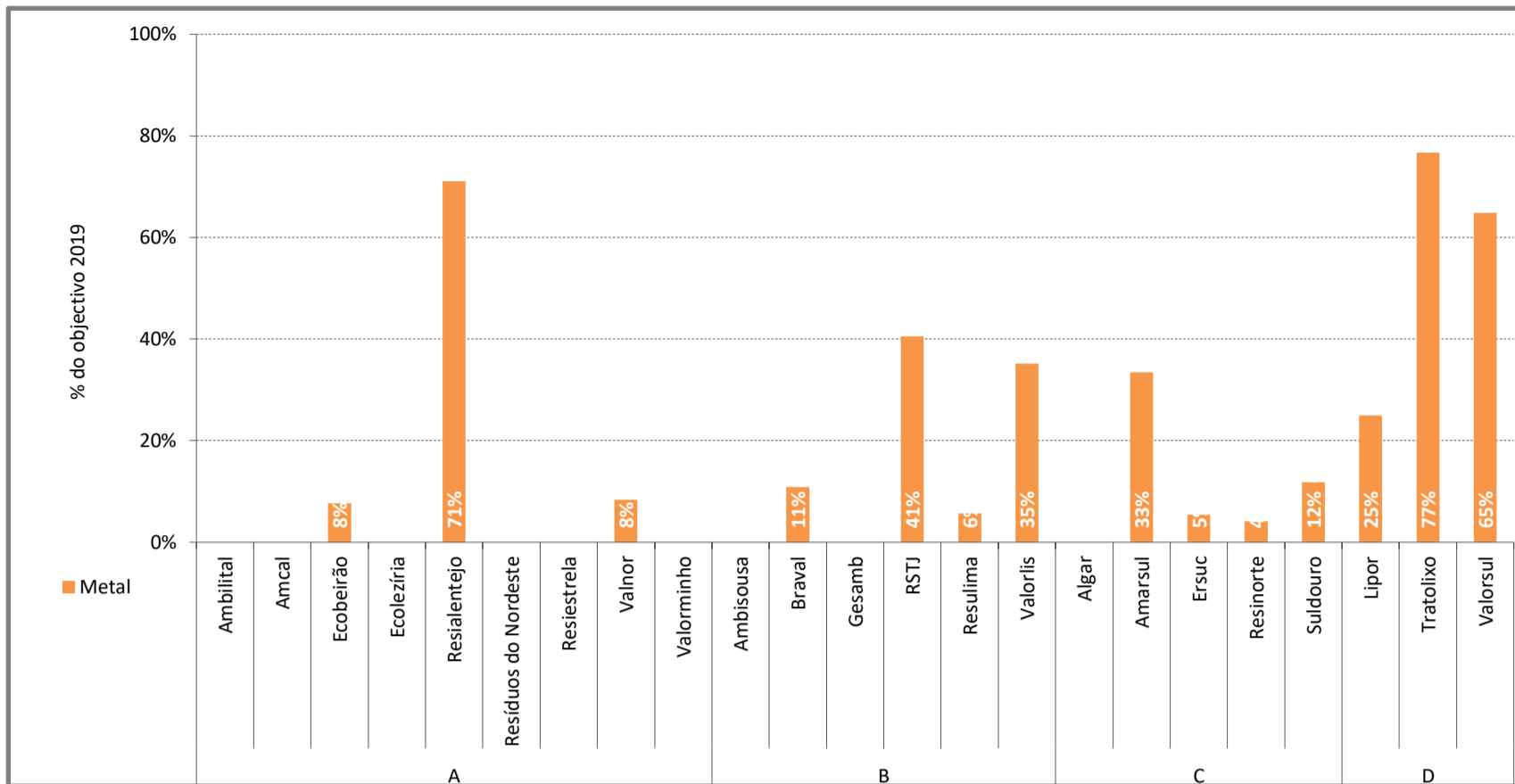
sociedade **pontoverde**





Retomas em relação aos objetivos do despacho 4707/2018







#### Notas metodológicas

1 As duas tabelas de valores identificam os vários tipos de recolha e destinos, que representam assim a totalidade do material gerido e reportado à Sociedade Ponto Verde pelos SGRU.

2 São contabilizados os pedidos de retoma que tenham a data do passo da recepção provisória no intervalo de tempo considerado, independentemente da data de emissão do pedido de retoma. Assim, um pedido mensal cuja recepção provisória ocorra no mês seguinte a que diz respeito apenas será considerado no mês seguinte. Acertos efectuados em meses posteriores são contabilizados no mês em que o acerto foi feito.

3 Os dados da população para os SGRU são os da população média de 2016, publicada pelo INE, de acordo com o despacho n. 4707/2018.

